

**INA**  
sport




# speciální nabídka

ZIMA 2018





# oblečení



## PÁNSKÁ BUNDA HP2 M2.1

**Kód:** 204749452

**Velikosti:** XS-XXL

**Barva:** zelená/černá

**Sřih:**

**Atletický**   **Krátký**

Standardní   Střední

Dlouhý   Pohodlný

**Parametry:**

- Vodní sloupec 20 000 mm
- Prodyšnost 20 000g/m<sup>2</sup>/24 hod
- Plně lepené švy
- Vodoodpudivý přední zip YKK® AquaGuard® VISLON®
- Odepinací nastavitelná kapuce
- Na bocích ventilační otvory se zipy
- Protisněhový pás

**Materiály:**

- Pružná membrána Dermizax®EV
- Izolace Primaloft®Silver (trup 100 g/m<sup>2</sup>, rukávy 60 g/m<sup>2</sup>)

**Doplňky:**

- Vnitřní strana límce z materiálu Pontetorto Tecnostretch
- Hadřík na čištění brýlí

HP2 M2.1 je velmi univerzální bunda, která bude vyhovovat lyžařům všech úrovní, od úplných začátečníků až po ty nejpokročilejší. Díky ochraně, kterou poskytuje membrána Dermizax EV a izolační vrstva Primaloft, je vhodná pro jakékoli podmínky a všechny lyžařské styly.



## KALHOTY HP2 P M1

**Kód:** 204769357

**Velikosti:** XS-XXXL

**Barva:** stretch límo

**Parametry:**

- Vodní sloupec 20 000 mm
- Prodyšnost 20 000g/m<sup>2</sup>/24 hod
- Plně lepené švy
- Poutka na opasek
- Uvnitř nohavic protisněhové návleky s protiskluzovou gumou
- Odepinací kšandy
- Nastavení šířky pasu pomocí suchých zipů

**Materiály:**

- Izolace D-Thermo 60g/m<sup>2</sup>
- Pružná membrána Dermizax® EV

Lyžařské kalhoty HP2 jsou vybaveny membránou Dermizax EV a izolací D-Thermo. Jsou určeny pro lyžaře, kteří od svého oblečení vyžadují vysokou funkčnost a spolehlivou ochranu před povětrnostními vlivy. Díky použitým materiálům jsou tyto kalhoty funkční, odolné a mají dlouhou životnost.

## BLAZER

Kód: 5229-1K

Velikosti: 35–50

Barva: černá/uhlová/bílá

Střih: comfort

Parametry: měkká flexe, rychlozavazovací systém, měkká manžeta, měkká flexe boty



## BLAZER JR

Kód: 5999-1K

Velikosti: 26–35

Barva: modrá/stříbrná/červená

Střih: comfort jr.

Parametry: měkká flexe, rychlozavazovací systém, měkká manžeta, měkká flexe boty



## T 5

Kód: 5076-1K

Velikosti: 35–50

Barva: černá/stříbrná/červená

Střih: comfort

Parametry: měkká flexe, anatomická stélka, zateplení Thinsulate



## T 5 EVE

Kód: 5518-2K

Velikosti: 35–42

Barva: černá/modrá/bílá

Střih: comfort

Parametry: měkká flexe, anatomická stélka, zateplení Thinsulate



## T 10

Kód: 5004-3K

Velikosti: 35–50

Barva: černá/stříbrná/červená

Střih: comfort

Parametry: měkká flexe, neoprénové kryty boty, anatomická stélka, zateplení Thinsulate



**běžecké  
lyžování**

 **alpina**

## T 10 EVE

Kód: 5624-3K

Velikosti: 35–42

Barva: černá/modrá/bílá

Střih: comfort

Parametry: měkká flexe, podrážka NNN T4, neoprénové kryty boty, anatomická stélka, zateplení Thinsulate



## T 15

Kód: 5208-1K

Velikosti: 35–50

Barva: černá/stříbrná/červená

Střih: comfort

Parametry: měkká flexe, podrážka NNN T3, kryty boty z PVC, anatomická stélka, elastická vsadka, zateplení Thinsulate



## T 15 EVE

Kód: 5562-1K

Velikosti: 35–45

Barva: černá/modrá/bílá

Střih: comfort

Parametry: měkká flexe, podrážka NNN T3, kryty boty z PVC, anatomická stélka, elastická vsadka, zateplení Thinsulate





## T 30

Kód: 5207-1K

Velikosti: 35–49

Barva: černá/stříbrná/červená

Střih: comfort

Parametry: měkká flexe, manžety TPU Combi, opatek z materiálu TPU, podrážka NNN T3, kryty boty z PVC, anatomická stélka, elastická vsadka, zateplení Thinsulate



## T 30 EVE

Kód: 5563-2K

Velikosti: 35–42

Barva: černá/modrá/bílá

Střih: comfort

Parametry: měkká flexe, manžety TPU Combi, opatek z materiálu TPU, podrážka NNN T3, kryty boty z PVC, anatomická stélka, elastická vsadka, zateplení Thinsulate



## T 5 JR

Kód: 5933-1K

Velikosti: 25–38

Barva: černá/červená/bílá

Střih: comfort junior

Parametry: měkká flexe, podrážka NNN T4 Jr, anatomická stélka, zateplení Thinsulate



## T 5 JR PLUS

Kód: 5956-5K

Velikosti: 25–38

Barva: černá/červená/bílá

Střih: comfort junior

Parametry: měkká flexe, podrážka NNN T4 Jr, kryty boty z PVC, anatomická stélka, zateplení Thinsulate



## T 8 JR PLUS

Kód: 5939-3

Velikosti: 25–38

Barva: černá/bílá/červená

Střih: comfort jr.

Parametry: měkká flexe, anatomická stélka, zateplení Thinsulate



## SPORT TOUR JR

Kód: 5904-1K

Velikosti: 25–38

Barva: černá/bílá/červená

Střih: comfort jr.

Parametry: měkká flexe, anatomická stélka, zateplení Thinsulate



## TSK

Kód: 5193-1K

Velikosti: 35–49

Barva: bílá/černá/červená

Střih: dynamic

Parametry: tvrdá flexe, manžety TPU skate, opatek z materiálu TPU, podrážka NNN T3, kryty boty z PVC, anatomická stélka, elastická vsadka, zateplení Thinsulate



## TCL

Kód: 5194-1K

Velikosti: 35–49

Barva: bílá/černá/červená

Střih: dynamic

Parametry: měkká flexe, opatek z materiálu TPU, podrážka NNN T3, kryty boty z PVC, anatomická stélka, elastická vsadka, zateplení Thinsulate



## T COMBI JR

Kód: 5965-1K

Velikosti: 33–41

Barva: bílá/černá/červená

Střih: dynamic

Parametry: měkká flexe, manžety TPU skate, opatek z materiálu TPU, podrážka NNN T3, kryty boty z PVC, anatomická stélka, elastická vsadka, zateplení Thinsulate



## NSK

Kód: 5073-1

Velikosti: 35–48

Barva: červená/černá/bílá

Střih: dynamic

Parametry: tvrdá flexe, manžety TPU skate, opatek z materiálu TPU, podrážka NNN R3, nastavení fixace paty, kryty boty z PVC, anatomická stélka, elastická vsadka, zateplení Thinsulate



## N COMBI

Kód: 5132-1

Velikosti: 35–50

Barva: červená/černá/bílá

Střih: dynamic

Parametry: měkká flexe, manžety TPU combi, opatek z materiálu TPU, podrážka NNN R3, kryty boty z PVC, anatomická stélka, elastická vsadka, zateplení Thinsulate



## NCL

Kód: 5123-1

Velikosti: 35–49

Barva: červená/černá/bílá

Střih: dynamic

Parametry: opatek z materiálu TPU, podrážka NNN R3, kryty boty z PVC, anatomická stélka, elastická vsadka, zateplení Thinsulate





## FSK

Kód: 5191-1

Velikosti: 35–48

Barva: červená/bílá/černá

Střih: dynamic

Parametry: tvrdá flexe, manžety TPU skate, opatek z materiálu TPU, podrážka NNN XCELERATOR, nastavení fixace paty, kryty boty z PVC, anatomická stélka, elastická vsadka, zateplení Thinsulate, membrána 4DRY



## F COMBI

Kód: 5192-1

Velikosti: 35–50

Barva: červená/bílá/černá

Střih: dynamic

Parametry: měkká flexe, manžety TPU combi, opatek z materiálu TPU, podrážka NNN XCELERATOR, nastavení fixace paty, kryty boty z PVC, anatomická stélka, elastická vsadka, zateplení Thinsulate, membrána 4DRY



## FCL

Kód: 5189-1

Velikosti: 35–50

Barva: červená/bílá/černá

Střih: dynamic

Parametry: měkká flexe, opatek z materiálu TPU, podrážka NNN XCELERATOR, nastavení fixace paty, kryty boty z PVC, anatomická stélka, elastická vsadka, zateplení Thinsulate, membrána 4DRY



## T MARATON

Kód: 5152-2

Velikosti: 36–47

Barva: červená/bílá/černá

Střih: dynamic

Parametry: měkká flexe, opatek z materiálu KARBO + TPU, podrážka NNN R3, nastavení fixace paty, kryty boty z PVC, anatomická stélka, elastická vsadka, zateplení Thinsulate, membrána 4DRY



## F COMBI JR

Kód: 5961-1K

Velikosti: 32–41

Barva: červená/bílá/černá

Střih: dynamic

Parametry: měkká flexe, manžety TPU combi, opatek z materiálu TPU, podrážka NNN T4, nastavení fixace paty, kryty boty z PVC, anatomická stélka, elastická vsadka, zateplení Thinsulate, membrána 4DRY



## N COMBI JR

Kód: 5969-1K

Velikosti: 33–41

Barva: červená/černá/bílá

Podrážka: T4 PU

Střih: dynamic junior

Parametry: měkká flexe, manžety TPU combi, opatek z materiálu TPU, podrážka NNN T4, kryty boty z PVC, anatomická stélka, elastická vsadka, zateplení Thinsulate



## NCL JR

Kód: 5971-1K

Velikosti: 25–34

Barva: červená/černá/bílá

Podrážka: T4 PU

Střih: dynamic junior

Parametry: měkká flexe, opatek z materiálu TPU, podrážka NNN T4, kryty boty z PVC, anatomická stélka, elastická vsadka, zateplení Thinsulate



# běžecské vázání

## ROJTEFELLA®



### BASIC

**Kód:** 10200140

**Barva:** bílá

**Parametry:** Vázání Basic je cenově dostupný nášlapný model s velmi snadnou obsluhou. Široká podložka zajišťuje lepší rovnováhu. Ideální pro rekreační lyžaře. Vázání se k lyžím připevňuje pomocí šroubů.



### BASIC

**Kód:** 10200150

**Barva:** černá

**Parametry:** Vázání Basic je cenově dostupný nášlapný model s velmi snadnou obsluhou. Široká podložka zajišťuje lepší rovnováhu. Ideální pro rekreační lyžaře. Vázání se k lyžím připevňuje pomocí šroubů.



### TOURING AUTO COMBI

**Barva:** černá

**Parametry:** Vázání Touring Auto Combi má nový, vylepšený nášlapný systém, díky kterému se do něj boty jednoduše uchyty a snadno se z něj uvolní. Kontakt vázání s lyžemi zaručuje lyžaři bezpečí a kontrolu nad lyžemi při sjezdech. Nově vyvinutý flexor zaručuje vyšší pohodlí (nebalené zboží 10 párů v krabici).



### TOURING AUTO COMBI

**Barva:** bílá

**Parametry:** Vázání Touring Auto Combi má nový, vylepšený nášlapný systém, díky kterému se do něj boty jednoduše uchyty a snadno se z něj uvolní. Kontakt vázání s lyžemi zaručuje lyžaři bezpečí a kontrolu nad lyžemi při sjezdech. Nově vyvinutý flexor zaručuje vyšší pohodlí (nebalené zboží 10 párů v krabici).



### TOURING AUTO COMBI RENTAL

**Kód:** 10200244

**Barva:** černá

**Parametry:** Vázání Touring Auto Combi má nový, vylepšený nášlapný systém, díky kterému se do něj boty jednoduše uchyty a snadno se z něj uvolní. Kontakt vázání s lyžemi zaručuje lyžaři bezpečí a kontrolu nad lyžemi při sjezdech. Nově vyvinutý flexor zaručuje vyšší pohodlí (nebalené zboží 10 párů v krabici).





# sjezdové lyžování

 **alpina**



## X4

**Kód:** 3M38-2

**Velikosti:** 250, 255 ... 315

**Typ lyžaře:** rekreační

**Barva:** černá/zelená

**Index flexe:** 50

**Parametry:** Vnitřní bota Sport fit. Systém snadného obouvání, vnitřní bota má plastovou manžetu, ergonomicky tvarovaný skelet, anatomicky tvarovaná vložka.



## X4 L

**Kód:** 3L12-1

**Velikosti:** 220, 225 ... 275

**Typ lyžaře:** rekreační

**Barva:** bílá

**Index flexe:** 40

**Parametry:** Vnitřní bota Sport fit. Systém snadného obouvání Soft Entry, vnitřní bota má plastovou manžetu, ergonomicky tvarovaný skelet, anatomicky tvarovaná vložka. Tvar uzpůsobený dámskému chodidlu.



3M66-1  
černá/zelená



3M66-2  
černá/modrá

## X3

**Kód:** 3M66-1 černá/zelená,  
3M66-2 černá/modrá

**Velikosti:** 250, 255 ... 315

**Typ lyžaře:** rekreační

**Barva:** černá/zelená, černá/modrá

**Index flexe:** 60

**Šířka kopyta:** 104 mm

**Skelet/manžeta:** Polyolefin

**Parametry:** Vnitřní bota Sport fit. Systém snadného obouvání, vnitřní bota má plastovou manžetu, ergonomicky tvarovaný skelet, anatomicky tvarovaná vložka.



## X3 L

**Kód:** 3L25-2

**Velikosti:** 220, 225 ... 275

**Typ lyžaře:** rekreační

**Barva:** bílá/černá

**Index flexe:** 50

**Šířka kopyta:** 104 mm

**Skelet/manžeta:** Polyolefin

**Parametry:** Vnitřní bota Sport fit. Systém snadného obouvání, vnitřní bota má plastovou manžetu, ergonomicky tvarovaný skelet, anatomicky tvarovaná vložka.





3C46-1  
černá/červená

## J4

Kód: 3C46-1 černá/červená

3E63-1 zelená

3E67-1 černá/zelená

Velikosti: 225, 230...265

Typ lyžaře: rekreační

Barva: černá/červená, zelená, černá/zelená

Index flexe: 50

Parametry: Vnitřní bota Junior Fit s tepelnou izolací.  
Tvar uzpůsobený chodidlu mladých lyžařů. Konstrukce Optimal Flex. Plastová manžeta vnitřní boty.



3E67-1  
černá/zelená



3E63-1  
zelená



3D35-1  
černá/červená



3F24-1  
zelená



3F24-2  
bílá/růžová

## J2

Kód: 3D35-1 černá/červená

3F24-1 zelená

3F24-2 bílá/růžová

3F32-2 bílá/modrá

3F32-1 černá/zelená

Velikosti: 175, 180 ... 220

Typ lyžaře: rekreační

Barva: černá/červená, zelená, bílá/růžová,  
bílá/modrá, černá/zelená

Parametry: Vnitřní bota Junior Fit s tepelnou  
izolací. Tvar uzpůsobený chodidlu mladých  
lyžařů. Konstrukce Optimal Flex.



3F32-2  
bílá/modrá



3F32-1  
černá/zelená



# oblečení a doplňky

**elan**

*Always Good Times*



## BUNDA ELAN/COLMAR

**Velikosti pánské:** 46–58

**Velikosti dámské:** 34–46

**Vlastnosti:** Vylepšená 3vrstvá péřová bunda s peřím uvnitř. Materiál Dermizax 20 000 mm. Kompletně lepené švy, větrací zipy. Systém Recco. Uvnitř odepínací protisněhový pás.



## KALHOTY ELAN/COLMAR

**Velikosti pánské:** 46–58

**Velikosti dámské:** 34–46

**Vlastnosti:** Materiál – mechanický streč 15 000 mm. Vodoodpující povrchová úprava C-Zero ecolite. Částečně lepené švy, odvětrání. Na spodním lemu nohavic úprava proti poškození od hran lyží. Nepromokavý protisněhový návlek uvnitř nohavic.



## DÁMSKÁ MIKINA POLAR FLEECE

**Kód:** E0189 (černá)

**Velikosti:** XS–XL

## TERMOSKA

**Kód:** E0178 (zelená)

E0190 (růžová)

Termoska ve tvaru plechovky je velice zajímavá a nápaditá svým tvarem. Udrží 12 hodin teplou a 6 hodin studenou vodu. Výklopné pítko ve víčku termosky – pro konzumaci nápoje není třeba nikam přelévat. Víčko na závit se silikonovým těsněním. Povrch termosky je pogumovaný, proto se dobře drží a neklouže.

**Materiál:** nerez, plast.

**Rozměry:** objem 0,4 l, pr. 6,5 cm, v. 17 cm



## PÁNSKÁ MIKINA POLAR FLEECE

**Kód:** E0188 (černá)

**Velikosti:** S–XXL



**VAK NA LYŽE  
4D (1 PÁR)**

Kód: E0176 (černá)



**VAK NA LYŽE DĚTSKÝ (1 PÁR)**

Kód: E0177 (černá)



**SPORTOVNÍ TAŠKA**

Kód: E0185 (černá)



**VAK NA LYŽAŘSKÉ  
BOTY**

Kód: E0174



**BACKPACK 4D**

Kód: E0172 (černá)



**BACKPACK SMALL**

Kód: E0173 (zelená)



**VAK NA  
LYŽAŘSKÉ BOTY + HELMU**

Kód: E0175

# sjezdové lyžování

**elan**

*Always Good Times*



## SLX WAVEFLEX

BASIC MODEL: SLX WaveFlex



Kód	Profil	Technologie	Geometrie	Délka/rádus	Systém/Deska	Vázení
AAMDAV17	Camber	WaveFlex RST Sidewall Laminated Woodcore Dual Ti*	112/65/94 107/66/102 *116/66/104	145 - 10.9, 150 - 11.3 *155 - 11.5, *160 - 12.1 *165 - 12.9, *170 - 13.4	Power Shift	ELS 11.0 SHIFT GW

## GSX WAVEFLEX

BASIC MODEL: GSX WaveFlex



Kód	Profil	Technologie	Geometrie	Délka/rádus	Systém/Deska	Vázení
AAMDAS17	Camber	WaveFlex RST Sidewall Laminated Woodcore Dual Ti	*103/65/88 110/67/96	*152 - 15.2, *158 - 17.1 164 - 15.9, 170 - 17.2 176 - 18.6, 182 - 20.0	Power Shift	ELS 11.0 SHIFT GW



## WAVEFLEX 10

BASIC MODEL: Explore 8



Kód	Profil	Technologie	Geometrie	Délka/rádus	System/Deska	Vázání
ABNEVQ18	Parabolic Rocker	WaveFlex Full Power Cap Dual Woodcore Fibreglass	125/76/103	152 - 12.3, 160 - 13.9 168 - 15.3, 176 - 17.2	Light Shift	EL 10.0 SHIFT GW

## WAVEFLEX 76 BLACK

BASIC MODEL: Explore 8



Kód	Profil	Technologie	Geometrie	Délka/rádus	System/Deska	Vázání
ABNEXJ18	Parabolic Rocker	WaveFlex Full Power Cup Dual Woodcore Fibreglass	125/76/103	152 - 12.3, 160 - 13.9 168 - 15.3, 176 - 17.2	Light Shift	EL 10.0 SHIFT GW

## WAVEFLEX 76 RED

BASIC MODEL: Explore 8



Kód	Profil	Technologie	Geometrie	Délka/rádus	System/Deska	Vázání
ABNEXG18	Parabolic Rocker	WaveFlex Full Power Cup Dual Woodcore Fibreglass	125/76/103	152 - 12.3, 160 - 13.9 168 - 15.3, 176 - 17.2	Light Shift	EL 10.0 SHIFT GW

## EXPLORE 8 RED

BASIC MODEL: Explore 8 Red



Kód	Profil	Technologie	Geometrie	Délka/rádus	Systém/Deska	Vázání
ABNEMK18	Parabolic Rocker	WaveFlex Full Power Cap Dual Woodcore Fiberglass	125/76/103	152 - 12.3, 160 - 13.9 168 - 15.4, 176 - 17.2	Light Shift	EL 10.0 SHIFT GW

## EXPLORE 6 GREEN

BASIC MODEL: Explore 6 Green



Kód	Profil	Technologie	Geometrie	Délka/rádus	Systém/Deska	Vázání
ABOEKA18	Parabolic Rocker	Dynaflex Technology Full Power Cap Mono Woodcore Fiberglass	*114/72/103 114/71/103	*138 - 9.5, 144 - 10.5 152 - 11.9, 160 - 13.4 168 - 15.0	Light Shift	EL 9.0 SHIFT GW

## EXPLORE 6 RED

BASIC MODEL: Explore 6 Red



Kód	Profil	Technologie	Geometrie	Délka/rádus	Systém/Deska	Vázání
ABOEKB18	Parabolic Rocker	Dynaflex Technology Full Power Cap Mono Woodcore Fiberglass	*114/72/103 114/71/103	*138 - 9.5, 144 - 10.5 152 - 11.9, 160 - 13.4 168 - 15.0	Light Shift	EL 9.0 SHIFT GW



## INSPIRE

BASIC MODEL: Amphibio 12



Kód	Profil	Technologie	Geometrie	Délka/rádus	System/Deska	Vázání
ACDEFX18	Amphibio	Amphibio 4D Technology RST Sidewall DualLite Woodcore Dual Shape Mono Ti	125/78/107	152 - 11.8, 158 - 13.3 166 - 14.9	Power Shift	ELS 11.0 SHIFT GW

## INSPIRE BLUE

BASIC MODEL: Amphibio 12



Kód	Profil	Technologie	Geometrie	Délka/rádus	System/Deska	Vázání
ACDETY18	Amphibio	Amphibio 4D Technology RST Sidewall DualLite Woodcore Dual Shape Mono Ti	125/78/107	152 - 11.8, 158 - 13.3 166 - 14.9	Power Shift	ELW 10.0 SHIFT GW

## AVIDITY

BASIC MODEL: Amphibio 10



Kód	Profil	Technologie	Geometrie	Délka/rádus	System/Deska	Vázání
ACEETU18	Amphibio	Amphibio 4D Technology Dual Shape DST Sidewall DualLite Woodcore Mono Ti	127/77/105	146 - 10.4, 152 - 11.5 158 - 12.9, 164 - 14.4	Power Shift	ELW 9.0 SHIFT GW

## DELIGHT CHARM

BASIC MODEL: Delight Style



Kód	Profil	Technologie	Geometrie	Délka/rádus	Systém/Deska	Vázání
ACHEFP18	EarlyRise Rocker	SlimShape Technology SupraLite Core	124/74/102	140 - 9.3, 146 - 10.3 152 - 11.3, 158 - 12.4	Light Shift	ELW 9.0 SHIFT GW

## BLACK MAGIC

BASIC MODEL: Zest



Kód	Profil	Technologie	Geometrie	Délka/rádus	Systém/Deska	Vázání
ACIEGD18	Parabolic Rocker	WaveFlex Full Power Cap SupraLite Core	125/76/103	140 - 10.2, 146 - 11.3 152 - 12.3, 158 - 13.9	Light Shift	ELW 9.0 SHIFT GW

## ZEST


BASIC MODEL: Zest



Kód	Profil	Technologie	Geometrie	Délka/rádus	Systém/Deska	Vázání
ACJEKH18	Parabolic Rocker	WaveFlex Full Power Cap SupraLite Core	125/76/103	140 - 10.2, 146 - 11.3 152 - 12.3, 158 - 13.9	Light Shift	ELW 9.0 SHIFT GW

## BLUE MAGIC

BASIC MODEL: Zest



Kód	Profil	Technologie	Geometrie	Délka/rádus	Systém/Deska	Vázání
ACJETX18	Parabolic Rocker	WaveFlex Full Power Cap SupraLite Core	125/76/103	140 - 10.2, 146 - 11.3 152 - 12.3, 158 - 13.9	Light Shift	ELW 9.0 SHIFT GW



## ZEST BLACK

BASIC MODEL: Zest



Kód	Profil	Technologie	Geometrie	Délka/rádius	System/Deska	Vázání
ACKERZ18	Parabolic Rocker	WaveFlex Full Power Cap SupraLite Core	125/76/103	140 - 10.2, 146 - 11.3 152 - 12.3, 158 - 13.9	Light Shift	ELW 9.0 SHIFT GW

## WHITE PERLA

BASIC MODEL: Snow




Kód	Profil	Technologie	Geometrie	Délka/rádius	System/Deska	Vázání
ACLEHQ18 (LIGHT SHIFT) ACLEHP18 (FLAT)	Parabolic Rocker	Dynaflex Technology Full Power Cap MonoLite Woodcore Fibreglass	114/72/103	140 - 9.5, 146 - 10.5 152 - 11.9, 158 - 13.4	Light Shift Flat	EL 7.5 AC SHIFT

## BLACK PERLA

BASIC MODEL: Snow



Kód	Profil	Technologie	Geometrie	Délka/rádius	System/Deska	Vázání
ACLEHN18	Parabolic Rocker	Dynaflex Technology Full Power Cap MonoLite Woodcore Fibreglass	114/72/103	140 - 9.5, 146 - 10.5 152 - 11.9, 158 - 13.4	Light Shift	EL 7.5 AC SHIFT



**VARIO**  
BASIC MODEL: Vario



Kód	Profil	Technologie	Geometrie	Délka/rádius
AGGALY15		Full Power Cap Synflex Core Fibreglass	111/87/100	99 - 7.7

**KICK**  
BASIC MODEL: Pinball




Kód	Profil	Technologie	Geometrie	Délka/rádius	System/Deska	Vázání
AEUEXP18	Early Rise Rocker	Full Power Cap Synflex Core Fibreglass	106/80/102 108/80.5/103 110/81/105 112/81.5/107 114/82/109	105 - 6.8, 115 - 8.2 125 - 9.6, 135 - 10.9 145 - 12.3	Quick Shift	EL 4.5/7.5 AC SHIFT WB

**MISSY**  
BASIC MODEL: Pinball



Kód	Profil	Technologie	Geometrie	Délka/rádius	System/Deska	Vázání
AEUEXQ18	Early Rise Rocker	Full Power Cap Synflex Core Fibreglass	106/80/102 108/80.5/103 110/81/105 112/81.5/107 114/82/109	105 - 6.8, 115 - 8.2 125 - 9.6, 135 - 10.9 145 - 12.3	Quick Shift	EL 4.5/7.5 AC SHIFT WB

**RC BLUE**  
BASIC MODEL: RC Race



Kód	Profil	Technologie	Geometrie	Délka/rádius	System/Deska	Vázání
AFBDFB17	Early Rise Rocker	WaveFlex Full Power Cap Dual Woodcore Fibreglass	114/70/98 114/70.5/99 115/71/100 116/71.5/101 117/72/102	110 - 6.2, 120 - 7.5 130 - 8.9, 140 - 10.3 150 - 11.9	SLR2	EL 4.5/7.5 AC SHIFT



## PINBALL TEAM

BASIC MODEL: Junior non U-Flex



Kód	Profil	Technologie	Geometrie	Délka/rádius	System/Deska	Vázání
AFMDUQ17	Early Rise Rocker	Full Power Cap Synflex Core Fibreglass	101/67/91 *105/67/93 **109/67/95	70 - 2.8, 80 - 3.5 90 - 4.7, 100 - 6.1 *110 - 7.0, *120 - 8.6 **130 - 9.4, **140 - 11.2 **150 - 13.1	Quick Shift	EL 4.5/7.5 AC SHIFT

## FORMULA RED

BASIC MODEL: Junior non U-Flex



Kód	Profil	Technologie	Geometrie	Délka/rádius	System/Deska	Vázání
AFHDQC17	Early Rise Rocker	Full Power Cap Synflex Core Fibreglass	101/67/91 *105/67/93 **109/67/95	70 - 2.8, 80 - 3.5 90 - 4.7, 100 - 6.1 *110 - 7.0, *120 - 8.6 **130 - 9.4, **140 - 11.2 **150 - 13.1	Quick Shift	EL 4.5/7.5 AC SHIFT

## FORMULA GREEN

BASIC MODEL: Junior non U-Flex



Kód	Profil	Technologie	Geometrie	Délka/rádius	System/Deska	Vázání
	Early Rise Rocker	Full Power Cap Synflex Core Fibreglass	101/67/91 *105/67/93 **109/67/95	70 - 2.8, 80 - 3.5 90 - 4.7, 100 - 6.1 *110 - 7.0, *120 - 8.6 **130 - 9.4, **140 - 11.2 **150 - 13.1	Quick Shift	EL 4.5/7.5 AC SHIFT

## LIL STYLE

BASIC MODEL: Junior non U-Flex



Kód	Profil	Technologie	Geometrie	Délka/rádius	System/Deska	Vázání
AFMDWE17	Early Rise Rocker	Full Power Cap Synflex Core Fibreglass	101/67/91 *105/67/93 **109/67/95	70 - 2.8, 80 - 3.5 90 - 4.7, 100 - 6.1 *110 - 7.0, *120 - 8.6 **130 - 9.4, **140 - 11.2 **150 - 13.1	Quick Shift	EL 4.5/7.5 AC SHIFT

# běžecké lyžování

**PELTONEN**  
PASSION FOR XC-SKIING



## FACILE NANOGRIP®

Model Nanogrip® Facile už nadchl spoustu lyžařů svou přijatelnou cenou a skvělým výkonem bez nutnosti voskování. Stačí jen vzít si běžky a vyrazit! K dostání s deskou NIS nebo bez ní.

Délky: 174, 181, 188, 195, 202, 207 cm  
Skluznice: Nanogrip®  
Profil: univerzální

NANOGRIP SYSTEM  
**NIS** NANOGRIP®  
AVAILABLE



## MOVEO NANOGRIP®

Model Nanogrip® Moveo už nadchl spoustu lyžařů svou přijatelnou cenou a skvělým výkonem bez nutnosti voskování. Stačí jen vzít si běžky a vyrazit! K dostání s deskou NIS nebo bez ní.

Délky: 174, 181, 188, 195, 202, 207 cm  
Skluznice: Nanogrip®  
Profil: univerzální

NANOGRIP SYSTEM  
**NIS** NANOGRIP®  
AVAILABLE



## FACILE W NANOGRIP®

Nový dámský model Nanogrip® Facile W má atraktivní výraznou grafiku, která bude vyhovovat ženám orientovaným na módu. K dostání s deskou NIS nebo bez ní.

Délky: 174, 181, 188, 195 cm  
Skluznice: Nanogrip®  
Profil: univerzální

NANOGRIP SYSTEM  
**NIS** NANOGRIP®  
AVAILABLE



## TIGER JR NANOGRIP®

Prémiová juniorská nemazací lyže s atraktivní grafikou, konstrukcí woodcap a sintrovano skluznicí s povrchem Nanogrip® pro radost z jízdy na nemazacích běžkách.

Délky: 100–160/10 cm **NANOGRIP®**  
Skluznice: Nanogrip®

## JAK POUŽÍVAT LYŽE NANOGRIP® V PRAXI

**HOLMENKOL®**  
LICENSE TO WIN

Odrážecí vlastnosti lyží jsou optimální od samého počátku. Sklužové vlastnosti lyží se optimalizují během několika kilometrů první jízdy. Barva materiálu Nanogrip® je šedá, ale s postupem času začne skluznice lyží černat, nejprve na sklužových zónách lyží. Tento fakt nemá žádný vliv na odrazové ani sklužové vlastnosti lyží. V době, kdy padá nový sníh při teplotách kolem nuly, vždy použijte **Holmenkol 24031 NoWax Antilce & Glider Spray**, abyste předešli nalepování sněhu na skluznici.







## DELTA

Sportovní lyže pro příležitostné lyžaře. Model Delta se vyznačuje konstrukcí AirChannel cap. Lyže Delta classic jsou rovněž k dispozici se šupinovou skluznicí GG-step, což z nich činí skvělou volbu pro půjčovny lyžařského vybavení.

**Délky juniorských modelů:** 120–170/10 cm

**Délky dospělých modelů:** 180–210/5 cm

**Konstrukce:** jádro AirChannel

**Profil:** univerzální

## VAK NA LYŽE

1–2 páry, 4–5 párů, 10 párů



## REX VEGA

Kvalitní turistické hole, tubus je tvořen ze 30% karbonem. Rukojeť ze dvou různých materiálů, obsahuje měkký materiál pro větší pohodlí Vašich rukou.

**Délky:** 120–165 / 5 cm



## REX DELTA

Kvalitní stylové hole vhodné hlavně pro lehčí lyžaře. Mají teplou, ergonomickou termo rukojeť a pevné poutko, které se navléká jako rukavice.

**Délky:** 120–155 / 5 cm



## REX OMEGA

Základní turistické hole pro příležitostné použití. Nastavitelné ergonomicky tvarované poutko. Ergonomická rukojeť.

**Délky:** 120–155 / 5 cm



# chrániče



## FLEXAGON BACK PROTECTOR

**Kód:** (20)4879958 – Man (20)4879959 – Lady  
**Velikost:** XS–3XL XS–XXL

**Vlastnosti:** Nastavitelný a odnímatelný bederní pás. Měkká pěna s tvarovou pamětí Crash Absorb. Vysoce prodyšný materiál Jersey Hole mesh odolný proti zatrhávání.



## ACTION WAVE PRO

**Kód:** (20)4879855 – 01 S–M (20)4879857 – 03 M–L  
 (20)4879856 – 02 S–M (20)4879858 – 04 L–XXL

**Vlastnosti:** Nastavitelný bederní pás. Nastavitelné ramenní popruhy. Podšívka z pohodlného materiálu 3D Bubble. Kloubové spojení pro snadný pohyb do stran. Perforované vnější pláty z polypropylenu. Vnitřní jádro s aluminiovou plástvovou strukturou.



## ACTIVE SHIELD EVO

**Kód:** (20)4879852 – 01 S–XL  
 (20)4879853 – 02 S–XL

**Vlastnosti:** Nastavitelný bederní pás. Nastavitelné ramenní popruhy. Podšívka z pohodlného materiálu Double Jersey. Kloubové spojení pro snadný pohyb do stran. Perforované vnější pláty z polypropylenu.



## ULTIMATE BAP EVO

**Kód:** (20)4879861 – 01 S–XL  
 (20)4879862 – 02 S–XL  
 (20)4879863 – 03 S–XL

**Vlastnosti:** Nastavitelný bederní pás. Nastavitelné ramenní popruhy. Zádové pláty z polypropylenu.



## WAISTCOAT FLEX LITE MAN/LADY

**Kód:** (20)4879943 – Man (20)4879945 – Lady  
**Velikost:** XS–5XL XS–XXL

**Vlastnosti:** Měkká pěna s tvarovou pamětí Crash Absorb. Vysoce prodyšný materiál Jersey Hole mesh odolný proti zatrhávání.



## WAISTCOAT FLEX LITE KID

**Kód:** (20)4879946  
**Velikost:** JS–JXL

**Vlastnosti:** Měkká pěna s tvarovou pamětí Crash Absorb. Vysoce prodyšný materiál Jersey Hole mesh odolný proti zatrhávání.



## TRIKO S DLOUHÝM RUKÁVEM

Kód: 07-263-2055 (černá/antracitová)

Velikost: XS/S – M/L – XL/XXL

Kód: 107263-2055 (černá/antracitová)

Velikost: 10–12



# termoprádlo

# hummel



## SPODKY

Kód: 09-029-2055 (černá/antracitová)

Velikost: XS/S – M/L – XL/XXL

Kód: 109029-2055 (černá/antracitová)

Velikost: 10–12

## PONOŽKY BASIC 3 páry

Kód: 022030

Velikosti: 8 (32–35), 10 (36–40), 12 (41–45),  
14 (46–48)

Barva: 2001 – černá, 9001 – bílá

Materiál: 80% bavlna, 20% polyester

Mimořádně pohodlné ponožky Hummel pro každodenní nošení i výkonnostní trénink. Díky hladké špičce je sníženo tření a proto zůstávají pohodlné po celou dobu tréninku.



2001  
černá



9001  
bílá

# ochrana hlavy



## PR 01

Velikosti: XS (48–51),  
S (52–56), L (58–61)



## PR 10

Velikosti: XS (48–51),  
S (52–56), L (58–61)



## PR 02

Velikosti: XS (48–51),  
S (52–56), L (58–61)



## PR 12

Velikosti: XS (48–51),  
S (52–56), L (58–61)



## PR 03

Velikosti: XS (48–51),  
S (52–56), L (58–61)



## PR 13

Velikosti: XS (48–51),  
S (52–56), L (58–61)

- Vnější skelet z vysoce odolné termoplastické pryskyřice
- Boční větrací otvory
- Dvojité vnitřní skelet
- Dvojité vnější skelet
- Možnost nastavení velikosti



# rukavice



## RUKAVICE SJEZDOVÉ

Kód: 3401-800.000

Velikosti: 6,5–11

Barva: černá

Materiál: membrána GORE TEX