

**INA**  
sport

# SPECIÁLNÍ NABÍDKA

ZIMA 2019



 **alpina**  **elan**  **DAINESE**




 **ROTTEFELLA**  **PELTONEN**  **HOLMENKOL**  
LICENSE TO WIN

 **Pex**  **hummel**  **Mivida**  **Roedel**  
SPORTS

# AKČNÍ NABÍDKA

## 50A8-2K T 5 PLUS

velikosti  
35-50  
barva  
černá/stříbrná/červená  
vázání  
NNN Touring auto  
střih  
comfort  
flexe  
měkká





-  NNN T4
-  PVC
-  ANATOMICKÁ STÉLKA

**Thinsulate**  
INSULATION



## 56A2-4K T 5 EVE PLUS

velikosti  
35-42  
barva  
černá/modrá/bílá  
vázání  
NNN Touring auto  
střih  
comfort  
flexe  
měkká





-  NNN T4
-  PVC
-  ANATOMICKÁ STÉLKA
-  DÁMSKÉ

**Thinsulate**  
INSULATION



## 56A2-3K T 5 EVE PLUS

velikosti  
35-42  
barva  
černá/modrá/bílá  
vázání  
NNN Touring auto  
střih  
comfort  
flexe  
měkká




-  NNN T4
-  PVC
-  ANATOMICKÁ STÉLKA
-  DÁMSKÉ

**Thinsulate**  
INSULATION



## 5777-3 T 8

velikosti  
35-50  
barva  
černá/bílá/červená  
vázání  
NNN Touring auto  
střih  
comfort  
flexe  
měkká

-  NNN T4
-  PVC
-  ANATOMICKÁ STÉLKA




**Thinsulate**  
INSULATION





## 5067-1 SPORT TOUR

velikosti  
**35-50**  
barva  
**černá/bílá/červená**  
vázáni  
**NNN Touring auto**  
střih  
**comfort**  
flexe  
**měkká**

-  NNN T4
-  PVC
-  ANATOMICKÁ STÉLKA

**Thinsulate**  
INSULATION



## 5939-3 T 8 JR PLUS

velikosti  
**25-38**  
barva  
**černá/bílá/červená**  
střih  
**comfort jr.**  
flexe  
**měkká**

-  ANATOMICKÁ STÉLKA

**Thinsulate**  
INSULATION



## 5904-1K SPORT TOUR JR

velikosti  
**25-38**  
barva  
**černá/bílá/červená**  
střih  
**comfort jr.**  
flexe  
**měkká**

-  ANATOMICKÁ STÉLKA

**Thinsulate**  
INSULATION





## TRIKO S DLOUHÝM RUKÁVEM

**Kód:** 07-263-2055 (černá/antracitová)

**Velikost:** XS/S – M/L – XL/XXL

**Kód:** 107263-2055 (černá/antracitová)

**Velikost:** 10–12



# TERMO PRÁDLO

## hummel

## SPODKY

**Kód:** 09-029-2055 (černá/antracitová)

**Velikost:** XS/S – M/L – XL/XXL

**Kód:** 109029-2055 (černá/antracitová)

**Velikost:** 10–12



## PONOŽKY BASIC 3 páry

**Kód:** 022030

**Velikosti:** 8 (32–35), 10 (36–40), 12 (41–45),

14 (46–48)

**Barva:** 2001 – černá, 9001 – bílá

**Materiál:** 80% bavlna, 20% polyester

Mimořádně pohodlné ponožky Hummel pro každodenní nošení i výkonnostní trénink. Díky hladké špičce je sníženo tření a proto zůstávají pohodlné po celou dobu tréninku.



2001  
černá



9001  
bílá



## **BLAZER**

Kód: 5229-1K

Velikosti: 35–50

Barva: černá/uhlová/bílá

Střih: comfort

Parametry: měkká flexe, rychlozavazovací systém, měkká manžeta, měkká flexe boty



## **BLAZER JR**

Kód: 5999-1K

Velikosti: 26–35

Barva: modrá/stříbrná/červená

Střih: comfort jr.

Parametry: měkká flexe, rychlozavazovací systém, měkká manžeta, měkká flexe boty



## **T 5**

Kód: 5076-1K

Velikosti: 35–50

Barva: černá/stříbrná/červená

Střih: comfort

Parametry: měkká flexe, anatomická stélka, zateplení Thinsulate



## **T 5 EVE**

Kód: 5518-2K

Velikosti: 35–42

Barva: černá/modrá/bílá

Střih: comfort

Parametry: měkká flexe, anatomická stélka, zateplení Thinsulate



## **T 10**

Kód: 5004-3K

Velikosti: 35–50

Barva: černá/stříbrná/červená

Střih: comfort

Parametry: měkká flexe, neoprénové kryty boty, anatomická stélka, zateplení Thinsulate



## **T 10 EVE**

Kód: 5624-3K

Velikosti: 35–42

Barva: černá/modrá/bílá

Střih: comfort

Parametry: měkká flexe, podrážka NNN T4, neoprénové kryty boty, anatomická stélka, zateplení Thinsulate



## **T 15**

Kód: 5208-1K

Velikosti: 35–50

Barva: černá/stříbrná/červená

Střih: comfort

Parametry: měkká flexe, podrážka NNN T3, kryty boty z PVC, anatomická stélka, elastická vsadka, zateplení Thinsulate



# BĚŽECKÉ LYŽOVÁNÍ



alpina







## T 30

**Kód:** 5207-1K

**Velikosti:** 35–49

**Barva:** černá/stříbrná/červená

**Střih:** comfort

**Parametry:** měkká flexe, manžety TPU Combi, opatek z materiálu TPU, podrážka NNN T3, kryty boty z PVC, anatomická stélka, elastická vsadka, zateplení Thinsulate



## T 30 EVE

**Kód:** 5563-2K

**Velikosti:** 35–42

**Barva:** černá/modrá/bílá

**Střih:** comfort

**Parametry:** měkká flexe, manžety TPU Combi, opatek z materiálu TPU, podrážka NNN T3, kryty boty z PVC, anatomická stélka, elastická vsadka, zateplení Thinsulate

## T 15 EVE

**Kód:** 5562-1K

**Velikosti:** 35–45

**Barva:** černá/modrá/bílá

**Střih:** comfort

**Parametry:** měkká flexe, podrážka NNN T3, kryty boty z PVC, anatomická stélka, elastická vsadka, zateplení Thinsulate

## T 5 JR PLUS

**Kód:** 5956-5K

**Velikosti:** 25–38

**Barva:** černá/červená/bílá

**Střih:** comfort junior

**Parametry:** měkká flexe, podrážka NNN T4 Jr, kryty boty z PVC, anatomická stélka, zateplení Thinsulate



## T 5 JR

**Kód:** 5933-1K

**Velikosti:** 25–38

**Barva:** černá/červená/bílá

**Střih:** comfort junior

**Parametry:** měkká flexe, podrážka NNN T4 Jr, anatomická stélka, zateplení Thinsulate







### **TSK**

**Kód:** 5193-1K

**Velikosti:** 35–49

**Barva:** bílá/černá/červená

**Střih:** dynamic

**Parametry:** tvrdá flexe, manžety TPU skate, opatek z materiálu TPU, podrážka NNN T3, kryty boty z PVC, anatomická stélka, elastická vsadka, zateplení Thinsulate



### **TCL**

**Kód:** 5194-1K

**Velikosti:** 35–49

**Barva:** bílá/černá/červená

**Střih:** dynamic

**Parametry:** měkká flexe, opatek z materiálu TPU, podrážka NNN T3, kryty boty z PVC, anatomická stélka, elastická vsadka, zateplení Thinsulate



### **T COMBI JR**

**Kód:** 5965-1K

**Velikosti:** 33–41

**Barva:** bílá/černá/červená

**Střih:** dynamic

**Parametry:** měkká flexe, manžety TPU skate, opatek z materiálu TPU, podrážka NNN T3, kryty boty z PVC, anatomická stélka, elastická vsadka, zateplení Thinsulate



### **NSK**

**Kód:** 5073-1

**Velikosti:** 35–48

**Barva:** červená/černá/bílá

**Střih:** dynamic

**Parametry:** tvrdá flexe, manžety TPU skate, opatek z materiálu TPU, podrážka NNN R3, nastavení fixace paty, kryty boty z PVC, anatomická stélka, elastická vsadka, zateplení Thinsulate



### **N COMBI**

**Kód:** 5132-1

**Velikosti:** 35–50

**Barva:** červená/černá/bílá

**Střih:** dynamic

**Parametry:** měkká flexe, manžety TPU combi, opatek z materiálu TPU, podrážka NNN R3, kryty boty z PVC, anatomická stélka, elastická vsadka, zateplení Thinsulate



### **NCL**

**Kód:** 5123-1

**Velikosti:** 35–49

**Barva:** červená/černá/bílá

**Střih:** dynamic

**Parametry:** opatek z materiálu TPU, podrážka NNN R3, kryty boty z PVC, anatomická stélka, elastická vsadka, zateplení Thinsulate





## **FSK**

**Kód:** 5191-1

**Velikosti:** 35–48

**Barva:** červená/bílá/černá

**Střih:** dynamic

**Parametry:** tvrdá flexe, manžety TPU skate, opatek z materiálu TPU, podrážka NNN XCELERATOR, nastavení fixace paty, kryty boty z PVC, anatomická stélka, elastická vsadka, zateplení Thinsulate, membrána 4DRY



## **F COMBI**

**Kód:** 5192-1

**Velikosti:** 35–50

**Barva:** červená/bílá/černá

**Střih:** dynamic

**Parametry:** měkká flexe, manžety TPU combi, opatek z materiálu TPU, podrážka NNN XCELERATOR, nastavení fixace paty, kryty boty z PVC, anatomická stélka, elastická vsadka, zateplení Thinsulate, membrána 4DRY



## **FCL**

**Kód:** 5189-1

**Velikosti:** 35–50

**Barva:** červená/bílá/černá

**Střih:** dynamic

**Parametry:** měkká flexe, opatek z materiálu TPU, podrážka NNN XCELERATOR, nastavení fixace paty, kryty boty z PVC, anatomická stélka, elastická vsadka, zateplení Thinsulate, membrána 4DRY



## **T MARATON**

**Kód:** 5152-2

**Velikosti:** 36–47

**Barva:** červená/bílá/černá

**Střih:** dynamic

**Parametry:** měkká flexe, opatek z materiálu KARBO + TPU, podrážka NNN R3, nastavení fixace paty, kryty boty z PVC, anatomická stélka, elastická vsadka, zateplení Thinsulate, membrána 4DRY



## **F COMBI JR**

**Kód:** 5961-1K

**Velikosti:** 32–41

**Barva:** červená/bílá/černá

**Střih:** dynamic

**Parametry:** měkká flexe, manžety TPU combi, opatek z materiálu TPU, podrážka NNN T4, nastavení fixace paty, kryty boty z PVC, anatomická stélka, elastická vsadka, zateplení Thinsulate, membrána 4DRY



## **N COMBI JR**

**Kód:** 5969-1K

**Velikosti:** 33–41

**Barva:** červená/černá/bílá

**Podrážka:** T4 PU

**Střih:** dynamic junior

**Parametry:** měkká flexe, manžety TPU combi, opatek z materiálu TPU, podrážka NNN T4, kryty boty z PVC, anatomická stélka, elastická vsadka, zateplení Thinsulate



## **NCL JR**

**Kód:** 5971-1K

**Velikosti:** 25–34

**Barva:** červená/černá/bílá

**Podrážka:** T4 PU

**Střih:** dynamic junior

**Parametry:** měkká flexe, opatek z materiálu TPU, podrážka NNN T4, kryty boty z PVC, anatomická stélka, elastická vsadka, zateplení Thinsulate







# BĚŽECKÉ VÁZÁNÍ

## ROJTEFELLA®



### BASIC

**Kód:** 10200140

**Barva:** bílá

**Parametry:** Vázání Basic je cenově dostupný nášlapný model s velmi snadnou obsluhou. Široká podložka zajišťuje lepší rovnováhu. Ideální pro rekreační lyžaře. Vázání se k lyžím připevňuje pomocí šroubů.



### BASIC

**Kód:** 10200150

**Barva:** černá

**Parametry:** Vázání Basic je cenově dostupný nášlapný model s velmi snadnou obsluhou. Široká podložka zajišťuje lepší rovnováhu. Ideální pro rekreační lyžaře. Vázání se k lyžím připevňuje pomocí šroubů.



### TOURING AUTO COMBI

**Barva:** černá

**Parametry:** Vázání Touring Auto Combi má nový, vylepšený nášlapný systém, díky kterému se do něj boty jednoduše uchyťí a snadno se z něj uvolní. Kontakt vázání s lyžemi zaručuje lyžaři bezpečí a kontrolu nad lyžemi při sjezdech. Nově vyvinutý flexor zaručuje vyšší pohodlí (nebalené zboží 10 párů v krabici).



### TOURING AUTO COMBI

**Barva:** bílá

**Parametry:** Vázání Touring Auto Combi má nový, vylepšený nášlapný systém, díky kterému se do něj boty jednoduše uchyťí a snadno se z něj uvolní. Kontakt vázání s lyžemi zaručuje lyžaři bezpečí a kontrolu nad lyžemi při sjezdech. Nově vyvinutý flexor zaručuje vyšší pohodlí (nebalené zboží 10 párů v krabici).



### TOURING AUTO COMBI RENTAL

**Kód:** 10200244

**Barva:** černá

**Parametry:** Vázání Touring Auto Combi má nový, vylepšený nášlapný systém, díky kterému se do něj boty jednoduše uchyťí a snadno se z něj uvolní. Kontakt vázání s lyžemi zaručuje lyžaři bezpečí a kontrolu nad lyžemi při sjezdech. Nově vyvinutý flexor zaručuje vyšší pohodlí (nebalené zboží 10 párů v krabici).





# BĚŽECKÉ LYŽOVÁNÍ

## PELTONEN

PASSION FOR XC-SKIING



### FACILE NANOGRIP®

Model Nanogrip® Facile už nadchl spoustu lyžařů svou přijatelnou cenou a skvělým výkonem bez nutnosti voskování. Stačí jen vzít si běžky a vyrazit! K dostání s deskou NIS nebo bez ní.

Délky: 174, 181, 188, 195, 202, 207 cm  
Skluznice: Nanogrip®  
Profil: univerzální

NANOGRIP®  
**NIS**  
AVAILABLE



### FACILE W NANOGRIP®

Nový dámský model Nanogrip® Facile W má atraktivní výraznou grafiku, která bude vyhovovat ženám orientovaným na módu. K dostání s deskou NIS nebo bez ní.

Délky: 174, 181, 188, 195 cm  
Skluznice: Nanogrip®  
Profil: univerzální

NANOGRIP®  
**NIS**  
AVAILABLE



### TIGER JR NANOGRIP®

Prémiová juniorská nemazací lyže s atraktivní grafikou, konstrukcí woodcap a sintrovou skluznicí s povrchem Nanogrip® pro radost z jízdy na nemazacích běžkách.

Délky: 100–160/10 cm  
Skluznice: Nanogrip®

NANOGRIP®

## JAK POUŽÍVAT LYŽE NANOGRIP® V PRAXI



**PELTONEN**  
PASSION FOR XC-SKIING

### PELTONEN ANTI-ICE

Nový fluorový přípravek Anti-Ice pro nanogripové a jiné nemazací skluznice. Zabraňuje tvoření námraz a zlepšuje skluzové vlastnosti. Neobsahuje vosk, proto je bezpečný i pro nanogripové skluznice.

1. Před použitím lahvičku dobře protřepejte.
2. Přípravek aplikujte na skluznice lyží.
3. Nechte skluznici několik minut zaschnout.



**HOLMENKOL**

### HOLMENKOL NOWAX ANTIICE & GLIDER SPRAY

Odrazové vlastnosti lyží jsou optimální od samého počátku. Skluzové vlastnosti lyží se optimalizují během několika kilometrů první jízdy. Barva materiálu Nanogrip® je šedá, ale s postupem času začne skluznice lyží černat, nejprve na skluzových zónách lyží. Tento fakt nemá žádný vliv na odrazové ani skluzové vlastnosti lyží. V době, kdy padá nový sníh při teplotách kolem nuly, vždy použijte **Holmenkol 24031 NoWax AntiIce & Glider Spray**, abyste předešli nalepování sněhu na skluznici.





## DELTA

Sportovní lyže pro příležitostné lyžaře. Model Delta se vyznačuje konstrukcí AirChannel cap. Lyže Delta classic jsou rovněž k dispozici se šupinovou skluznicí GG-step, což z nich činí skvělou volbu pro půjčovny lyžařského vybavení.

Délky juniorských modelů: 120–170/10 cm

Délky dospělých modelů: 180–210/5 cm

Konstrukce: jádro AirChannel

Profil: univerzální

## VAK NA LYŽE

1–2 páry, 4–5 párů, 10 párů



## REX VEGA

Kvalitní turistické hole, tubus je tvořen ze 30% karbonem. Rukojeť ze dvou různých materiálů, obsahuje měkký materiál pro větší pohodlí Vašich rukou.

Délky: 120–165 / 5 cm



## REX DELTA

Kvalitní stylové hole vhodné hlavně pro lehčí lyžaře. Mají teplou, ergonomickou termo rukojeť a pevné poutko, které se navléká jako rukavice.

Délky: 120–155 / 5 cm



## REX OMEGA

Základní turistické hole pro příležitostné použití. Nastavitelné ergonomicky tvarované poutko. Ergonomická rukojeť.

Délky: 120–155 / 5 cm





# UKAVICE



## MARKA SOFTSHELL

Velikost: XS-XXL

## WORLD CUP RACING

Velikost: XS-XXL



## THERMO PLUS

Velikost: XS-XXL



## MARKA

Velikost: XS-XXL



## LAHTI

Velikost: XS-XXL



## KUUSAMO

Velikost: XS-XXL



## MITTEN II

Velikost: XS-XXL



## NORDIC HANSIKAS

Velikost: XS-XXL



## LOBSTER II

Velikost: XS-XXL





## LIT

Kód: 3503-219-000

Velikosti: 6,5-11

Barva: černá

Materiál: membrána GORE TEX



## LIT

Kód: 3503-219-001

Velikosti: 6,5-11

Barva: černá (bez loga DSV)

Materiál: membrána GORE TEX



## LIT

Kód: 3503-219-215

Velikosti: 6,5-11

Barva: neonově žlutá

Materiál: membrána GORE TEX

# RUKAVICE

 **Roeckl**  
SPORTS



## LILLBY

Kód: 3503-256-002

Velikosti: 6,5-11

Barva: černá/žlutá

Materiál: membrána GORE TEX



## LILLBY

Kód: 3503-256-056

Velikosti: 6,5-11

Barva: černá/modrá

Materiál: membrána GORE TEX



## LILLBY

Kód: 3503-256-000

Velikosti: 6,5-11

Barva: černá

Materiál: membrána GORE TEX



### FLEXAGON BACK PROTECTOR

**Kód:** (20)4879958 – Man (20)4879959 – Lady

**Velikost:** XS–3XL XS–XXL

**Vlastnosti:** Nastavitelný a odnímatelný bederní pás. Měkká pěna s tvarovou pamětí Crash Absorb. Vysoce prodyšný materiál Jersey Hole mesh odolný proti zatrhávání.

# CHRÁNIČE

**DAINESE**



### FLEXAGON LITE MAN

**Kód:** (20)4876006 (20)4879990 – LITE BELT  
XS–XXL XXS–XXL

**Vlastnosti:** Měkká pěna s tvarovou pamětí Crash Absorb. YKK® vododpudivý zip.



### WAISTCOAT FLEX LITE

**Kód:** (20)4879943 – Man (20)4879945 – Lady

**Velikost:** XS–5XL XS–XXL

**Vlastnosti:** Měkká pěna s tvarovou pamětí Crash Absorb. Vysoce prodyšný materiál Jersey Hole mesh odolný proti zatrhávání.



### BAP EVO

**Kód:** (20)4876011 – 01 S–XL  
(20)4876012 – 02

**Vlastnosti:** Nastavitelný a odnímatelný bederní pás.



# OBLEČENÍ

 **DAINESE**



## PÁNSKÁ BUNDA HP2 M2.1

**Kód:** 204749452

**Velikosti:** XS–XXL

**Barva:** zelená/černá

**Sřih:**

**Atletický**    **Krátký**

Standardní    Střední

Dlouhý    Pohodlný

**Parametry:**

- Vodní sloupec 20 000 mm
- Prodyšnost 20 000g/m<sup>2</sup>/24 hod
- Plně lepené švy
- Vodoodpudivý přední zip YKK® AquaGuard® VISLON®
- Odepínací nastavitelná kapuce
- Na bocích ventilační otvory se zipy
- Protisněhový pás

**Materiály:**

- Pružná membrána Dermizax®EV
- Izolace Primaloft®Silver (trup 100 g/m<sup>2</sup>, rukávy 60 g/m<sup>2</sup>)

**Doplňky:**

- Vnitřní strana límce z materiálu Pontetorto Tecnostretch
- Hadřík na čištění brýlí

HP2 M2.1 je velmi univerzální bunda, která bude vyhovovat lyžařům všech úrovní, od úplných začátečníků až po ty nejpokročilejší. Díky ochraně, kterou poskytuje membrána Dermizax EV a izolační vrstva Primaloft, je vhodná pro jakékoli podmínky a všechny lyžařské styly.



## KALHOTY HP2 P M1

**Kód:** 204769357

**Velikosti:** XS–XXXL

**Barva:** stretch limo

**Parametry:**

- Vodní sloupec 20 000 mm
- Prodyšnost 20 000g/m<sup>2</sup>/24 hod
- Plně lepené švy
- Poutka na opasek
- Uvnitř nohavic protisněhové návleky s protiskluzovou gumou
- Odepínací kšandy
- Nastavení šířky pasu pomocí suchých zipů

**Materiály:**

- Izolace D-Thermo 60g/m<sup>2</sup>
- Pružná membrána Dermizax® EV

Lyžařské kalhoty HP2 jsou vybaveny membránou Dermizax EV a izolací D-Thermo. Jsou určeny pro lyžaře, kteří od svého oblečení vyžadují vysokou funkčnost a spolehlivou ochranu před povětrnostními vlivy. Díky použitým materiálům jsou tyto kalhoty funkční, odolné a mají dlouhou životnost.





# OBLEČENÍ A DOPLŇKY

**elan**

*Always Good Times*

## DÁMSKÁ MIKINA POLAR FLEECE

Kód: E0189 (černá)

Velikosti: XS–XL



## TERMOSKA

Kód: E0178 (zelená)

E0190 (růžová)

Termoska ve tvaru plechovky je velice zajímavá a nápaditá svým tvarem. Udrží 12 hodin teplou a 6 hodin studenou vodu. Výklopné pítko ve víčku termosky – pro konzumaci nápoje není třeba nikam přelévat. Víčko na závit se silikonovým těsněním. Povrch termosky je pogumovaný, proto se dobře drží a neklouže.

**Materiál:** nerez, plast.

**Rozměry:** objem 0,4 l, pr. 6,5 cm, v. 17 cm

## PÁNSKÁ MIKINA POLAR FLEECE

Kód: E0188 (černá)

Velikosti: S–XXL





**VAK NA LYŽE  
4D (1 PÁR)**

Kód: E0176 (černá)



**VAK NA LYŽE DĚTSKÝ (1 PÁR)**

Kód: E0177 (černá)



**SPORTOVNÍ TAŠKA**

Kód: E0185 (černá)



**VAK NA LYŽAŘSKÉ  
BOTY**

Kód: E0174



**BACKPACK 4D**

Kód: E0172 (černá)



**BACKPACK SMALL**

Kód: E0173 (zelená)



**VAK NA  
LYŽAŘSKÉ BOTY + HELMU**

Kód: E0175

# SJEZDOVÉ LYŽOVÁNÍ

**elan**

*Always Good Times*



## SLX Pro PS

BASIC MODEL: SL Fusion



Kód	Profil	Technologie	Geometrie	Délka/rádus	System/Deska	Vázání
AAMFNL19	Arrow Rocker	Technologie Arrow, RST Sidewall, Response Frame Woodcore, Dual Ti	121/68/104	145 - 10, 150 - 10.5, 155 - 11, 160 - 12, 165 - 12.8, 170 - 13.5	Power shift	ELS 11.0 GW SHIFT

## GSX Pro PS

BASIC MODEL: GSX Fusion



Kód	Profil	Technologie	Geometrie	Délka/rádus	System/Deska	Vázání
AAMFNM19	Arrow Rocker	Technologie Arrow, RST Sidewall, Response Frame Woodcore, Dual Ti	110/69/94	165 - 16.8, 170 - 17.4 175 - 19.0, 180 - 21.2	Power Shift	ELS 11.0 GW SHIFT



## AMPHIBIO 10 Ti PS

BASIC MODEL: Amphibio 10 Ti PS 4D



Kód	Profil	Technologie	Geometrie	Délka/rádus	Systém/Deska	Vázání
ABLFJM19	Amphibio	Technologie Amphibio 4D, Dual Shape, DST sidewall, Power Woodcore, Mono Ti	125/76/104	152 - 11.6, 160 -13.1 168 - 14.6, 176 -16.2	Power Shift	EL 10.0 GW SHIFT

## AMPHIBIO 76 Ti PS

BASIC MODEL: Amphibio 10 Ti PS 4D



Kód	Profil	Technologie	Geometrie	Délka/rádus	Systém/Deska	Vázání
ABNGAU19	Amphibio	Technologie Amphibio 4D, Dual Shape, DST sidewall, Power Woodcore, Mono Ti	127/77/105	152 - 11.5, 160 - 12.9 168 - 14.4, 176 - 16.0	Power Shift	EL 10.0 GW SHIFT

## AMPHIBIO 8 PS

BASIC MODEL: Amphibio 8 PS



Kód	Profil	Technologie	Geometrie	Délka/rádus	Systém/Deska	Vázání
ABLEEC18	Amphibio	Technologie Amphibio 4D, Dual Shape, DST sidewall, Power Woodcore, Fibreglass	127/77/105	152 - 11.5, 160 - 12.9 168 - 14.4, 176 - 16.0	Power Shift	EL 10.0 SHIFT GW B85



## WAVEFLEX 10 BLACK LS


BASIC MODEL: Explore 8 LS



Kód	Profil	Technologie	Geometrie	Délka/rádus	Systém/Deska	Vázání
ABNGBW19	Parabolic Rocker	WaveFlex, Full Power Cap, Dual Woodcore, Fibreglass	125/76/103	140 - 10.2, 146 - 11.3 152 - 12.3, 160 - 13.9 168 - 15.8, 176 - 17.2	Light Shift	EL 10.0 GW SHIFT

## EXPLORE 8 RED LS

BASIC MODEL: Explore 8 LS



Kód	Profil	Technologie	Geometrie	Délka/rádus	Systém/Deska	Vázání
ABNFFU19	Parabolic Rocker	WaveFlex, Full Power Cap, Dual Woodcore, Fibreglass	125/76/103	152 - 12.3, 160 - 13.9 168 - 15.4, 176 - 17.2	Light Shift	EL 10.0 GW SHIFT

## EXPLORE 6 GREEN LS/PLATE

BASIC MODEL: Explore 6 LS/Plate



Kód	Profil	Technologie	Geometrie	Délka/rádus	Systém/Deska	Vázání
ABPFFV19	Parabolic	Technologie Dynaflex, Full Power Cap, Mono Woodcore, Fibreglass	**114/72/103	*138 - 9.5, 144 - 10.5	Light Shift	EL 9.0 GW SHIFT
ABPFQF19 (PLATE)	Rocker		114/71/103	152 - 11.9, 160 - 13.4 168 - 15.0		

## EXPLORE 6 RED LS/PLATE

BASIC MODEL: Explore 6 LS/Plate



Kód	Profil	Technologie	Geometrie	Délka/rádus	Systém/Deska	Vázání
ABPFFV19	Parabolic	Technologie Dynaflex, Full Power Cap, Mono Woodcore, Fibreglass	**114/72/103	*138 - 9.5, 144 - 10.5	Light Shift	EL 9.0 GW SHIFT
ABPFQF19 (PLATE)	Rocker		114/71/103	152 - 11.9, 160 - 13.4 168 - 15.0		



## AMPHIBIO X

BASIC MODEL: Amphibio 12



Kód	Profil	Technologie	Geometrie	Délka/rádus	Systém/Deska	Vázání
ABIFPL19	Amphibio	Technologie TruLine, RST Sidewall, PowerShell, Power Woodcore, Karbon	125/76/104	144 - 10.2, 152 - 11.6, 160 - 13.0, 168 - 14.6, 176 - 16.2	Fusion X	EMX 12.0 GW FUSION X BLK/MET

## ILURE PS

BASIC MODEL: Ilure PS



Kód	Profil	Technologie	Geometrie	Délka/rádus	Systém/Deska	Vázání
ACEFLM19	Amphibio	Technologie Amphibio 4D, Dual Shape, DST sidewall, Power Woodcore	127/76/105	152 - 11.5, 158 - 12.9 164 - 14.4	Power Shift	ELW 9.0 GW SHIFT

## ILUMINA PS

BASIC MODEL: Imagine PS



Kód	Profil	Technologie	Geometrie	Délka/rádus	Systém/Deska	Vázání
ACEFUL19	Amphibio	Technologie TruLine, RST sidewall, Power Shell, Power Woodcore, Karbon	125/76/107	144 - 10.2, 152 - 11.6, 158 - 13.1, 166 - 14.6	Power Shift	ELW 9.0 GW SHIFT



## BLACK MAGIC LS

BASIC MODEL: Black Magic LS



Kód	Profil	Technologie	Geometrie	Délka/rádus	Systém/Deska	Vázání
ACIFEQ19	Parabolic Rocker	Technologie Waveflex, Full Power Cap, Dual Woodcore, Fibreglass	125/76/103	140 - 10.2, 146 - 11.3 152 - 12.3, 158 - 13.9	Light Shift	ELW 9.0 GW SHIFT

## ZEST LS

BASIC MODEL: Zest LS



Kód	Profil	Technologie	Geometrie	Délka/rádus	Systém/Deska	Vázání
ACJFER19	Parabolic Rocker	Technologie Waveflex, Full Power Cap, Dual Woodcore, Fibreglass	125/76/103	140 - 10.2, 146 - 11.3 152 - 12.3, 158 - 13.9	Light Shift	ELW 9.0 GW SHIFT

## ZEST BLACK LS

BASIC MODEL: Zest LS



Kód	Profil	Technologie	Geometrie	Délka/rádus	Systém/Deska	Vázání
ACJFJG19	Parabolic Rocker	Technologie Waveflex, Full Power Cap, Dual Woodcore, Fibreglass	125/76/103	140 - 10.2, 146 - 11.3 152 - 12.3, 158 - 13.9	Light Shift	ELW 9.0 GW SHIFT



## SNOW LS

BASIC MODEL: Snow LS



Kód	Profil	Technologie	Geometrie	Délka/rádus	Systém/Deska	Vázání
ACKFET19	Parabolic Rocker	Technologie Dynaflex, Full Power Cap, MonoLite Woodcore, Fibreglass	114/72/103	140 - 9.5, 146 - 10.5 152 - 11.9, 158 - 13.4	Light Shift	EL 7.5 GW AC SHIFT

## BLACK PERLA LS

BASIC MODEL: Snow LS



Kód	Profil	Technologie	Geometrie	Délka/rádus	Systém/Deska	Vázání
ACLFET19	Parabolic Rocker	Technologie Dynaflex, Full Power Cap, Mono Woodcore, Fibreglass	114/72/103	140 - 9.5, 146 - 10.5 152 - 11.9, 158 - 13.4	Light Shift	EL 7.5 GW AC SHIFT

## WHITE PERLA LS

BASIC MODEL: Snow LS




Kód	Profil	Technologie	Geometrie	Délka/rádus	Systém/Deska	Vázání
ACLFEU19	Parabolic Rocker	Technologie Dynaflex, Full Power Cap, MonoLite Woodcore, Fibreglass	114/72/103	140 - 9.5, 146 - 10.7 152 - 11.9, 158 - 13.4	Light Shift	EL 7.5 GW AC SHIFT



## RC RACE YELLOW/BLACK

BASIC MODEL: RC Race



Kód	Profil	Technologie	Geometrie	Délka/rádus	Systém/Deska	Vázání
???	Early Rise Rocker	WaveFlex, Full Power Cap, Dual Woodcore, Fibreglass	114/70/98 114/70.5/99 115/71/100 116/71.5/101 117/72/102	110 - 6.2, 120 - 7.5 130 - 8.9, 140 - 10.3 150 - 11.9	SLR2	EL 4.5/7.5 AC SHIFT

## FORMULA GREEN QS


BASIC MODEL: Junior non U-Flex



Kód	Profil	Technologie	Geometrie	Délka/rádus	Systém/Deska	Vázání
???	Early Rise Rocker	Full Power Cap, Synflex Core, Fibreglass	101/67/91 *105/67/93 **109/67/95	70 - 2.8, 80 - 3.5 90 - 4.7, 100 - 6.1 *110 - 7.0, *120 - 8.6 **130 - 9.4, **140 - 11.2 **150 - 13.1	Quick Shift	EL 4.5/7.5 AC SHIFT

## FORMULA RED QS

BASIC MODEL: Junior non U-Flex



Kód	Profil	Technologie	Geometrie	Délka/rádus	Systém/Deska	Vázání
AFHFLR19	Early Rise Rocker	Full Power Cap, Synflex Core, Fibreglass	101/67/91	70 - 2.8, 80 - 3.5, 90 - 4.7, 100 - 6.1, 110 - 7.0, 120 - 8.6, 130 - 9.4, 140 - 11.2 150 - 13.1	Quick Shift	EL 4.5_7.5 GW AC SHIFT

## LIL SNOW QS

BASIC MODEL: Junior non U-Flex



Kód	Profil	Technologie	Geometrie	Délka/rádus	Systém/Deska	Vázání
AFMFSS19	Early Rise Rocker	Full Power Cap, Synflex Core, Fibreglass	101/67/91	70 - 2.8, 80 - 3.5, 90 - 4.7, 100 - 6.1, 110 - 7.0, 120 - 8.6, 130 - 9.4, 140 - 11.2 150 - 13.1	Quick Shift	EL 4.5_7.5 GW AC SHIFT



## PRODIGY QS

BASIC MODEL: Junior non U-Flex



Kód	Profil	Technologie	Geometrie	Délka/rádius	Systém/Deska	Vázání
	Early Rise Rocker	Full Power Cap, Synflex Core, Fibreglass	101/67/91	70 - 2.8, 80 - 3.5 90 - 4.7, 100 - 6.1 110 - 7.0, 120 - 8.6 130 - 9.4, 140 - 11.2 150 - 13.1	Quick Shift	EL 4.5_7.5 GW AC SHIFT

## PINBALL TEAM QS

BASIC MODEL: Junior non U-Flex



Kód	Profil	Technologie	Geometrie	Délka/rádius	Systém/Deska	Vázání
AFMDUQ17	Early Rise Rocker	Full Power Cap, Synflex Core, Fibreglass	101/67/91	70 - 2.8, 80 - 3.5 90 - 4.7, 100 - 6.1 110 - 7.0, 120 - 8.6 130 - 9.4, 140 - 11.2 150 - 13.1	Quick Shift	EL 4.5_7.5 GW AC SHIFT

## PINBALL CAMO QS


BASIC MODEL: Junior non U-Flex



Kód	Profil	Technologie	Geometrie	Délka/rádius	Systém/Deska	Vázání
AFMFST19	Early Rise Rocker	Full Power Cap, Synflex Core, Fibreglass	125/76/103	70 - 2.8, 80 - 3.5 90 - 4.7, 100 - 6.1 110 - 7.0, 120 - 8.6 130 - 9.4, 140 - 11.2 150 - 13.1	Quick Shift	EL 4.5_7.5 GW AC SHIFT

## VARIO

BASIC MODEL: Vario



Kód	Profil	Technologie	Geometrie	Délka/rádius	Systém/Deska	Vázání
AGIFLW19	xxx	Full Power Cap, Synflex, Fibreglass	111/87/100	99 - 7.7		

# SJEZDOVÉ LYŽOVÁNÍ

 **alpina**



## EVE 4

**Velikosti:** 220, 225 ... 275  
**Typ lyžaře:** rekreační  
**Barva:** černá  
**Index flexe:** 40  
**Parametry:** Vnitřní bota Sport fit. Systém snadného obouvání Soft Entry, vnitřní bota má plastovou manžetu, ergonomicky tvarovaný skelet, anatomicky tvarovaná vložka. Tvar uzpůsobený dámskému chodidlu.



## X4 L

**Kód:** 3L12-1  
**Velikosti:** 220, 225 ... 275  
**Typ lyžaře:** rekreační  
**Barva:** bílá  
**Index flexe:** 40  
**Parametry:** Vnitřní bota Sport fit. Systém snadného obouvání Soft Entry, vnitřní bota má plastovou manžetu, ergonomicky tvarovaný skelet, anatomicky tvarovaná vložka. Tvar uzpůsobený dámskému chodidlu.



**3M61-1**  
černá/zelená



**3M61-2**  
černá/červená



**3M76-1**  
zelená

## X3

**Kód:** 3M66-1 černá/zelená,  
3M66-2 černá/modrá  
**Velikosti:** 250, 255 ... 315  
**Typ lyžaře:** rekreační  
**Barva:** černá/zelená, černá/modrá  
**Index flexe:** 60  
**Šířka kopyta:** 104 mm  
**Skelet/manžeta:** Polyolefin  
**Parametry:** Vnitřní bota Sport fit. Systém snadného obouvání, vnitřní bota má plastovou manžetu, ergonomicky tvarovaný skelet, anatomicky tvarovaná vložka.

## Xtrack 60

**Velikosti:** 250, 255, ... 325  
**Typ lyžaře:** pokročilý  
**Barva:** černá/zelená  
**Index flexe:** 60  
**Parametry:** Vnitřní bota Sport fit. Systém snadného obouvání, vnitřní bota má plastovou manžetu, ergonomicky tvarovaný skelet, anatomicky tvarovaná vložka.



**3M66-2**  
černá/modrá

## X3 L

**Kód:** 3L25-2  
**Velikosti:** 220, 225 ... 275  
**Typ lyžaře:** rekreační  
**Barva:** bílá/černá  
**Index flexe:** 50  
**Šířka kopyta:** 104 mm  
**Skelet/manžeta:** Polyolefin  
**Parametry:** Vnitřní bota Sport fit. Systém snadného obouvání, vnitřní bota má plastovou manžetu, ergonomicky tvarovaný skelet, anatomicky tvarovaná vložka.



**3M66-1**  
černá/zelená







3C46-1  
černá/červená

## J4

**Kód:** 3C46-1 černá/červená

3E63-1 zelená

3E67-1 černá/zelená

**Velikosti:** 225, 230...265

**Typ lyžaře:** rekreační

**Barva:** černá/červená, zelená, černá/zelená

**Index flexe:** 50

**Parametry:** Vnitřní bota Junior Fit s tepelnou izolací. Tvar uzpůsobený chodidlu mladých lyžařů. Konstrukce Optimal Flex. Plastová manžeta vnitřní boty.



3E67-1  
černá/zelená



3E63-1  
zelená



## J2

**Kód:** 3D35-1 černá/červená

3F24-1 zelená

3F24-2 bílá/růžová

3F32-2 bílá/modrá

3F32-1 černá/zelená

**Velikosti:** 175, 180 ... 220

**Typ lyžaře:** rekreační

**Barva:** černá/červená, zelená, bílá/růžová, bílá/modrá, černá/zelená

**Parametry:** Vnitřní bota Junior Fit s tepelnou izolací. Tvar uzpůsobený chodidlu mladých lyžařů. Konstrukce Optimal Flex.



3F24-1  
zelená



3F24-2  
bílá/růžová

## J3

**Kód:** 3C49-1

**Velikosti:** 225 ... 256

**Typ lyžaře:** rekreační

**Barva:** černá/červená

**Parametry:** Vnitřní bota Junior Fit s tepelnou izolací. Tvar uzpůsobený chodidlu mladých lyžařů. Konstrukce Optimal Flex.



3D35-1  
černá/červená



3F32-2  
bílá/modrá



3F32-1  
černá/zelená



# OCHRANA HLAVY



## PR 01

Velikosti: XS (48-51),  
S (52-56), L (58-61)



## PR 10

Velikosti: XS (48-51),  
S (52-56), L (58-61)



## PR 02

Velikosti: XS (48-51),  
S (52-56), L (58-61)



## PR 12

Velikosti: XS (48-51),  
S (52-56), L (58-61)



## PR 03

Velikosti: XS (48-51),  
S (52-56), L (58-61)



## PR 13

Velikosti: XS (48-51),  
S (52-56), L (58-61)

- Vnější skelet z vysoce odolné termoplastické pryskyřice
- Boční větrací otvory
- Dvojitý vnitřní skelet
- Dvojitý vnější skelet
- Možnost nastavení velikosti



# RUKAVICE

 **Roeckl**  
SPORTS



## RUKAVICE SJEZDOVÉ

Kód: 3401-800.000

Velikosti: 6,5-11

Barva: černá

Materiál: membrána GORE TEX