


BĚŽECKÁ KOLEKCE 17-18

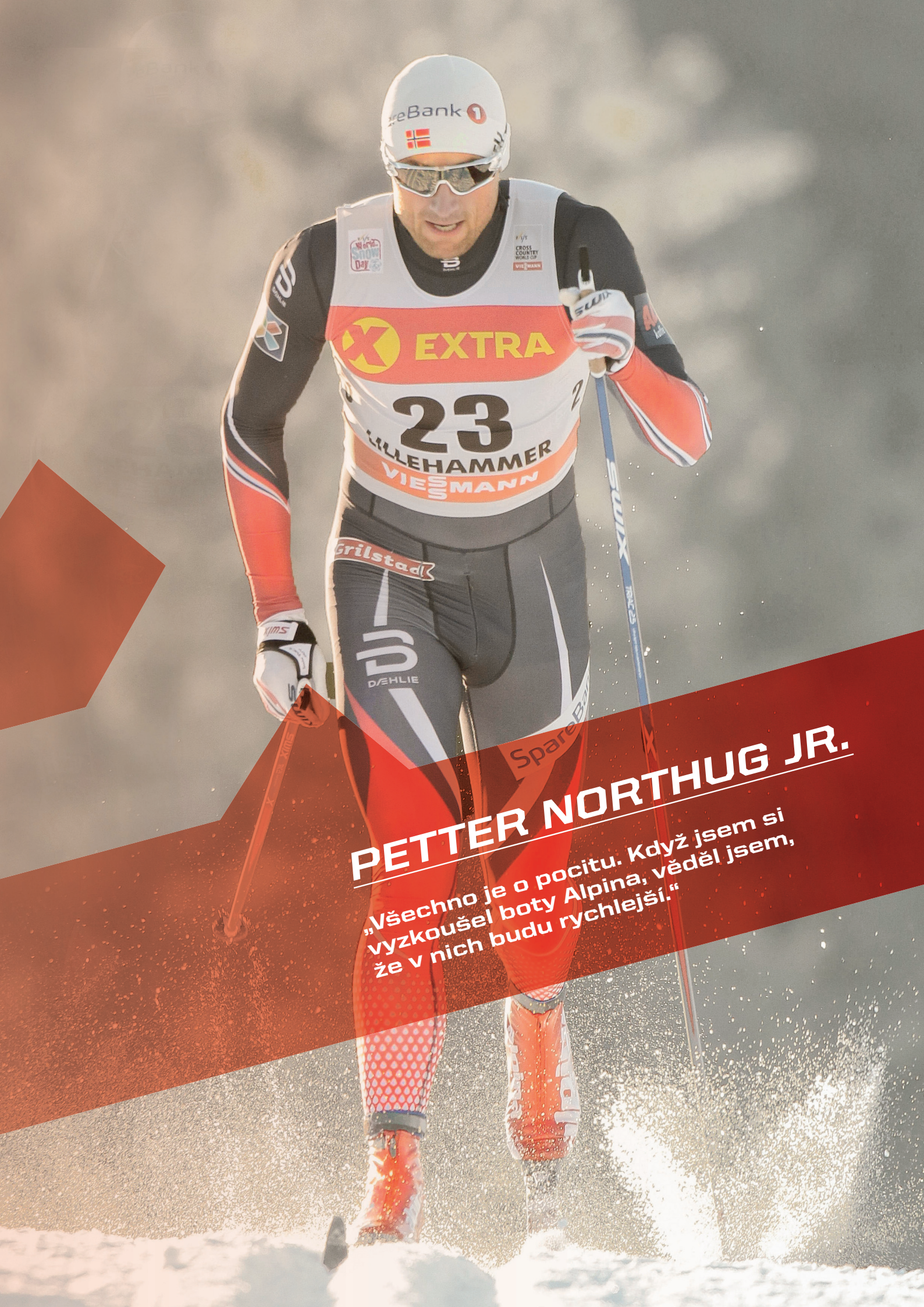
www.alpinasports.com



 **alpina**

NEJRYCHLEJŠÍ VOLBA





PETTER NORTHUG JR.

„Všechno je o pocitu. Když jsem si vyzkoušel boty Alpina, věděl jsem, že v nich budu rychlejší.“

VÍTĚZSTVÍ JAKO ŽIVOTNÍ STYL

VÍTĚZNÁ ÉRA S BĚŽECKÝMI BOTAMI ALPINA ELITE

BIATLON:

BĚLORUSKO

Nastassia Dubarezava
Iryna Kryuko

ČESKÁ REPUBLIKA

Gabriela Koukalová
Lucie Charvátová
Ondřej Moravec
Tomáš Vořík
Adam Václavík
Ondřej Hošek

ITÁLIE

Thomas Bormolini
Irene Lardschneider

KAZACHSTÁN

Darja Usanová
Alina Raiková
Jan Savitsky

NORSKO

Erland Bjoentegaard

POLSKO

Monika Hojnisz
Weronika Nowakowska-Ziemniak
Magdalena Gwizdon
Krzyszyna Guzik
Krzysztof Pływaczyk

RAKOUSKO

Dominik Landertinger

RUSKO

Alexej Volkov
Timofej Lapšin
Anna Nikulina
Valentina Teletsyna
Darja Virolainen
Světлана Слепцовová
Anastasia Zagoruiko
Nikolaj Matvejev

ŠVÉDSKO

Torestein Stenersen
Ted Armgren
Peppe Fleming
Mona Brorsson
Linn Persson
Emma Nilsson

ŠVÝCARSKO

Benjamin Weger
Flurina Volken

SLOVENSKO

Michal Kubaliak

SLOVINSKO

Jakov Fak
Teja Gregorin
Klemen Bauer
Anja Eržen

UKRAJINA

Serhij Semenov
Olga Abramová
Jana Bondar
Olexander Žirnyj
Vitalij Kilčickij

Mistrovství světa IBU - OSLO 2016:

1x	S	DOMINIK LANDERTINGER (RAK)
1x	B	SERHIJ SEMENOV (UKR)

SVĚTOVÝ POHÁR 2015/2016

2x	Z	4x	S	4x	B	MUŽI
6x	Z	8x	S	7x	B	ŽENY



Stina Nilsson

Marcus Hellner

Teja Gregorin

Charlotte Kalla

Dominik Landertinger

Eirik Brandsdal

Anders Gloebersen

Maxim Vylegžanin

Lukáš Bauer

BĚŽECKÉ LYŽOVÁNÍ:

BĚLORUSKO

Julia Tikhonova

ČESKÁ REPUBLIKA

Eva Nývltová
Lukáš Bauer
Petr Knop
Sandra Schutzová
Kateřina Smutná

ČÍNA

Sun Qinghai

ESTONSKO

Peeter Kummel

FINSKO

Mona-Lisa Nousiainen
Ville Nousiainen
Ari Luusua

ITÁLIE

Iliara Debortolis
Gaia Vuerich
Simon Urbani
Giorgio Di Centa

JAPONSKO

Yuki Kobayashi

KANADA

Devon Kershaw

KAZACHSTÁN

Alexej Poltaranin

NĚMĚCKO

Steffi Böhler
Nicole Fessel
Jonas Dobler
Thomas Wick
Florian Notz
Tim Tscharnke

NORSKO

Petter Northug Jr.
Ragnhild Haga
Eirik Brandsdal
Niklas Dyrhaug
Anders Gloebersen
Finn Haagen Krogh

POLSKO

Justyna Kowalczyk

RUSKO

Maxim Vylegžanin
Natalia Žukova
Polina Kalsina
Artem Maltsev
Jevgenij Belov
Dmitrij Japarov
Alexander Bessmertnik
Julia Romanova
Ilja Semikov
Natalia Matvejeva
Jevgenia Šapovalova
Anastasia Docenko

SLOVINSKO

Vesna Fabjan
Alenka Cebasek
Nika Razinger

ŠVÉDSKO

Charlotte Kalla
Emma Wiken
Stina Nilsson
Maria Rydqvist
Sofia Henriksson
Sara Lindborg
Marcus Hellner
Johan Olsson
Hana Falk
Jonna Sundling

ŠVÝCARSKO

Ueli Schneider
Linard Kindschi
Fabiana Wieser

USA

Andrew Newell

SVĚTOVÝ POHÁR 2015/2016

MUŽI	6x Z	11x S	9x B
ŽENY	3x Z	5x S	5x B

ELITE 2.0

ULTRA LEHKÁ KARBONOVÁ KONSTRUKCE,
ULTRA VYSOKÝ VÝKON

Nejlehčí a nejlépe
přizpůsobivé běžecské
boty na světě mění
způsob, jakým lyžujeme -
a vyhráváme

TORZNÍ STABILITA

ESK 2.0

Jednodílná celokarbonová anatomicky tvarovaná platforma 'Active Edge' speciálně vyvinutá pro bruslení je extrémně lehká, její podrážka má tvrdou flexi, takže zaručuje skvělou pohyblivost do stran a maximální podélnou tuhost a stabilitu. Karbonová pantová konstrukce spojující manžetu a opatek přispívá k extrémně nízké hmotnosti, maximální tuhosti, minimálnímu rotačnímu tření pantového spojení a optimálnímu držení boty v oblasti kotníku.

ACTIVE EDGE


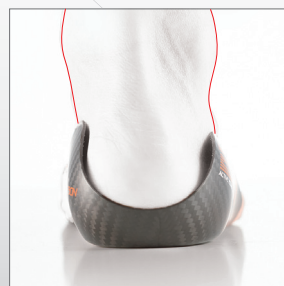
Active Edge („aktivní hrana“) má speciální sendvičovou strukturu, v níž jsou vnitřní a vnější karbonové textilní vrstvy umístěny kolem gumové střední vrstvy. To přispívá k maximální přizpůsobivosti platformy na různé tvary pat, k silnému výkonu a spolehlivé kontrole nad lyžemi.

FREE HEEL

Konstrukce Free Heel („volná pata“) v podstatě eliminuje tlak na patu, což přispívá k maximálnímu pohodlí lyžaře.

ECL 2.0

Extrémně lehká anatomicky tvarovaná jednodílná karbonová platforma s ohebnou podrážkou a přizpůsobivou patovou částí zaručuje maximální podélnou stabilitu, pohyblivost přesně podle potřeb lyžaře a efektivní přenos sil. Přispívá k udržení správného postavení těla a optimálně vyvážené poloze při běhu na lyžích.



5142-1; 5142-7*
ESK 2.0

velikosti
35-50; 35½-49½*

barva
červená/černá/bílá

vázání
NNN Xcelerator skate

střih
race
flexe
tvrdá

- CELOKARBONOVÁ MANŽETA
- SKATE ACTIVE EDGE S PODRÁŽKOU ALPINA SSR PRO BRUSLENÍ
- 45°
- PVC
- ELASTICKÁ VSADKA
- ANATOMICKÁ STÉLKA

5145-1; 5145-7*
ECL 2.0

velikosti
35-50; 35½-49½*

barva
červená/černá/bílá

vázání
NNN Xcelerator classic

střih
race
flexe
měkká

- CLASSIC ACTIVE EDGE S PODRÁŽKOU ALPINA SSR PRO KLASICKÝ STYL
- PVC
- ANATOMICKÁ STÉLKA



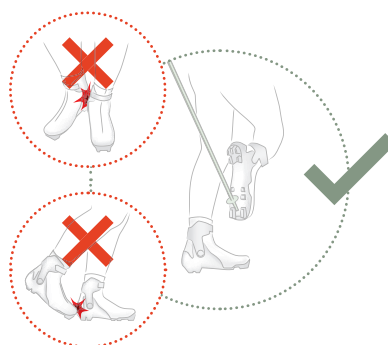
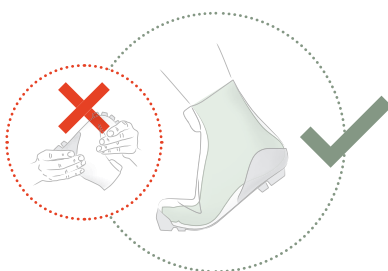
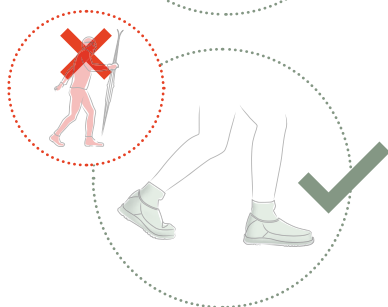

elite » competition » racing » action » touring » backcountry » junior » půjčovny » návleky » zimní trekking » boty na kolečkové lyže » lyže & hůlky

VOLBA ŠAMPIONŮ
ELITE 2.0

NÁVOD PRO SPRÁVNOU PÉČI O BOTY



5168-1K
OW 2.0
velikosti
36-48



1

POUZE PRO LYŽOVÁNÍ

Tato bota je nejlepší závodní běžeckou botou. • Byla vyvinuta tak, aby podávala maximální lyžařský výkon. • Používáme speciálně tvarované karbonové komponenty, které poskytují optimální rovnováhu mezi špičkovými vlastnostmi a pohodlím. • Karbon botu zpevňuje tam, kde je to třeba a zároveň je extrémně lehký – ovšem potřebuje speciální péči, hlavně pokud se v botách nelyžuje.

2

POKUD V BOTÁCH NELYŽUJETE, VŽDY POUŽÍVEJTE NÁVLEKY!

Vždy, když nelyžujete, používejte návleky na boty. • Přímý kontakt s betonem, asfaltem, ledem, pískem, kameny, schody nebo jinými ostrými předměty může poškodit nebo zničit karbonovou podrážku.

3

NEOHÝBEJTE BOTU RUKAMA

Nikdy neohýbejte botu rukama a nedělejte s ní ani kroutivé pohyby. • Extrémní ohýbání prázdné boty (tak jak je to ukázáno na obrázku) může způsobit porušení nebo dokonce polámaní karbonových součástí boty. • Abyste si vyzkoušeli skvělou flexi boty, vždy si boty nazujte!

4

NIKDY NEBOUCHEJTE BOTAMI O SEBE

Než nasadíte boty do vázání, rukama opatrně vyčistěte karbonovou podrážku. • Odstraňte sníh a špinu ze struktury podrážky buď rukama nebo opatrně pomocí lyžařské hůlky. • Nikdy neklepejte a nebouchejte botami o sebe ani o jiný tvrdý nebo ostrý povrch.

5

BUĎTE OPATRNÍ PŘI PŘEVÁŽENÍ BOT

Při přepravování bot vždy dbejte na to, aby na nich neležely těžké tašky nebo předměty. • Může to vést k poškození karbonové manžety nebo karbonové podrážky.

TIPY PRO SPRÁVNÉ POUŽITÍ A ZACHÁZENÍ S BOTAMI

ZACHÁZEJTE S BOTAMI OPATRNĚ | Pro čištění používejte měkký vlhký hadřík, kartáček a vodu. • Nikdy nepoužívejte chemické čisticí prostředky a neperte boty v pračce.

JAK PRODLOUŽIT ŽIVOTNOST BOT | Boty by se měly pravidelně čistit. • Po každém použití by se boty měly vysušit – zabrání se tím vzniku nepříjemného zápachu.

VYSOUŠENÍ BOT | Při pokojové teplotě bez použití externích zdrojů tepla. • Vyplňte boty starými novinami; umístěte v dosahu mírného zdroje tepla – nikdy nedávejte boty do přímého kontaktu s tepelným zdrojem; vyndejte vlhké noviny a je-li třeba, proces zopakujte.




VŠE ZAČÍNÁ KOPYTEM TRADICE VÝVOJE TECHNOLOGIÍ BOT, KTERÉ VYHRÁVAJÍ

Alpina ví všechno o nohách – a také o botách. Naše firma působí v oboru lyžařské a outdoorové obuvi už více než 70 let. Každý, kdo se zabývá výrobou bot, ví, že zásadním předpokladem pro návrh a výrobu obuvi je kvalitní kopyto. V dnešní době nám digitální technologie umožňují ske- nování velkého množství různých typů no-

hou, profilování objemu a šířky nártu, ob- jemu a zakřivení paty, pozici kotníkového kloubu, výšky a zakřivení klenby chodidla a modelování dalších charakteristik. Dobrá bota může být vyrobena pouze na základě dobrého kopyta. Taková bota poskytuje oporu, je pevná, ohebná, poddajná a pohodlná, má dobrou boční i podélnou

torzní stabilitu a maximálně se přizpůsobí přirozenému pohybu těla. Proto Alpina vy- víjí individuální kopyta pro každý typ a ka- tegorii bot – přesně podle specifických funkčních požadavků pro jednotlivé typy obuvi. Díky tomu jsme schopni poskyt- nout každému lyžaři opravdu jedinečný zážitek z jízdy.



1947

1969

1985

DNES

ANATOMIE TRNOVACI

PLATFORMA (ŠASTI)

JEDNODÍLNÁ PLATFORMA



CLASSIC ACTIVE EDGE S PODRÁŽKOU ALPINA SSR PRO KLASICKÝ STYL

Extrémně lehká anatomicky a ergonomicky tvarovaná karbonová platforma Active Edge s měkkou flexí a přímo integrovanou základnou z TPU, která je kompatibilní s vázáním NNN. Jednodílná konstrukce platformy zaručuje maximální podélnou pevnost a stabilitu, skvělé přizpůsobení se potřebám lyžaře a efektivní přenos sil z nohy na lyži. Má volnou patu - díky speciální konstrukci patové části je na patu vyvíjen minimální tlak a bota skvěle sedí.



SKATE ACTIVE EDGE S PODRÁŽKOU ALPINA SSR PRO BRUSLENÍ

Extrémně lehká anatomická a ergonomická jednodílná karbonová platforma Active Edge se tvrdou flexí a integrovanou základnou z TPU, která je kompatibilní s vázáním NNN. Tato konstrukce platformy zaručuje maximální podélnou pevnost a boční stabilitu, skvělé přizpůsobení se potřebám lyžaře a efektivní přenos sil z nohy na lyži. Má adaptabilní konstrukci patové části, díky níž bota skvěle sedí na patě i na noze.

PODRÁŽKY

Všechny podrážky běžeckých bot Alpina jsou kompatibilní s NNN. Typ a konstrukce podrážky jsou individuálně vybírány pro každý typ boty podle požadavků na jejich funkčnost a vlastnosti.

NNN XCELERATOR

Špičková závodní podrážka s neutrální pozicí nohy umožňuje přímý přenos sil; lehká, s optimalizovanou flexí a torzní tuhostí; rozdílná tvrdost u bot určených pro bruslení a klasický styl; vyrobena z materiálu PEBAX.



NNN R3

Závodní podrážka první generace; stále poskytuje podobné technické a funkční vlastnosti jako jiné, novější podrážky; s neutrální pozicí nohy a různou tvrdostí u bot pro bruslení a klasický styl; vyrobena z TPU.



NNN T4

Podrážka vyrobená z TPU s efektivním přenosem sil a měkkí, pohodlnější flexí; dobře se na ní chodí.



NNN BC

Podrážka poskytující optimální oporu na náročném terénu; díky protiskluzovému profilu se na ní dobře a bezpečně chodí.



VIBRAM 75MM

Standardní Vibramová 75 mm podrážka; poskytuje skvělou podporu na náročných terénech; protiskluzový profil ze speciálního gumového materiálu.



OPATKY

FULL KARBON ACTIVE EDGE (CELOKARBONOVÝ OPATEK S AKTIVNÍ HRANOU)

Extrémně lehký. Zlepšuje torzní stabilitu boty a poskytuje skvělé držení a optimální sevření paty. Díky své konstrukci Active Edge ("aktivní hrana") se výborně přizpůsobí různým typům a tvarům paty.



KARBON + TPU

Karbonový stabilizátor poskytuje torzní stabilitu opatku; v kombinaci s materiálem TPU se dobře přizpůsobí různým tvarům a typům paty.

TPU

Opatek z materiálu TPU poskytuje pevné držení nohy a sevření paty; brání nežádoucím pohybům paty a dobře se přizpůsobí různým tvarům a velikostem paty.

NASTAVENÍ FIXACE PATY



K nastavení tvaru paty jednoduše použijte plastovou páčku, pomocí které upravíte sevření paty podle individuálních potřeb, což vám poskytne větší pohodlí při jízdě.

VNITŘNÍ BOTA

FLEXE

Bruslařská technika vyžaduje podrážku s tvrdou flexí, zatímco pro klasický styl je potřeba měkká flexe podrážky v přední části boty. U bot určených pro bruslení (Skate) se používají komponenty a materiály s tvrdou flexí, zatímco u obuvi typů Classic a Combi jsou použity speciální komponenty a materiály s měkkou flexí, které poskytují botě maximální pevnost a kontrolu nad pohybem. Boty z kolekce Backcountry využívají středně tvrdou podrážku a komponenty, které přispívají k větší pružnosti a přizpůsobivosti bot.



MĚKKÁ



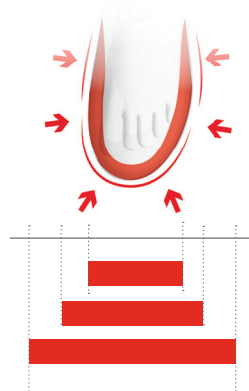
STŘEDNÍ



TVRDÁ

STŘIH

Střih a tvar vnitřní "měkké" části boty zaručuje, že bota optimálně sedí na noze - od úzkého závodního střihu Race po širší pohodlnější střih Comfort; střední sevření nohy poskytuje střih Dynamic. Všechny tři typy střihu vnitřní boty berou v úvahu vyšší a nižší tvary nohou.



RACE

DYNAMIC

COMFORT

VNĚJŠÍ ČÁST BOTY



MANŽETY

Bruslení vyžaduje větší postranní (laterální) oporu kotníku, aby byl výkon co nejlepší. Proto je k botě připevněna vnější manžeta, která poskytuje kotníku pevnou oporu a laterální stabilitu, což přispívá k optimálnímu přizpůsobení boty noze a dobrému držení. Manžety jsou vyrobeny buď z karbonu (jsou extrémně lehké) nebo z plastu. Všechny manžety jsou anatomicky a ergonomicky tvarované, jsou vybaveny stahovacím páskem na suchý zip (některé mají EV polstrování) a jsou připevněny k opatku pomocí nýtů nebo šroubů.

CELOKARBONOVÁ

Anatomická celokarbonová manžeta je extrémně lehká, poskytuje maximální pevnost a skvělou laterální přizpůsobivost. Díky polstrování z materiálu EVA jsou boty velmi pohodlné a díky stahovacímu pásku na suchý zip se dá individuálně nastavit sevření kotníku a bota výborně sedí.

KARBONOVÁ

Lehká anatomická karbonová manžeta poskytuje maximální pevnost, laterální stabilitu a zároveň skvělé přizpůsobení boty noze. Díky stahovacímu pásku na suchý zip se dá optimálně nastavit sevření kotníku a bota pohodlně sedí.

TPU SKATE

Termoplastický polyuretan poskytuje dobrou pevnost a laterální stabilitu, zatímco stahovací pásek na suchý zip zaručuje maximální pohodlí a možnost nastavit sevření kotníku.

TPU COMBI

Bota COMBI je určena pro klasickou techniku. Má podrážku s větší flexí a manžetu, která poskytuje stabilitu a větší boční oporu kotníku méně zkušeným lyžařům. Dá se přizpůsobit podle individuálních potřeb komfortu.



KRYTY BOTY

Jednoduché, bezešvé kryty kompletně kryjí boty a spodní část nohy. Jsou voděodolné, elastické a mají voděodolný zip. Chrání proti chladu, vodě, vlhkosti a sněhu. Nártová část se dá upravit podle tvaru nohy.

PVC

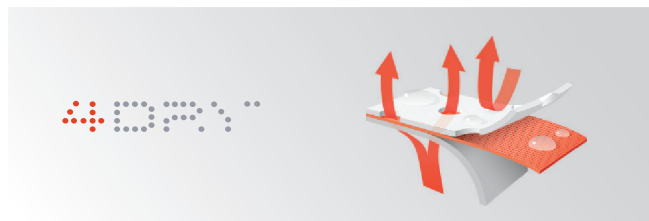
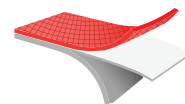

NEOPRÉN

Materiál PVC je pevný, lehký, měkký, pružný a zároveň vysoce odolný, zatímco neoprén si zachovává dobrou pružnost při různých teplotách a poskytuje tepelnou izolaci a ochranu proti vlhku.

4DRY PVC

4DRY WEAVE

Díky materiálu 4DRY PVC s perforovanou PVC strukturou a materiálu 4DRY WEAVE s tkanou textilní konfigurací je bota voděodolná a zároveň prodyšná. Vodní páry unikají ven z boty, takže vnitřek boty zůstává suchý a teplý, což přispívá k maximálnímu komfortu.



ELASTICKÁ VSADKA

Umožňuje individuální přizpůsobení ochranného krytu boty různým tvarům lýtek.



ZAVAZOVÁNÍ

45°

Tkaničky jsou zavázány pod úhlem 45° vzhledem k podélné ose boty, což zlepšuje torzní stabilitu měkké části boty. To zaručuje pevné držení ve fázi, kdy noha rotuje směrem do středu při bruslařské technice.



ANATOMICKÁ STĚLKA

Anatomicky tvarovaná stélka výrazně přispívá k vertikální stabilitě nohy uvnitř boty, poskytuje pohodlí a zlepšuje tepelnou izolaci boty.



MATERIÁLY



MEMBRÁNA ALPITEX

Membrána Alpitex poskytuje dodatečnou ochranu proti pronikání vody a vlhkosti dovnitř boty, což přispívá k většímu pohodlí i při extrémnějším povětrnostních podmínkách.



TERMOIZOLACE THINSULATE

„Thinsulate“ umožňuje až dvojnásobně větší tepelnou izolaci boty. Dokonce i v extrémně chladných a vlhkých podmínkách poskytuje nohám maximální tepelný komfort.

ELITE PRO

VOLBA ŠAMPIONŮ

elite » competition » racing » action » touring » backcountry » junior » půjčovny » návleky » zimní trekking » boty na kolečkové lyže » lyže & hůlky

5164-1; 5164-7* ESK PRO





velikosti
35-50; 35½-49½*
barva
červená/černá/bílá
vázáni
NNN Xcelerator
střih
race
flexe
tvrdá

-  KARBON
-  KARBON + TPU
-  NNN XCELERATOR
-  45°
-  PVC
-  ELASTICKÁ VSADKA
-  ANATOMICKÁ STÉLKA



5070-2; 5070-8* ECL PRO

velikosti
35-50; 35½-49½*
barva
červená/černá/bílá
vázáni
NNN Xcelerator
střih
race
flexe
měkká

-  TPU
-  NNN XCELERATOR
-  PVC
-  ANATOMICKÁ STÉLKA



5165-1; 5165-7* ED PRO

velikosti
35-50; 35½-49½*
barva
červená/černá/bílá
vázáni
NNN Xcelerator
střih
race
flexe
měkká

-  KARBON
-  KARBON + TPU
-  NNN XCELERATOR
-  45°
-  PVC
-  ELASTICKÁ VSADKA
-  ANATOMICKÁ STÉLKA



5116-2; 5116-8* ECL PRO MARATHON

velikosti
36-47; 36,5-46,5*
barva
červená/černá/bílá
vázáni
NNN Xcelerator
střih
race
flexe
měkká

-  KARBON + TPU
-  NNN XCELERATOR
-  45°
-  PVC
-  ANATOMICKÁ STÉLKA

Thinsulate
INSULATION







5111-1; 5111-7* ECL PRO PLUS

velikosti
35-50; 35½-49½*
barva
červená/černá/bílá
vázáni
NNN Xcelerator
střih
race
flexe
měkká

-  CELOKARBONOVÁ MANŽETA ACTIVE EDGE
-  NNN XCELERATOR
-  PVC
-  ANATOMICKÁ STÉLKA



5138-2
CCL
velikosti
35-49
barva
červená/černá/bílá
vázáni
NNN Xcelerator
střih
dynamic
flexe
měkká

-  TPU
-  NNN XCELERATOR
-  4 DRY PVC
-  ELASTICKÁ VSADKA
-  ANATOMICKÁ STÉLKA

Thinsulate
INSULATION


5137-2
CSK
velikosti
35-49
barva
červená/černá/bílá
vázáni
NNN Xcelerator
střih
dynamic
flexe
tvrdá

-  KARBON
-  KARBON + TPU
-  NNN XCELERATOR
-  45°
-  4 DRY PVC
-  ELASTICKÁ VSADKA
-  ANATOMICKÁ STÉLKA

Thinsulate
INSULATION


5139-2
CCL PLUS
velikosti
36-47
barva
červená/černá/bílá
vázáni
NNN Xcelerator
střih
dynamic
flexe
měkká

-  KARBON + TPU
-  NNN XCELERATOR
-  4 DRY PVC
-  ELASTICKÁ VSADKA
-  ANATOMICKÁ STÉLKA

Thinsulate
INSULATION




DÝCHEJTE ZHLUBOKA

Exkluzivní technologie 4-DRY firmy Alpina je nyní používána i pro konstrukci bot z řady Racing. Přináší optimální kombinaci špičkových vlastností a pohodlí. Inovativní materiál 4-DRY zlepšuje voděodolnost a prodyšnost, lépe odvádí vlhkost a rychleji schne.



**5162-1
RCL**
velikosti
35-50
barva
červená/bílá/černá
vázáni
NNN Xcelerator classic
střih
dynamic
flexe
měkká

- ⊙ TPU
- ⊙ NNN R3 PU
- ⊙ NASTAV. FIXACE PATY
- ⊙ 4 DRY WEAVE
- ⊙ ELASTICKÁ VSADKA
- ⊙ ANATOMICKÁ STÉLKA

Thinsulate
INSULATION
POREX



**5157-1
RSK**
velikosti
35-48
barva
červená/bílá/černá
vázáni
NNN Xcelerator skate
střih
dynamic
flexe
tvrdá

- ⊙ TPU SKATE
- ⊙ TPU
- ⊙ NNN R3 PU
- ⊙ NASTAV. FIXACE PATY
- ⊙ 4 DRY WEAVE
- ⊙ ELASTICKÁ VSADKA
- ⊙ ANATOMICKÁ STÉLKA

Thinsulate
INSULATION
POREX



**5551-1
RCL EVE**
velikosti
35-42
barva
červená/bílá/černá
vázáni
NNN Xcelerator classic
střih
dynamic
flexe
měkká

- ⊙ TPU
- ⊙ NNN R3 PU
- ⊙ NASTAV. FIXACE PATY
- ⊙ 4 DRY WEAVE
- ⊙ ELASTICKÁ VSADKA
- ⊙ ANATOMICKÁ STÉLKA
- ♀ DÁMSKÉ

Thinsulate
INSULATION
POREX



**5167-1
R COMBI**
velikosti
35-48
barva
červená/bílá/černá
vázáni
NNN Xcelerator classic
střih
dynamic
flexe
měkká

- ⊙ TPU COMBI
- ⊙ TPU
- ⊙ NNN R3 PU
- ⊙ NASTAV. FIXACE PATY
- ⊙ 4 DRY WEAVE
- ⊙ ELASTICKÁ VSADKA
- ⊙ ANATOMICKÁ STÉLKA

Thinsulate
INSULATION
POREX



elite » competition » **racing** » action » tauring » backcountry » junior » půjčovny » návleky » zimní trekking » boty na kolečkové lyže » lyže s hůlky

RACING OPŘETE SE DO TOHO

ACTION

VŠE JE NA DOSAH

elite » competition » racing » action » touring » backcountry » junior » půjčovny » návleky » zimní trekking » boty na kolečkové lyže » lyže B hálky

5172-1 ACL

velikosti
35-50

barva
černá/červená/bílá
vázáni
NNN Xcelerator classic
střih
comfort
flexe
měkká

- ⊖ TPU
- ⊖ NNN R3 PU
- ⊖ NASTAV. FIXACE PATY
- ⊖ PVC
- ⊖ ANATOMICKÁ STÉLKA
- ⊖ ELASTICKÁ VSADKA

Thinsulate
INSULATION



5177-1 ASK

velikosti
35-50

barva
černá/červená/bílá
vázáni
NNN Xcelerator skate
střih
comfort
flexe
tvrdá

- ⊖ TPU SKATE
- ⊖ TPU
- ⊖ NNN R3 PU
- ⊖ NASTAV. FIXACE PATY
- ⊖ PVC
- ⊖ ANATOMICKÁ STÉLKA
- ⊖ ELASTICKÁ VSADKA

Thinsulate
INSULATION



5179-1 A COMBI

velikosti
35-50

barva
černá/červená/bílá
vázáni
NNN Xcelerator classic
střih
comfort
flexe
měkká

- ⊖ TPU COMBI
- ⊖ TPU
- ⊖ NNN R3 PU
- ⊖ NASTAV. FIXACE PATY
- ⊖ PVC
- ⊖ ANATOMICKÁ STÉLKA
- ⊖ ELASTICKÁ VSADKA

Thinsulate
INSULATION



5553-1 ACL EVE

velikosti
35-42

barva
černá/modrá/bílá
vázáni
NNN Xcelerator classic
střih
comfort
flexe
měkká

- ⊖ TPU
- ⊖ NNN R3 PU
- ⊖ NASTAV. FIXACE PATY
- ⊖ PVC
- ⊖ ANATOMICKÁ STÉLKA
- ⊖ ELASTICKÁ VSADKA
- ⊖ DÁMSKÉ

Thinsulate
INSULATION



5555-1 ASK EVE

velikosti
35-42

barva
černá/modrá/bílá
vázáni
NNN Xcelerator skate
střih
comfort
flexe
tvrdá

- ⊖ TPU
- ⊖ NNN R3 PU
- ⊖ NASTAV. FIXACE PATY
- ⊖ PVC
- ⊖ ANATOMICKÁ STÉLKA
- ⊖ ELASTICKÁ VSADKA
- ⊖ DÁMSKÉ

Thinsulate
INSULATION



5554-1 A COMBI EVE

velikosti
35-42

barva
černá/modrá/bílá
vázáni
NNN Xcelerator classic
střih
comfort
flexe
měkká

- ⊖ TPU
- ⊖ NNN R3 PU
- ⊖ NASTAV. FIXACE PATY
- ⊖ PVC
- ⊖ ANATOMICKÁ STÉLKA
- ⊖ ELASTICKÁ VSADKA
- ⊖ DÁMSKÉ

Thinsulate
INSULATION





NOVÉ HORIZONTY BEZ LIMITŮ

TOURING

OBJEVUJTE NOVÉ TRASY

elite » competition » racing » action » **touring** » backcountry » junior » půjčovny » návleky » zimní trekking » boty na kolečkové lyže » lyže B hůlky

**5078-2K
T 40**
velikosti
35-49
barva
černá/stříbrná/červená
vázáni
NNN Touring auto
střih
comfort
flexe
tvrdá

- Ⓜ TPU SKATE
- Ⓜ TPU
- Ⓜ NNN T3
- Ⓜ PVC
- Ⓜ ANATOMICKÁ STÉLKA
- Ⓜ ELASTICKÁ VSADKA

Thinsulate
INSULATION



**5079-2K
T 30**
velikosti
35-49
barva
černá/stříbrná/červená
vázáni
NNN Xcelerator skate
střih
comfort
flexe
měkká

- Ⓜ TPU COMBI
- Ⓜ TPU
- Ⓜ NNN T3
- Ⓜ PVC
- Ⓜ ANATOMICKÁ STÉLKA
- Ⓜ ELASTICKÁ VSADKA

Thinsulate
INSULATION



**5080-2K
T 20**
velikosti
35-50
barva
černá/stříbrná/červená
vázáni
NNN Xcelerator classic
střih
comfort
flexe
měkká

- Ⓜ TPU
- Ⓜ NNN T3
- Ⓜ PVC
- Ⓜ ANATOMICKÁ STÉLKA
- Ⓜ ELASTICKÁ VSADKA

Thinsulate
INSULATION



**5523-2K
T 30 EVE**
velikosti
35-42
barva
černá/modrá/bílá
vázáni
NNN Xcelerator skate
střih
comfort
flexe
měkká

- Ⓜ TPU COMBI
- Ⓜ TPU
- Ⓜ NNN T3
- Ⓜ PVC
- Ⓜ ANATOMICKÁ STÉLKA
- Ⓜ ELASTICKÁ VSADKA
- ♀ DÁMSKÉ

Thinsulate
INSULATION






**5520-2K
T 20 EVE**
velikosti
35-45
barva
černá/modrá/bílá
vázáni
NNN Xcelerator classic
střih
comfort
flexe
měkká

- Ⓜ TPU
- Ⓜ NNN T3
- Ⓜ PVC
- Ⓜ ANATOMICKÁ STÉLKA
- Ⓜ ELASTICKÁ VSADKA
- ♀ DÁMSKÉ

Thinsulate
INSULATION



**5004-3K
T 10**
velikosti
35-50
barva
černá/stříbrná/červená
vázání
NNN T3 auto
střih
comfort
flexe
měkká




-  NNN T4
-  NEOPREN
-  ANATOMICKÁ STÉLKA

Thinsulate
INSULATION



**50A8-2K
T 5 PLUS**

velikosti
35-50
barva
černá/stříbrná/červená
vázání
NNN T3 auto
střih
comfort
flexe
měkká


-  NNN T4
-  PVC
-  ANATOMICKÁ STÉLKA

Thinsulate
INSULATION



**5076-1K
T 5**




velikosti
35-50
barva
černá/stříbrná/červená
vázání
NNN T3 auto
střih
comfort
flexe
měkká

-  NNN T4
-  ANATOMICKÁ STÉLKA

Thinsulate
INSULATION



**5624-3K
T 10 EVE**
velikosti
35-42
barva
černá/modrá/bílá
vázání
NNN T3 auto
střih
comfort
flexe
měkká



-  NNN T4
-  NEOPREN
-  ANATOMICKÁ STÉLKA
-  DÁMSKÉ

Thinsulate
INSULATION



**56A2-4K
T 5 EVE PLUS**

velikosti
35-42
barva
černá/modrá/bílá
vázání
NNN T3 auto
střih
comfort
flexe
měkká




-  NNN T4
-  PVC
-  ANATOMICKÁ STÉLKA
-  DÁMSKÉ

Thinsulate
INSULATION



**5518-2K
T 5 EVE**

velikosti
35-42
barva
černá/modrá/bílá
vázání
NNN T3 auto
střih
comfort
flexe
měkká

-  NNN T4
-  ANATOMICKÁ STÉLKA
-  DÁMSKÉ

Thinsulate
INSULATION






Bota BackCountry Alaska Heat od Alpiny je vybavena exkluzivním, plně integrovaným systémem vyhřívání **InTemp**, který udrží vaše nohy v teple a pohodlí po celý den, bez ohledu na počasí. Tento systém je velmi výkonný, optimálně zahřívá nohy, snadno se ovládá a jeho dobíjení je velmi jednoduché. Zvolte si správnou stopu - zvolte si InTemp.

LYŽUJTE NAPLNO
MĚJTE NOHY V TEPLĚ



ALASKA HEAT




**5006-2
ALASKA**
velikosti
36-47
barva
červená/černá
vázáni
NNN BC
střih
comfort
flexe
střední

-  NNN BC III
-  PŘÍRODNÍ KŮŽE
-  ANATOMICKÁ STÉLKA

Thinsulate
INSULATION
ALPITEX
MEMBRANE




**5008-2
ALASKA 75**

velikosti
36-47
barva
červená/černá
vázáni
NNN Xcelerator skate
střih
comfort
flexe
střední

-  75 MM VIBRAM
-  PŘÍRODNÍ KŮŽE
-  ANATOMICKÁ STÉLKA

Thinsulate
INSULATION
ALPITEX
MEMBRANE

**5171-1
ALASKA
HEAT**
velikosti
40-47
barva
červená/černá
vázáni
NNN BC
střih
comfort
flexe
střední

-  NNN BC III
-  PŘÍRODNÍ KŮŽE
-  ANATOMICKÁ STÉLKA

Thinsulate
INSULATION
ALPITEX
MEMBRANE

InTemp
COLLECTION



VELKÉ VÝPRAVY BACKCOUNTRY

elite » competition » racing » action » touring » backcountry » junior » půjčovny » návleky » zimní trekking » boty na kolečkové lyže » lyže & hůlky

5183-1 BC 1600

velikosti
35-49

barva
černá

vázání
NNN BC

střih
comfort

flexe
střední

NNN BC III

ANATOMICKÁ STÉLKA

PŘÍRODNÍ KŮŽE

Thinsulate
INSULATION
ALPITEX



5009-1 MONTANA

velikosti
35-49

barva
černá/běžová

vázání
NNN BC

střih
comfort

flexe
střední

NNN BC III

ANATOMICKÁ STÉLKA

Thinsulate
INSULATION



5119-1 WYOMING

velikosti
35-49

barva
černá/červená

vázání
NNN BC

střih
comfort

flexe
střední

NNN BC III

ANATOMICKÁ STÉLKA

PŘÍRODNÍ KŮŽE

Thinsulate
INSULATION



5550-1 MONTANA EVE

velikosti
35-42

barva
černá/běžová

vázání
NNN BC

střih
comfort

flexe
střední

NNN BC III

ANATOMICKÁ STÉLKA

DÁMSKÉ

Thinsulate
INSULATION



5170-1 OUTLANDER

velikosti
36-49
barva
černá/červená
vázáni
NNN Xcelerator classic
střih
comfort
flexe
středni

- TPU COMBI
- TPU
- NNN BC III
- NEOPREN
- ANATOMICKÁ STÉLKA

Thinsulate
INSULATION
ALPITEX



5253-1 BC 1550

velikosti
36-49
barva
tmavě šedá/stříbrná
vázáni
NNN Xcelerator skate
střih
comfort
flexe
středni

- TPU COMBI
- TPU
- NNN BC III
- ANATOMICKÁ STÉLKA

Thinsulate
INSULATION



5256-1 BC 1575

velikosti
36-48
barva
tmavě šedá/stříbrná
vázáni
NNN Xcelerator classic
střih
comfort
flexe
středni

- TPU COMBI
- TPU
- VIBRAM 75 MM
- ANATOMICKÁ STÉLKA

Thinsulate
INSULATION



5549-1 OUTLANDER EVE

velikosti
35 - 42
barva
černá/modrá
vázáni
NNN Xcelerator classic
střih
comfort
flexe
středni

- TPU COMBI
- TPU
- NNN BC III
- NEOPREN
- ANATOMICKÁ STÉLKA
- DÁMSKÉ

Thinsulate
INSULATION
ALPITEX



5667-2 BC 1550 EVE

velikosti
35 - 42
barva
modrá/stříbrná
vázáni
NNN Xcelerator skate
střih
comfort
flexe
středni

- TPU COMBI
- TPU
- NNN BC III
- ANATOMICKÁ STÉLKA
- DÁMSKÉ

Thinsulate
INSULATION



5022-2K SNOWFIELD

velikosti
36 - 49
barva
černá/červená
vázáni
NNN Xcelerator classic
střih
comfort
flexe
středni

- NNN BC III
- ANATOMICKÁ STÉLKA

Thinsulate
INSULATION



JUNIOR

RADOST Z KLOUZÁNÍ

elite » competition » racing » action » touring » backcountry » junior » půjčovny » návleky » zimní trekking » boty na kolečkové lyže » lyže B hálky

5545-3 ESK 2.0 JR

velikosti
35-42
barva
červená/černá/bílá
vázáni
NNN Xcelerator skate
střih
race junior
flexe
tvrdá

- TPU SKATE
- TPU
- NNN XCELERATOR SKATE
- NASTAV. FIXACE PATY
- PVC
- ELASTICKÁ VSADKA
- ANATOMICKÁ STÉLKA

Thinsulate
INSULATION



5546-3 ED 2.0 JR.

velikosti
33-42
barva
červená/černá/bílá
vázáni
NNN Xcelerator classic
střih
race junior
flexe
měkká

- TPU SKATE
- TPU
- NNN R3 PU
- NASTAV. FIXACE PATY
- PVC
- ELASTICKÁ VSADKA
- ANATOMICKÁ STÉLKA

Thinsulate
INSULATION



5544-3 ECL 2.0 JR

velikosti
33-42
barva
červená/černá/bílá
vázáni
NNN Xcelerator classic
střih
race junior
flexe
měkká

- TPU
- NNN R3 PU
- PVC
- ANATOMICKÁ STÉLKA

Thinsulate
INSULATION

5957-1K R COMBI JR

velikosti
33-41
barva
červená/černá/bílá
vázáni
NNN START
střih
dynamic junior
flexe
měkká

- TPU COMBI
- TPU
- NNN T4 JR
- NASTAV. FIXACE PATY
- 4 DRY WEAVE
- ELASTICKÁ VSADKA
- ANATOMICKÁ STÉLKA

Thinsulate
INSULATION



5958-1K; 5552-1K* RCL JR*

velikosti
25-34; 35-41*
barva
červená/černá/bílá
vázáni
NNN START
střih
dynamic junior
flexe
měkká

- NNN T4 JR
- 4 DRY WEAVE
- ELASTICKÁ VSADKA
- ANATOMICKÁ STÉLKA

Thinsulate
INSULATION






**5944-3K
T 10 JR**
velikosti
25-38
barva
černá/červená/bílá
vázání
NNN Start
střih
comfort junior
flexe
měkká

-  NNN T4 JR
-  NEOPREN
-  ANATOMICKÁ STÉLKA

Thinsulate
INSULATION



**5956-5K
T 5 JR PLUS**
velikosti
25-38
barva
černá/červená/bílá
vázání
NNN Touring
střih
comfort junior
flexe
měkká

-  NNN T4 JR
-  PVC
-  ANATOMICKÁ STÉLKA

Thinsulate
INSULATION



**5933-1K
T 5 JR**
velikosti
25-38
barva
černá/červená/bílá
vázání
NNN Touring
střih
comfort junior
flexe
měkká

-  NNN T4 JR
-  ANATOMICKÁ STÉLKA

Thinsulate
INSULATION



**5960-1K
T KID**
velikosti
25-38
barva
černá/červená/bílá
vázání
NNN Touring
střih
comfort junior
flexe
měkká




-  NNN T4 JR
-  4DRY WEAVE
-  ANATOMICKÁ STÉLKA

Thinsulate
INSULATION



NOVINKA

**5959-1K
TJ**
velikosti
25-38
barva
černá/červená/bílá
vázání
NNN Touring
střih
comfort junior
flexe
měkká

-  NNN T4 JR
-  4DRY WEAVE
-  ANATOMICKÁ STÉLKA

Thinsulate
INSULATION



NOVINKA

PŮJČOVNY

elite » competition » racing » action » touring » backcountry » junior » půjčovny » návleky » zimní trekking » boty na kolečkové lyže » lyže & hůlky

5117-1K T30 RENTAL

velikosti
35-49
barva
černá/stříbrná/červená
vázáni
NNN T 3 Auto
střih
comfort
flexe
měkká

-  TPU COMBI
-  TPU
-  NNN T3
-  PVC
-  ANTIBAKTERIÁLNÍ ANAT. STELKA
-  ELASTICKÁ VSADKA

Thinsulate
INSULATION

5118-1K T 10


velikosti
35-50
barva
černá/stříbrná/červená
vázáni
NNN T 3 Auto
střih
comfort
flexe
měkká

-  NNN T4
-  NEOPREN
-  ANTIBAKTERIÁLNÍ ANAT. STELKA

Thinsulate
INSULATION

5141-1K T 5

velikosti
35-50
barva
černá/stříbrná/červená
vázáni
NNN T 3 Auto
střih
viking
flexe
měkká

-  NNN T4
-  ANTIBAKTERIÁLNÍ ANAT. STELKA

Thinsulate
INSULATION



5103-1K
**NÁVLEK
RACING ELITE**
velikosti
35-48



50B4-1K, 50B4-2K*
**NÁVLEK
TOURING**
velikosti
35-48



59A3-1K
**NÁVLEK
TOURING JR**
velikosti
25-38



ZIMNÍ TREKING PĚŠÍ VÝPRAVY

elite » competition » racing » action » touring » backcountry » junior » půjčovny » návleky » zimní trekking » boty na kolečkové lyže » lyže » hůlky

67926K; 67925K*
EWT
 velikosti
36-48
 barva
červená/černá*

-  EVA/GUMA
-  VODĚODOLNÝ ZIP
-  TERMOOCHRANA
-  UTAŽENÍ POMOCÍ ZAMECKU



63271; 691Z1*
CRISTALO, SNOW TRACK*
 velikosti
2.5-8; 6.5-14*
 barva
šedá/černá*

-  PU/VIBRAM
-  ŠTÍPANÁ KŮŽE 2 MM
-  TERMOOCHRANA
-  UTAŽENÍ POMOCÍ ZAMECKU



63382; 62282*
CSCL W, CSCL*
 velikosti
35-50
 barva
bílá/červená*
dámské/pánské*

-  EVA/VIBRAM
-  VODĚODOLNÝ ZIP
-  RYCHLÉ ZAVAZOVÁNÍ
-  TERMOOCHRANA
-  UTAŽENÍ POMOCÍ ZAMECKU






63362; 62262*
CSCL W MID, CSCL MID*
 velikosti
35-50
 barva
bílá/červená*
dámské/pánské*

-  EVA/VIBRAM
-  VODĚODOLNÝ ZIP
-  RYCHLÉ ZAVAZOVÁNÍ
-  TERMOOCHRANA
-  UTAŽENÍ POMOCÍ ZAMECKU



**5096-1
ECL SUMMER 2.0**

velikosti
35-50
barva
červená/černá/bílá
vázáni
NNN Xcelerator classic
střih
race
flexe
měkká

-  TPU
-  NNN XCELERATOR
-  ANATOMICKÁ STÉLKA



**5095-2
ESK SUMMER 2.0**

velikosti
35-50
barva
červená/černá/bílá
vázáni
NNN Xcelerator skate
střih
race
flexe
tvrdá

-  KARBON
-  KARBON + TPU
-  NNN XCELERATOR
-  45°
-  ANATOMICKÁ STÉLKA



**5097-1
ASK SUMMER***




velikosti
35-48
barva
bílá/červená/černá
vázáni
NNN Xcelerator classic
střih
comfort
flexe
tvrdá

-  TPU SKATE
-  TPU
-  NNN R3 PU
-  ANATOMICKÁ STÉLKA



**5099-1
ACL SUMMER***





velikosti
35-49
barva
bílá/červená/černá
vázáni
NNN Xcelerator classic
střih
comfort
flexe
měkká

-  TPU
-  NNN R3 PU
-  ANATOMICKÁ STÉLKA



**5098-1
A COMBI
SUMMER***

velikosti
35-50
barva
bílá/červená/černá
vázáni
NNN Xcelerator skate
střih
comfort
flexe
měkká

-  TPU COMBI
-  TPU
-  NNN R3 PU
-  ANATOMICKÁ STÉLKA



elite » competition » racing » action » touring » backcountry » junior » půjčovny » návleky » zimní trekiny » boty na kolečkové lyže » lyže & hůlky

BOTY NA KOLEČKOVÉ LYŽE
ROZTOČTE TO

LYŽE

elite » competition » racing » action » touring » backcountry » junior » půjčovny » návleky » zimní trekking » boty na kolečkové lyže » lyže & hůlky

01 COMPETITION, RACING & ACTION

02 ACTION & TOURING

03 CONTROL

04 DISCOVERY - BACKCOUNTRY

VLASTNOSTI

	KONSTRUKCE	SKLUZNICE	JÁDRO
	SKATE RACE CLASSIC RACE	WC BROUŠENÁ KAMENEM	LITE AIR BASALT
	KICK SMART GRIP KICK SMART WAX	MULTI GRIP DUO GRIP FASTEC GT 7 WAX FASTEC GT 3 WAX BROUŠENÁ KAMENEM ULTRA TUNING	LITE AIR BASALT TUBE AIR BASALT TUBE AIR
	EARLY RISE	BC GRIP BROUŠENÁ KAMENEM OCELOVÁ HRANA	LITE AIR LITE AIR EDGE
	EARLY RISE	BC GRIP BROUŠENÁ KAMENEM OCELOVÁ HRANA	LITE AIR EDGE TUBE AIR
	<p>SKATE RACE Speciální camberová konstrukce s kontaktními body dále od sebe zlepšuje stabilitu a umožňuje silnější odraz na tvrdém sněhu.</p> <p>CLASSIC RACE Závodní konstrukce s dlouhou dynamickou mazací komorou pro minimální ztrátu vosku.</p> <p>KICK SMART GRIP Osvědčená mazací komora speciálně vyvinutá pro nevoskovací lyže (Smart Grip). Ty reagují rozdílně při stoupání a skluzu podle váhy a tlaku, které na lyže působí.</p> <p>KICK SMART WAX Nový model mazací komory pro extrémně snadný a spolehlivý odraz a skluz. Uspodňuje jízdu díky dřívějšímu kontaktu vosku se sněhem.</p> <p>EARLY RISE Prohnutí špičky začíná dříve, než je běžné, což zaručuje skvělý skluz na neupraveném terénu a umožňuje snadnější zatáčení s vynaložením menší námahy.</p>	<p>WC RACE Sintrovaná skluznice se 7,5% grafitu poskytuje univerzální výkon při různých teplotách.</p> <p>MULTI GRIP Nová generace technologie odrazu: kombinace jednoduchého, dvojitého a sklu-zového odrazu pro efektivní přenos sil a optimální skluzové vlastnosti.</p> <p>DUO GRIP Kombinace jednoduchého a dvojitého odrazu pro snadnější stoupání a lepší skluz za všech sněhových podmínek.</p> <p>FASTEC GT 7 WAX Sintrovaná skluznice se 7,5% grafitu poskytuje skvělý výkon při všech teplotách.</p> <p>FASTEC GT 3 WAX Sintrovaná skluznice s 3,5% grafitu poskytuje skvělý výkon při všech teplotách.</p> <p>BC GRIP Stoupací systém pro všechny terény, speciálně určený pro jízdu mimo stopu a pro nejnáročnější terény a podmínky.</p> <p>OCELOVÁ HRANA Úzká ocelová hrana od špičky po patku vám umožní silný záběr, když to potřebujete.</p>	<p>LITE AIR BASALT Speciální vzduchové kanálky uvnitř dřevěného jádra snižují hmotnost, zatímco bazaltová vlákna zaručují vynikající flexi bez ohledu na teplotu.</p> <p>TUBE AIR BASALT Dřevěná jádra s integrovanými vzduchovými trubičkami, které mají plástovou strukturu, jsou o 250 g lehčí než klasická dřevěná jádra. Hmotnost je o dalších 40 g nižší, pokud jsou místo klasického laminátu použita vlákna z vulkanického bazaltu.</p> <p>TUBE AIR Vzduchové trubičky integrované do dřevěného jádra snižují hmotnost oproti celodřevěným jádrům. Zároveň zvyšují odolnost a přispívají k efektivnímu přenosu sil.</p> <p>LITE AIR Speciální vzduchové kanálky uvnitř lehkého dřevěného jádra snižují hmotnost ještě více než u konstrukce Air Channel.</p> <p>LITE AIR EDGE Vzduchové kanálky v kombinaci s novými, extrémně lehkými materiály dřevěného jádra jsou ideální pro lyže s ocelovou hranou.</p>

**SM 4751
VELOCITY SKATE
NIS**

boční vykrojení 41-44-44
 délky (cm) 173, 183, 193
 konstrukce SKATE RACE
 jádro LITE AIR BASALT
 skluznice WC RACE, BROUŠENÁ KAMENEM
 vázání NNN PERFORMANCE

**SM 4761
VELOCITY CLASSIC
NIS**

boční vykrojení 41-44-44
 délky (cm) 181,191,196,201,206
 konstrukce CLASSIC RACE
 jádro LITE AIR BASALT
 skluznice WC RACE, BROUŠENÁ KAMENEM
 vázání NNN PERFORMANCE

**PA 2821
CX 10**

délka 130-170 CM
 tubus 100% KARBON
 Ø 16 MM
 talířek RACE
 bodec KARBID
 rukojeť PŘÍRODNÍ KOREK
 poutko EVOLUTION „CLICK“

**PA 2841
GX 10**

délka 120-160 CM
 tubus AL 5083
 Ø 16 MM
 talířek TOURING
 bodec OCEL
 rukojeť PE
 poutko TEXTILNÍ

**ROTTEFELLA
PERFORMANCE
SKATE**



**RSK
RACING**



**R COMBI
RACING**



**RCL
RACING**

**ROTTEFELLA
PERFORMANCE
CLASSIC**



ACTION & TOURING

elite » competition » racing » action » touring » backcountry » junior » půjčovny » návleky » zimní trekking » boty na kolečkové lyže » lyže & hůlky

SM 5032, SM 5031* TEMPEST NIS WAX/NONWAX*

boční vykrojení	49-44-47
délky (cm)	177,182,187,192,197,202,207
konstrukce	KICK SMART GRIP/WAX
jádro	LITE AIR BASALT
skluznice	MULTI GRIP/FASTEC GT 7*
	ULTRA TUNING/BROUŠENÁ KAMENEM*
vázání	TOURING AUTO



SM 5022, SM 5021* FRONTIER WAX/ NONWAX*

boční vykrojení	50-45-48
délky (cm)	177,182,187,192,197,202,207
konstrukce	KICK SMART GRIP/WAX
jádro	LITE AIR BASALT
skluznice	MULTI GRIP/FASTEC GT 3*
	ULTRA TUNING/BROUŠENÁ KAMENEM*
vázání	TOURING AUTO

PA 2851 ST

délka	120-160 CM
tubus	AL 5083
Ø	16 MM
talířek	TOURING
bodec	OCEL
rukojeť	PE
poutko	TEXTILNÍ



PA 2861 ST W

délka	120-160 CM
tubus	AL 5083
Ø	16 MM
talířek	TOURING
bodec	OCEL
rukojeť	PE
poutko	TEXTILNÍ



ROTTEFELLA TOURING AUTO CLASSIC



T 10
TOURING



T 10 EVE
TOURING

SM 5012, SM 5011*
ENERGY NIS
WAX/NONWAX*

boční vykrojení 54-49-52
 délky (cm) 170,180,185,190,195,200,205,210
 konstrukce KICK SMART GRIP/WAX*
 jádro TUBE AIR
 skluznice DUO GRIP/FASTEC GT 3*
 ULTRA TUNING/BROUŠENÁ KAMENEM*
 vázání NNN BASIC

SM 5042, SM 5041*
ENERGY JR. WAX/
NONWAX*

boční vykrojení 54-48-52
 délky (cm) 100,110,120,130,140,150,160
 konstrukce KICK SMART GRIP
 jádro TUBE AIR
 skluznice GRIP/SINTEC*
 vázání ROTTEFELLA START

PA 2851
ST

délka 120-160 CM
 tubus AL 5083
 Ø 16 MM
 talířek TOURING
 bodec OCEL
 rukojeť PE
 poutko TEXTILNÍ

PA 2871
ST JR.

délka 90-115 CM
 tubus AL 5083
 Ø 16 MM
 talířek TOURING
 bodec OCEL
 rukojeť PE
 poutko TEXTILNÍ

ROTTEFELLA
BASIC



T5
TOURING



T KID
JUNIOR

ROTTEFELLA
START



CONTROL

elite » competition » racing » action » touring » backcountry » junior » půjčovny » návleky » zimní trekking » boty na kolečkové lyže » lyže & hůlky

SM 5051 CONTROL 60

boční vykrojení	60-50-55
délky (cm)	168,178,188
konstrukce	EARLY RISE
jádro	LITE AIR
skluznice	BC GRIP BROUŠENÁ KAMENEM
ocelová hrana	NE
vázání	BC AUTO

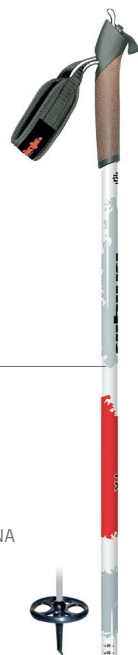
SM 5052 CONTROL 64

boční vykrojení	64-52-60
délky (cm)	168,178,188
konstrukce	EARLY RISE
jádro	LITE AIR
skluznice	BC GRIP BROUŠENÁ KAMENEM
ocelová hrana	NE
vázání	BC AUTO



PA 2881 XT

délka	120-160 CM
tubus	AL 5083
Ø	16 MM
talířek	BACKCOUNTRY
bodec	OČEL
rukojeť	KOREK
poutko	XC COMFORT ALPINA



ROTTEFELLA BC AUTO



**SM 5053
CONTROL 64 W**

boční vykrojení 64-52-60
 délky (cm) 168,178,188
 konstrukce EARLY RISE
 jádro LITE AIR
 skluznice BC GRIP
 BROUŠENÁ KAMENEM
 ocelová hrana NE
 vázání TOURING AUTO

**SM 5052
CONTROL 64
EDGE**

boční vykrojení 64-52-60
 délky (cm) 168, 178
 konstrukce EARLY RISE
 jádro LITE AIR EDGE
 skluznice BC GRIP
 BROUŠENÁ KAMENEM
 ocelová hrana ANO
 vázání BC AUTO

**PA 2861
ST W**

délka 120-160 CM
 tubus AL 5083
 Ø 16 MM
 talířek TOURING
 bodec OCEL
 rukojeť PE
 poutko TEXTILNÍ

**PA 2851
ST**

délka 120-160 CM
 tubus AL 5083
 Ø 16 MM
 talířek TOURING
 bodec OCEL
 rukojeť PE
 poutko TEXTILNÍ

**ROTTEFELLA
TOURING AUTO
CLASSIC**



**T30, T30 EVE
TOURING**



**OUTLANDER,
OUTLANDER EVE
BACKCOUNTRY**

**ROTTEFELLA
BC AUTO**



DISCOVERY - BACKCOUNTRY


elite » competition » racing » action » touring » backcountry » junior » půjčovny » návleky » zimní trekking » boty na kolečkové lyže » lyže & hůlky

SM 5001 DISCOVERY 68

boční vykrojení	68-60-65
délky (cm)	168,178,188
konstrukce	EARLY RISE
jádro	LITE AIR EDGE
skluznice	BC GRIP
	BROUŠENÁ KAMENEM
ocelová hrana	ANO
vázání	BC MANUAL

SM 5002 DISCOVERY 68 W

boční vykrojení	68-60-65
délky (cm)	168,178
konstrukce	EARLY RISE
jádro	LITE AIR EDGE
skluznice	BC GRIP
	BROUŠENÁ KAMENEM
ocelová hrana	ANO
vázání	BC AUTO



PA 2881 XT

délka	120-160 CM
tubus	AL 5083
Ø	16 MM
talířek	BACKCOUNTRY
bodec	OCEL
rukojeť	KOREK
poutko	XC COMFORT ALPINA



ROTTEFELLA BC MANUAL



MONTANA
BACKCOUNTRY



MONTANA EVE
BACKCOUNTRY

ROTTEFELLA BC AUTO



**SM 5003
DISCOVERY 80**

boční vykrojení 80-58-69
 délky (cm) 168,178,188
 konstrukce EARLY RISE
 jádro LITE AIR EDGE
 skluznice ANO
 OFFTRACK NONWAX BASE
 BROUŠENÁ KAMENEM
 vázání BC AUTO



**SM 5004
DISCOVERY 102**

boční vykrojení 102-64-87
 délky (cm) 168,178,188
 konstrukce EARLY RISE
 jádro LITE AIR EDGE
 skluznice BC GRIP BASE
 BROUŠENÁ KAMENEM
 ANO
 ocelová hrana
 vázání BC MAGNUM



**PA 2891
BC**

délka 120-165 CM
 tubus AL 7075
 Ø 16 MM
 talířek BACKCOUNTRY
 bodec KARBID
 rukojeť KOREK
 poutko XC COMFORT ALPINA



**ROTTEFELLA BC
AUTO**



**WYOMING
BACKCOUNTRY**



**ALASKA
BACKCOUNTRY**

**ROTTEFELLA BC
MAGNUM**



TECHNICKÉ PARAMETRY

ELITE

ÚROVEŇ LYŽAŘE:
ELITNÍ ZÁVODNÍK



KÓD «	5142-1; 5142-7*	5145-1; 5145-7*	
MODEL «	ESK 2.0	ECL 2.0	
VELIKOST «	35-50; 35½-49½*	35-50; 35½-49½*	
VÁZÁNÍ	NNN XCELERATOR SKATE	NNN XCELERATOR CLASSIC	
STŘIH	RACE	RACE	
FLEXE	TVRDÁ	MĚKKÁ	
PODRÁŽKA	ALPINA SSR SKATE	ALPINA SSR CLASSIC	SASI
MANŽETA	CELOKARBONOVÁ		
JEDNODÍLNÁ PL.	SKATE ACTIVE EDGE	CLASSIC ACTIVE EDGE	
	SYSTÉM ZAVAZOVÁNÍ: 45°		VNITŘNÍ BOTA
	ANATOMICKÁ STÉLKA	ANATOMICKÁ STÉLKA	
KRYT BOTY	PVC	PVC	VNĚJŠÍ BOTA
	VŠITÁ ELASTICKÁ VSADKA		

ELITE PRO

ÚROVEŇ LYŽAŘE:
ELITNÍ ZÁVODNÍK



KÓD «	5164-1; 5164-7*	5070-2; 5070-8*	5165-1; 5165-7	5116-2; 5116-8	5111-1; 5111-7	
MODEL «	ESK PRO	ECL PRO	ED PRO	ECL PRO MARATHON	ECL PRO PLUS	
VELIKOST «	35-50; 35½-49½*	35-50; 35½-49½*	35-50; 35½-49½*	36-47; 36,5-46,5	35-50; 35½-49½*	
VÁZÁNÍ	NNN XCELERATOR SKATE	NNN XCELERATOR CLASSIC	NNN XCELERATOR CLASSIC	NNN XCELERATOR CLASSIC	NNN XCELERATOR CLASSIC	
STŘIH	RACE	RACE	RACE	RACE	RACE	
FLEXE	TVRDÁ	MĚKKÁ	MĚKKÁ	MĚKKÁ	MĚKKÁ	
PODRÁŽKA	NNN XCELERATOR	NNN XCELERATOR	NNN XCELERATOR	NNN XCELERATOR	NNN XCELERATOR	SASI
MANŽETA	KARBON		KARBON			
OPATEK	KARBON + TPU	TPU	KARBON + TPU	KARBON + TPU	CELOKARBONOVÝ ACTIVE EDGE	
				THINSULATE		VNITŘNÍ BOTA
	SYSTÉM ZAVAZOVÁNÍ 45°		SYSTÉM ZAVAZOVÁNÍ 45°	SYSTÉM ZAVAZOVÁNÍ 45°		
	ANATOMICKÁ STÉLKA	ANATOMICKÁ STÉLKA	ANATOMICKÁ STÉLKA	ANATOMICKÁ STÉLKA	ANATOMICKÁ STÉLKA	
KRYT BOTY	PVC	PVC	PVC	PVC	PVC	VNĚJŠÍ BOTA
	VŠITÁ ELASTICKÁ VSADKA		VŠITÁ ELASTICKÁ VSADKA			

NÁVLEKY NA BOTY



KÓD «	5168-1K	5103-1K	5084-1K, 5084-2K*	59A3-1K
MODEL «	OW 2.0	NÁVLEK RACING ELITE	NÁVLEK TOURING	NÁVLEK TOURING JR
VELIKOST «	36-48	35-48	35-48	25-38

COMPETITION

TYP LYŽAŘE:
ZÁVODNÍK



KÓD «	5138-2	5137-2	5139-2	
MODEL «	CCL	CSK	CCL PLUS	
VELIKOST «	35-49	35-49	36-47	
VÁZÁNÍ	NNN XCELERATOR	NNN XCELERATOR	NNN XCELERATOR	
STŘIH	DYNAMIC	DYNAMIC	DYNAMIC	
FLEXE	MĚKKÁ	TVRDÁ	MĚKKÁ	
PODRÁŽKA	NNN XCELERATOR	NNN XCELERATOR	NNN XCELERATOR	ŠASI
MANŽETA		KARBON		
OPATEK	TPU	KARBON + TPU	KARBON + TPU	
	ANATOMICKÁ STĚLKA	ANATOMICKÁ STĚLKA	ANATOMICKÁ STĚLKA	VNITŘNÍ BOTY
		SYSTÉM ZAVAZOVÁNÍ 45°		
	THINSULATE	THINSULATE	THINSULATE	
KRYT BOTY	4 DRY PVC	4 DRY PVC	4 DRY PVC	VNĚJŠÍ BOTY
	VŠITÁ ELASTICKÁ VSADKA	VŠITÁ ELASTICKÁ VSADKA	VŠITÁ ELASTICKÁ VSADKA	

RACING

TYP LYŽAŘE:
ZÁVODNÍK



KÓD «	5162-1	5157-1	5167-1	5551-1	
MODEL «	RCL	RSK	R COMBI	RCL EVE	
VELIKOST «	35-50	35-48	35-48	35-42	
VÁZÁNÍ	NNN XCELERATOR CLASSIC	NNN XCELERATOR SKATE	NNN XCELERATOR CLASSIC	NNN XCELERATOR CLASSIC	
STŘIH	DYNAMIC	DYNAMIC	DYNAMIC	DYNAMIC DÁMSKÝ	
FLEXE	MĚKKÁ	TVRDÁ	MĚKKÁ	MĚKKÁ	
PODRÁŽKA	NNN R3 PU	NNN R3 PU	NNN R3 PU	NNN R3 PU	ŠASI
MANŽETA		TPU SKATE	TPU COMBI		
OPATEK	TPU	TPU	TPU	TPU	
	NASTAVENÍ FIXACE PATY	NASTAVENÍ FIXACE PATY	NASTAVENÍ FIXACE PATY	NASTAVENÍ FIXACE PATY	
	ANATOMICKÁ STĚLKA	ANATOMICKÁ STĚLKA	ANATOMICKÁ STĚLKA	ANATOMICKÁ STĚLKA	VNITŘNÍ BOTY
	THINSULATE	THINSULATE	THINSULATE	THINSULATE	
KRYT BOTY	4 DRY WEAVE	4 DRY WEAVE	4 DRY WEAVE	4 DRY WEAVE	VNĚJŠÍ BOTY
	VŠITÁ ELASTICKÁ VSADKA	VŠITÁ ELASTICKÁ VSADKA	VŠITÁ ELASTICKÁ VSADKA	VŠITÁ ELASTICKÁ VSADKA	

ACTION

TYP LYŽÁŘE:
REKREAČNÍ



KÓD «	5172-1	5177-1	5179-1	5553-1	5555-1	5554-1	
MODEL «	ACL	ASK	A COMBI	ACL EVE	ASK EVE	A COMBI EVE	
VELIKOST «	35-50	35-50	35-50	35-42	35-42	35-42	
VÁZÁNÍ	NNN XCELERATOR CLASSIC	NNN XCELERATOR SKATE	NNN XCELERATOR CLASSIC	NNN XCELERATOR CLASSIC	NNN XCELERATOR SKATE	NNN XCELERATOR CLASSIC	
STŘIH	COMFORT	COMFORT	COMFORT	COMFORT DÁMSKÝ	COMFORT DÁMSKÝ	COMFORT DÁMSKÝ	
FLEXE	MĚKKÁ	TVRDÁ	MĚKKÁ	MĚKKÁ	TVRDÁ	MĚKKÁ	
PODRÁŽKA	NNN R3 PU	NNN R3 PU	NNN R3 PU	NNN R3 PU	NNN R3 PU	NNN R3 PU	SASI
MANŽETA		TPU SKATE	TPU COMBI		TPU SKATE	TPU COMBI	
OPATEK	TPU	TPU	TPU	TPU	TPU	TPU	
	NASTAVENÍ FIXACE PATY	NASTAVENÍ FIXACE PATY	NASTAVENÍ FIXACE PATY	NASTAVENÍ FIXACE PATY	NASTAVENÍ FIXACE PATY	NASTAVENÍ FIXACE PATY	
	ANATOMICKÁ STĚLKA	ANATOMICKÁ STĚLKA	ANATOMICKÁ STĚLKA	ANATOMICKÁ STĚLKA	ANATOMICKÁ STĚLKA	ANATOMICKÁ STĚLKA	VNITŘNÍ BOTA
	THINSULATE	THINSULATE	THINSULATE	THINSULATE	THINSULATE	THINSULATE	
KRYT BOTY	PVC	PVC	PVC	PVC	PVC	PVC	VNEJŠÍ BOTA
	VŠITÁ ELASTICKÁ VSADKA	VŠITÁ ELASTICKÁ VSADKA	VŠITÁ ELASTICKÁ VSADKA	VŠITÁ ELASTICKÁ VSADKA	VŠITÁ ELASTICKÁ VSADKA	VŠITÁ ELASTICKÁ VSADKA	

TOURING

TYP LYŽÁŘE:
TOURINGOVÝ



KÓD «	5078-2K	5079-2K	5080-2K	5004-3K	50A8-2K	5076-1K	
MODEL «	T 40	T 30	T 20	T 10	T 5 PLUS	T 5	
VELIKOST «	35-49	35-49	35-49	35-50	35-50	35-50	
VÁZÁNÍ	NNN T 3 AUTO	NNN T 3 AUTO	NNN T 3 AUTO	NNN T 3 AUTO	NNN T 3 AUTO	NNN T 3 AUTO	
STŘIH	COMFORT	COMFORT	COMFORT	COMFORT	COMFORT	COMFORT	
FLEXE	TVRDÁ	MĚKKÁ	MĚKKÁ	MĚKKÁ	MĚKKÁ	MĚKKÁ	
PODRÁŽKA	NNN T3	NNN T3	NNN T3	NNN T4	NNN T4	NNN T4	SASI
MANŽETA	TPU SKATE	TPU COMBI					
OPATEK	TPU	TPU	TPU				
	ANATOMICKÁ STĚLKA	ANATOMICKÁ STĚLKA	ANATOMICKÁ STĚLKA	ANATOMICKÁ STĚLKA	ANATOMICKÁ STĚLKA	ANATOMICKÁ STĚLKA	VNITŘNÍ BOTA
	THINSULATE	THINSULATE	THINSULATE	THINSULATE	THINSULATE	THINSULATE	
KRYT BOTY	PVC	PVC	PVC	NEOPREN	PVC		VNEJŠÍ BOTA
	VŠITÁ ELASTICKÁ VSADKA	VŠITÁ ELASTICKÁ VSADKA	VŠITÁ ELASTICKÁ VSADKA	VŠITÁ ELASTICKÁ VSADKA	VŠITÁ ELASTICKÁ VSADKA	VŠITÁ ELASTICKÁ VSADKA	

TOURING

TYP LYŽAŘE:
TOURINGOVÝ



KÓD «
MODEL «
VELIKOST «
VÁZÁNÍ
STŘIH
FLEXE
PODRÁŽKA
MANŽETA
OPATEK

	5523-2K	5520-2K	5624-3K	56A2-4K	5518-2K
	T 30 EVE	T 20 EVE	T 10 EVE	T 5 EVE PLUS	T 5 EVE
	35-42	35-42	35-42	35-42	35-42
	NNN T 3 AUTO	NNN T 3 AUTO	NNN T 3 AUTO	NNN T 3 AUTO	NNN T 3 AUTO
	COMFORT DÁMSKÝ	COMFORT DÁMSKÝ	COMFORT DÁMSKÝ	COMFORT DÁMSKÝ	COMFORT DÁMSKÝ
	MĚKKÁ	MĚKKÁ	MĚKKÁ	MĚKKÁ	MĚKKÁ
	NNN T3	NNN T3	NNN T4	NNN T4	NNN T4
	TPU COMBI				
	TPU	TPU			
	ANATOMICKÁ STĚLKA	ANATOMICKÁ STĚLKA	ANATOMICKÁ STĚLKA	ANATOMICKÁ STĚLKA	ANATOMICKÁ STĚLKA
	THINSULATE	THINSULATE	THINSULATE	THINSULATE	THINSULATE
	PVC	PVC	NEOPREN	PVC	

KRYT BOTY

ŠASI
VNITŘNÍ
BOTA
VNĚJŠÍ
BOTA

JUNIOR

TYP LYŽAŘE:
TOURINGOVÝ



KÓD «
MODEL «
VELIKOST «
VÁZÁNÍ
STŘIH
FLEXE
PODRÁŽKA

	5944-3K	5956-5K	5933-1K	5960-1K	5959-1K
	T 10 JR	T 5 JR PLUS	T 5 JR	T KID	TJ
	25-38	25-38	25-38	25-38	25-38
	NNN START	NNN START	NNN START	NNN START	NNN START
	COMFORT JUNIOR	COMFORT JUNIOR	COMFORT JUNIOR	COMFORT JUNIOR	COMFORT JUNIOR
	MĚKKÁ	MĚKKÁ	MĚKKÁ	MĚKKÁ	MĚKKÁ
	NNN T4 JR	NNN T4 JR	NNN T4 JR	NNN T4 JR	NNN T4 JR
	ANATOMICKÁ STĚLKA	ANATOMICKÁ STĚLKA	ANATOMICKÁ STĚLKA	ANATOMICKÁ STĚLKA	ANATOMICKÁ STĚLKA
	THINSULATE	THINSULATE	THINSULATE	THINSULATE	THINSULATE
	NEOPREN	PVC		4DRY WEAVE	4DRY WEAVE

KRYT BOTY

Š
VNITŘNÍ
BOTA
VNĚJŠÍ
BOTA

JUNIOR

TYP LYŽAŘE:
JUNIOŘSKÝ ZÁVODNÍK,
ZÁVODNÍK*



KÓD «
MODEL «
VELIKOST «
VÁZÁNÍ
STŘIH
FLEXE
PODRÁŽKA
MANŽETA
OPATEK

	5545-3	5546-3	5544-3	5957-1K	5958-1K; 5552-1K*
	ESK 2.0 JR	ED 2.0 JR.	ECL 2.0 JR	R COMBI JR*	RCL JR*
	35-42	33-42	33-42	33-41	25-34; 35-41*
	NNN XCELERATOR SKATE	NNN XCELERATOR CLASSIC	NNN XCELERATOR CLASSIC	NNN START	NNN START
	RACE JUNIOR	RACE JUNIOR	RACE JUNIOR	DYNAMIC JUNIOR	DYNAMIC JUNIOR
	TVRDÁ	MĚKKÁ	MĚKKÁ	MĚKKÁ	MĚKKÁ
	NNN XCELERATOR SKATE	NNN R3 PU	NNN R3 PU	NNN T4 JR	NNN T4 JR
	TPU SKATE	TPU SKATE		TPU COMBI	
	TPU	TPU	TPU	TPU	
	NASTAVENÍ FIXACE PATY	NASTAVENÍ FIXACE PATY		NASTAVENÍ FIXACE PATY	
	ANATOMICKÁ STĚLKA	ANATOMICKÁ STĚLKA	ANATOMICKÁ STĚLKA	ANATOMICKÁ STĚLKA	ANATOMICKÁ STĚLKA
	THINSULATE	THINSULATE	THINSULATE	THINSULATE	THINSULATE
	PVC	PVC	PVC	4 DRY WEAVE	4 DRY WEAVE
	VŠITÁ ELASTICKÁ VSADKA	VŠITÁ ELASTICKÁ VSADKA		VŠITÁ ELASTICKÁ VSADKA	VŠITÁ ELASTICKÁ VSADKA

KRYT BOTY

ŠASI
VNITŘNÍ
BOTA
VNĚJŠÍ
BOTA

BACKCOUNTRY

TYP LYŽAŘE:
BACKCOUNTRY



KÓD «	5006-2	5008-2	5171-1	
MODEL «	ALASKA	ALASKA 75	ALASKA HEAT	
VELIKOST «	36-47	36-47	40-47	
VÁZÁNÍ	NNN BC	75 MM	NNN BC	
STŘIH	COMFORT	COMFORT	COMFORT	
FLEXE	STŘEDNÍ	STŘEDNÍ	STŘEDNÍ	
PODRÁŽKA	NNN BC III	75 MM VIBRAM	NNN BC III	6.
	ANATOMICKÁ STÉLKA	ANATOMICKÁ STÉLKA	ANATOMICKÁ STÉLKA	VNITŘNÍ BOTA
	THINSULATE	THINSULATE	THINSULATE	
	ALPITEX	ALPITEX	ALPITEX	
	PŘÍRODNÍ KŮŽE	PŘÍRODNÍ KŮŽE	PŘÍRODNÍ KŮŽE	VNEJŠÍ BOTA
	OCHRANNÉ POGUMOVÁNÍ	OCHRANNÉ POGUMOVÁNÍ	OCHRANNÉ POGUMOVÁNÍ	

BACKCOUNTRY

TYP LYŽAŘE:
BACKCOUNTRY



KÓD «	5183-1	5119-1	5009-1	5550-1	
MODEL «	BC 1600	WYOMING	MONTANA	MONTANA EVE	
VELIKOST «	35-49	36-49	35-49	35-42	
VÁZÁNÍ	NNN BC	NNN BC	NNN BC	NNN BC	
STŘIH	COMFORT	COMFORT	COMFORT	COMFORT DÁMSKÉ	
FLEXE	STŘEDNÍ	STŘEDNÍ	STŘEDNÍ	STŘEDNÍ	
PODRÁŽKA	NNN BC III	NNN BC III	NNN BC III	NNN BC III	6.
	ANATOMICKÁ STÉLKA	ANATOMICKÁ STÉLKA	ANATOMICKÁ STÉLKA	ANATOMICKÁ STÉLKA	VNITŘNÍ BOTA
	THINSULATE	THINSULATE	THINSULATE	THINSULATE	
	ALPITEX				
	PŘÍRODNÍ KŮŽE	PŘÍRODNÍ KŮŽE			VNEJŠÍ BOTA
	OCHRANA PRSTOVÉ ČÁSTI	OCHRANA PRSTOVÉ ČÁSTI	OCHRANA PRSTOVÉ ČÁSTI	OCHRANA PRSTOVÉ ČÁSTI	

BACKCOUNTRY

TYP LYŽAŘE:
BACKCOUNTRY



KÓD «	5170-1	5549-1	5253-1	5256-1	5667-2	5022-2K	
MODEL «	OUTLANDER	OUTLANDER EVE	BC 1550	BC 1575	BC 1550 EVE	SNOWFIELD	
VELIKOST «	36-49	35-42	36-49	36-48	35-42	36-49	
VÁZÁNÍ	NNN BC	NNN BC	NNN BC	75 MM BC	NNN BC	NNN BC	
STŘIH	COMFORT	COMFORT DÁMSKÝ	COMFORT	COMFORT	COMFORT DÁMSKÝ	COMFORT	
FLEXE	STŘEDNÍ	STŘEDNÍ	STŘEDNÍ	STŘEDNÍ	STŘEDNÍ	STŘEDNÍ	
PODRÁŽKA	NNN BC III	NNN BC III	NNN BC III	VIBRAM 75 MM	NNN BC III	NNN BC III	5.
MANŽETA	TPU COMBI	TPU COMBI	TPU COMBI	TPU COMBI	TPU COMBI	TPU	
OPATEK	TPU	TPU	TPU	TPU	TPU		
	ANATOMICKÁ STÉLKA	ANATOMICKÁ STÉLKA	ANATOMICKÁ STÉLKA	ANATOMICKÁ STÉLKA	ANATOMICKÁ STÉLKA	ANATOMICKÁ STÉLKA	VNITŘNÍ BOTA
	THINSULATE	THINSULATE	THINSULATE	THINSULATE	THINSULATE	THINSULATE	
	ALPITEX	ALPITEX					
	NEOPREN	NEOPREN					VNEJŠÍ BOTA

BOTY NA KOLEČKOVÉ LYŽE

TYP LYŽAŘE:
ELITNÍ ZÁVODNÍK,
SPORTOVNÍ*



KÓD «	5096-1	5095-2	5099-1	5098-1	5097-1
MODEL «	ECL SUMMER 2.0	ESK SUMMER 2.0	ACL SUMMER	A COMBI SUMMER	ASK SUMMER
VELIKOST «	35-50	35-50	35-48	35-50	35-48
VÁZÁNÍ	NNN XCELERATOR CLASSIC	NNN XCELERATOR SKATE	NNN XCELERATOR CLASSIC	NNN XCELERATOR SKATE	NNN XCELERATOR CLASSIC
STŘIH	RACE	RACE	COMFORT	COMFORT	COMFORT
FLEXE	MĚKKÁ	TVRDÁ	MĚKKÁ	MĚKKÁ	TVRDÁ
PODRÁŽKA	NNN XCELERATOR	NNN XCELERATOR	NNN R3 PU	NNN R3 PU	NNN R3 PU
MANŽETA		KARBON		TPU COMBI	TPU SKATE
OPATEK	TPU	KARBON + TPU	TPU	TPU	TPU
	ANATOMICKÁ STÉLKA	SYSTÉM ZAVAZOVÁNÍ 45° ANATOMICKÁ STÉLKA	ANATOMICKÁ STÉLKA	ANATOMICKÁ STÉLKA	ANATOMICKÁ STÉLKA

ŠASI
VNITŘNÍ
BOTA

ZIMNÍ TREKING



KÓD «	67925K, 67926K*	63271, 69121*	63382, 62282*	63362, 62262*
MODEL «	EWT	CRISTALO, SNOW TRACK*	CSCL W, CSCL*	CSCL W MID, CSCL MID*
VELIKOST «	36-48	2,5-8; 6,5-14*	3-9; 6,5-12*	3-9; 6,5-12*
PODRÁŽKA	EVA/GUMA	PU/VIBRAM	EVA/VIBRAM	EVA/VIBRAM
	PODRÁŽKA SE ZIMNÍM PROFILEM	VCP Z KORKOVÉHO MATERIÁLU	VCP Z KORKOVÉHO MATERIÁLU	VCP Z KORKOVÉHO MATERIÁLU
	MEZIPODEŠEV TLUMÍCÍ NÁRAZY	MEZIPODEŠEV TLUMÍCÍ NÁRAZY	MEZIPODEŠEV TLUMÍCÍ NÁRAZY	MEZIPODEŠEV TLUMÍCÍ NÁRAZY
	TERMOIZOLACE: THINSULATE	TERMOIZOLACE: THINSULATE		
	ALPITEX	ALPITEX		
	VODĚODOLNÝ ZIP	ŠTÍPANÁ KŮŽE 2,0 MM	VODĚODOLNÝ ZIP	VODĚODOLNÝ ZIP
	TERMOOCHRANA	TERMOOCHRANA	RYCHLOZAVAZOVÁNÍ	RYCHLOZAVAZOVÁNÍ
	UTAŽENÍ: ZÁMEČEK		UTAŽENÍ: ZÁMEČEK	UTAŽENÍ: ZÁMEČEK

ŠASI
VNITŘNÍ
BOTA
VNĚJŠÍ
BOTA


PŮJČOVNY

TYP LYŽAŘE:
TOURINGOVÝ



KÓD «	5117-1K	5118-1K	5141-1K
MODEL «	T30 RENTAL	T10	T5
VELIKOST «	35-49	35-50	35-50
VÁZÁNÍ	NNN T3 AUTO	NNN T3 AUTO	NNN T3 AUTO
STŘIH	COMFORT	COMFORT	VIKING
FLEXE	MĚKKÁ	MĚKKÁ	MĚKKÁ
PODRÁŽKA	NNN T3	NNN T4	NNN T4
MANŽETA	TPU COMBI		
OPATEK	TPU		
	ANTIBAKTERIÁLNÍ ANATOMICKÁ STÉLKA	ANTIBAKTERIÁLNÍ ANATOMICKÁ STÉLKA	ANTIBAKTERIÁLNÍ ANATOMICKÁ STÉLKA
	THINSULATE	THINSULATE	THINSULATE
	PVC	NEOPREN	

ŠASI
VNITŘNÍ
BOTA
VNĚJŠÍ
BOTA




Díky posunu vázání dosáhnete lepšího jízdního výkonu.

Lyžařské boty Alpina a systém vázání Rottefella Xcelerator přinášejí velmi inovativní technologie v běžeckém lyžování. Firmy Alpina i Rottefella usilují o to, aby jejich produkty byly maximálně funkční, pohodlné a měly optimální jízdní vlastnosti přesně vyhovující individuálním potřebám každého lyžaře.

Základem inovací firmy Rottefella je maximální využití potenciálu těla při neutrálním postoji. Když jsou nohy v maximálně ploché pozici - v botě a na lyži, nohy lyžaře se posunou více dopředu, což přispívá k lepší rovnováze a větší svalové síle střední části těla. Díky plnému využití biodynamiky těla je dosaženo větší síly, což přispívá k mnohem lepšímu lyžařskému výkonu, který si sportovci také více užijí.

Na základě našich poznatků a nových technologií jsme vyvinuli systém Xcelerator pro vyšší rychlost a přesnost. Tento systém nabízí řadu možností, jak se dá vyladit a individuálně přizpůsobit potřebám lyžaře, např. systém Rottefella flex, který umožňuje upravení flexe vázání podle individuálních potřeb a velikosti boty.



Posunutí pat směrem dolů a boků směrem dopředu v kombinaci s napnutými koleny a pažemi blíže vašemu tělu vám přinese mnoho výhod.


ROTFEFELLA®

SÍLA JE NA VÁS. TECHNOLOGIE JE NA NÁS.





ROTTEFELLA
TECHNOLOGY



Vázání Xcelerator Pro Classic speciálně vyvinuté pro klasický styl běžeckého lyžování založené na oceňované technologii Xcelerator. Určeno pro závodníky a nadšené běžkaře.

Podložka NIS umožňuje namontování vázání Rottefella na vaše lyže. Díky ní také můžete posunout vázání dopředu nebo dozadu podle vašich individuálních potřeb.



Posunem vázání dosáhnete lepšího jízdního výkonu. Když posunete vázání dozadu, dosáhnete lepšího skluzu při klasické technice. Při posunu vázání dopředu se zlepší váš odraz.

Modely ESK 2.0 a ECL 2.0 z nejvyšší řady běžeckých bot Alpina poskytují nejlepší kombinaci funkčnosti a nízké hmotnosti. Pokud vám záleží na každém gramu, jsou tyto boty tou nejlepší volbou.

Systém vázání Xcelerator poskytuje optimální přenos sil od lyžaře směrem k lyžím a zaručuje spolehlivou kontrolu nad lyžemi a rovnováhu při každém pohybu.



Norská technologie pro rychlejší lyžování

DISTRIBUTOŘI

AUSTRÁLIE

EVEREST SPORTS PO Box 278, Bright, VIC 3741, Australia 28A Ireland St, Bright, VIC 3741, Australia, simon@everestsports.com.au Fax: 61 (0)3 5755 2004; Ph: 61 (0)3 5755 2227

ČESKÁ REPUBLIKA

INA SPORT SPOL. S R.O.
Dusíkova 3, 63800 Brno
+420 545 422 431, inasport@inasport.cz

ESTONSKO

A2K SPORT OÜ
Paide mnt. 9, 80042 Pärnu
+372 44 52 936, kaupo@a2k.ee

FINSKO

NORMARK SUOMI OY
Aholaidantie 3 / P.O.BOX 39, 40320 Jyväskylä
+358 14 820 711, info@normark.fi

FRANCIE

SUNSET SAS
475 Route De La Dranse, 74500 Amphion Les Bains
+33 (0)450 717 723, johann@sunset-sport.fr

CHORVATSKO

ALPINA CRO D.O.O.
Radnička c. 80, 41000 Zagreb
+385 1 3665 475, alpinacro@alpina.si

ITÁLIE

SKI TRAB S.R.L.
Via Battaglion Tirano 6, 23032 Bormio
+39 0342 901650, a.trabucchi@skitrab.com

JAPONSKO

ELAN JAPAN CO.,LTD.
101-0061, SR BLDG.2F, 3-1-2 Misaki-Cyo, Chiyoda-Ku
+813 6272 9016, skoga@elanjapan.co.jp

KANADA

ELAN SPORTS INC.
81-H Brunswick Blvd.,
Dollard des Ormeaux Quebec H9B 2J5
+1 (514) 421 7871, cs@elansports.ca

LOTYŠSKO

MY SPORT SIA
Dārzciema iela 60, Rīga Tel/Fax +371 67563422 gatis@my-sport.lv

NĚMECKO

NORDIC SPORTS CONSULTING
Dorfstr. 25, 94252 Bayer. Eisenstein
+49 9925 7289989, o.kraas@nordicsportsconsulting.com
www.nordicsportsconsulting.com

NORSKO

WENAAS NORDIC A/S
Tevlingveien 23, 1081 Oslo
0047 22575050, jen@wenaasnordic.com

ALPINA, d.o.o.,

Strojarska 2, 4226 Žiri, Slovenia
T +00386 4 51 58 000, F +00386 4 51 58 370
alpina@alpina.si, www.alpina.si

POLSKO

MGB SPORT
Ul. Konarskiego NR 8, 01-355 Warszawa
+48 22 666 0746, m.burzynski@mgb sport.pl

RAKOUSKO

HF SPORT
Bahnhofstrasse 10, 9431 St. Stefan, Wolfsberg
+43 52 51 500, info@hfsport.at

RUSKO

ZAO NORMARK
23 bild 9 , Obrucheva street, 117630, Moscow, Russia
+7 (495) 98-111-89 (143), ski@normark.ru,
dmitriy.burmistrov@normark.ru

SLOVENSKO

INA SPORT SPOL. S R.O.
Ul. 1. mája 136, 031 01 Liptovský Mikuláš
+421 905 669 710, jan.devecka@inasport.sk

SLOVINSKO

ALPINA D.O.O.
Strojarska 2, 4226 Žiri
+386 4 51 58 000, alpina@alpina.si

SRBSKO

ALPINA-YUG D.O.O.
Bulevar Umetnosti 4, 11070 Beograd
+38 1112 138 420, alpinayu@alpina.si

ŠPANĚLSKO

GREGAL SPORT S.A.
Reforma 3, 08240 Manresa
+34-93 872 62 11, gregal@gregal-sport.com

ŠVÉDSKO

BACKCOUNTRY EQUIPMENT AB
Hökared, Ladan, S-44794 Vårgårda
+46 322 660 250, info@backcountry.se

ŠVÝCARSKO

KV2 SAGL
Dongio, 6715 Dongio
+41(0)91 872 26 16, info@kv2.ch

UKRAJINA

ALPINA UA LTD
Simirenka 5 B, 03134 Kiev
+38(0) 444 53 5583, alpina-ua@mail.ru

USA

ALPINA SPORTS CORP
93 Etna Road, Lebanon, NH 03766
+1 603 448 3101, info@alpinasports.com

70
let

