

Always Good Times



Katalog Bike / Katalog rowerowy
2024

elán™



Always Good Times®

Elan je o skvělých chvílích a nejlepší jsou ty, které trávíte se svými přáteli a rodinou na horách, kde si užíváte venkovní sporty. Ať už se jedná o víkendovou vyjížďku do vašeho okolí nebo dobrodružství s vašimi nejlepšími přáteli. Vždy se jedná o skvělé chvíle, kdy jste obklopeni vašimi nejbližšími.

Dobrá vůle a vášně pro cyklistiku a aktivní životní styl vytvářejí nezapomenutelné momenty při objevování a poznávání přírody.

Wiemy jak cenny jest czas. Znamy smak bezcennych, spędzanych w gronie rodziny i przyjaciół chwil, gdy wspólnie przemierzamy górskie szlaki i czerpiemy energię z uprawiania sportów outdoorowych. Czasem to tylko weekendowy wypad do ulubionego ośrodka, czasem dłuższa wyprawa, na którą udajemy się całą paczką – najważniejsze, by otaczać się dobrymi, bliskimi ludźmi, a ze spędzanego razem czasu czerpać całymi garściami.

Przyjemność, jaką dają jazda na rowerze i aktywny wypoczynek sprawia, że spędzany na tonie natury czas na długo zapada naszej w pamięci.



Příběh značky

Elan je specializovaný výrobce lyží a outdoorových produktů ve slovinských Alpách, s téměř 80 lety zkušeností s inovacemi, vývojem a výrobou produktů pro přátele a rodiny, které žijí aktivním životním stylem a jsou pro ně důležité skvělé chvíle v přírodě.

Ať žijete ve městě nebo na horách, Elan věří, že venkovní prostředí by měl objevit každý.

Historia marki

Elan posiada niemal 80-letnie doświadczenie w produkcji najwyższej jakości nart i sprzętu outdoorowego. Projektujemy i rozwijamy innowacyjne produkty w Słoweńskich Alpach, wykorzystując bogatą wiedzę i umiejętności przekazywane z pokolenia na pokolenie. Tworzymy z myślą o rodzinie, przyjaciółach i wszystkich miłośnikach aktywnego stylu życia, dla których uprawianie sportów na łonie natury jest nieodłączną częścią życia.

Wierzymy, że bez względu na to gdzie mieszkasz – w mieście, lub w górach – należy ci się oddech od codziennych obowiązków i relaks w otoczeniu przyrody.





Cílené inovace

V Elanu inovujeme již desítky let s jedním jednoduchým cílem - zlepšit lyžařský zážitek všem lyžařům, od začátečníků až po ty nejpokročilejší. Desítky let neustálého posouvání v oblasti designu – od konstrukce, materiálů až po výrobní procesy. Je pro nás výzvou, abychom umožnili ten nejlepší výkon, nejvyšší kvalitu a nejmodernější výrobky pro přátele a rodiny, aby si užili skvělé dny v přírodě. Naši značku jsme s výjimečným odhodláním zasvětili právě tomuto hlavnímu cíli – splnit náš závazek a učinit každý den na horách tím nejlepším.

Jsme přesvědčeni, že cyklisté by měli překonávat vzdálenosti snadno a cítit se přitom spolehlivě. Celý sortiment nabízí využití pro rekreační i velmi zkušené cyklisty.

Innowacyjne rozwiązania, które prowadzą do celu

Nad innowacyjnymi rozwiązaniami pracujemy w Elanie od wielu dekad, a naszym staraniem niezmiennie przyświeca jeden cel: sprawić, by radość z czasu spędzanego w górach była jak największa. Chcemy, by zarówno początkujący, jak i zaawansowani miłośnicy uprawiania sportów doświadczali na łonie natury fantastycznych, zapadających w pamięci chwil. Lata pracy nad nowoczesnymi rozwiązaniami i nowymi technologiami, od konstrukcji, po materiały i procesy produkcyjne, motywują i napędzają nas, żeby projektować najwyższej jakości sprzęt dla bliskich nam osób, który nie tylko świetnie wygląda, ale również niezawodnie spisuje się podczas aktywnego wypoczynku na łonie natury. Taki właśnie przyświeca nam cel i na nim skupiamy swe działania. Robimy wszystko, by dotrzymać danej obietnicy, zgodnie z którą każdy spędzony przez was w górach dzień był tym najlepszym.

Jesteśmy przekonani, że, pedałując, każdy rowerzysta powinien czuć się pewnie i być w stanie pokonywać planowany dystans bez większego wysiłku. Mając na względzie wspomniane założenie, stworzyliśmy szeroką gamę produktów przeznaczonych dla wszystkich, od początkujących, po zaawansowanych, miłośników dwóch kółek.









Tradice kol

Sport je součástí DNA společnosti Elan již od roku 1945, kdy firma začala s výrobou lyží. Nyní rozšiřuje svou bohatou tradici výroby sportovních produktů do dalších odvětví včetně cyklistiky. Společnost již vstoupila na trh špičkových freeridových kol pod značkou Elan v roce 2003. Program výroby jízdních kol je novinkou v prostředí, kde Elan již působí a je dobře známý. Jedná se především o alpské a předalpské oblasti, které se svými přírodními prvky nabízejí uživateli mnoho příležitostí ke vnímání přírody.

Rowerowe dziedzictwo

Od samých, sięgających 1945 roku początków, sport wpisany był w DNA Elana. Zaczynaliśmy od produkcji nart, teraz rozszerzamy bogate portfolio o kolejne kolekcje sprzętu sportowego. W tym roku, czas na rowery! Elan zadebiutował w branży rowerowej już w 2003 roku, wypuszczając na rynek pierwsze rowery freeride'owe z górnej półki. Dziś program rowerowy jest nową gałęzią rozwoju naszej firmy, która w branży sportów outdoorowych od lat zajmuje wysoką, ugruntowaną pozycję. Nasz brand najbardziej rozpoznawalny jest w sektorze alpejskim, tak więc dwa kółka doskonale wpisują się w górski charakter i aktywny styl życia naszych klientów, którzy każdą wolną chwilę spędzają na łonie natury.

Proces vývoje

Cílem společnosti Elan je umožňovat outdoorovým nadšencům Always Good Times zážitky na horách díky produktům vytvořeným na základě našeho inovačního přístupu zaměřeného na uživatele. Při navrhování kolekce jsme se zaměřili především na uživatelský zážitek. Chtěli jsme, aby se cyklisté cítili při zdolávání vzdáleností jistě a mohli prozkoumávat a užívat si hory s lehkostí.

Spolupráce s předními odborníky na design potvrzuje naše přesvědčení, že dokonalost přichází díky integraci bohatých zkušeností a specializovaných znalostí z mnoha oborů.

Inovace integrované do každé fáze vývoje a do všech oblastí, kde působíme, jsou klíčovým prvkem organizační struktury společnosti Elan. To vše s ohledem na udržitelnost a ekologicky odpovědné jednání. Všechna kola jsou vyráběna v EU, což zaručuje vysoce kvalitní vývoj výrobků a lepší kontrolu ve všech fázích vzniku finálního výrobku.

Proces rozvoje

Naszym celem jest dostarczać entuzjastom sportów outdoorowych jak najlepszych, spędzanych w górach chwil, dlatego, tworząc nowe kolekcje produktów, nigdy nie zapominamy o naszym motto: Always Good Times. Dokładamy wszelkich starań, by projektowane i produkowane z logo Elana produkty były innowacyjne i wyróżniały się cechami, dzięki którym użytkownicy czerpać będą z uprawiania sportów maksimum satysfakcji i jeszcze więcej przyjemności. Chcemy, by klienci, którzy nam zaufali czuli się pewnie, mogli przemierzać wymarzone trasy oraz z łatwością odkrywać najpiękniejsze zakątki gór.

Współpraca z najlepszymi ekspertami w dziedzinie designu utwierdza nas w przekonaniu, że doskonałość rodzi się z połączenia doświadczenia i specjalistycznej wiedzy w różnych dziedzinach sportu.

Innowacyjność stanowi kluczowy element kultury organizacyjnej Elana, jest integralną częścią każdego etapu rozwoju i obszaru działalności naszej firmy. Równie ważny jest dla nas zrównoważony rozwój i funkcjonowanie w zgodzie z otaczającym nas środowiskiem naturalnym. Wszystkie rowery produkujemy na terenie Unii Europejskiej, co umożliwi nam szczególnie kontrolę jakości na każdym etapie rozwoju produktu.









ELEKTROKOLA ELAN

Ještě snadnější jízda na horských kolech

Rozšířili jsme filozofii Always Good Times na trh s elektrokoly, abychom nabídli našim zákazníkům více způsobů, jak si mohou užít svůj aktivní čas na horách plný zábavy.

Naše elektrokola jsou navržena tak, aby byla uživatelsky přátelská a umožňovala zábavnou jízdu cyklistů všech výkonnostních úrovní. Ať se vydáte na pohodovou jízdu s rodinou nebo s přáteli zdoláváte náročnější terén. Prozkoumejte nový terén s koly Mantis, našimi výkonnými elektro MTB vybavenými řídicí jednotkou Shimano, nebo zdolávejte hory s koly Trailmaker, naším hbitým, celoodpruženým eMTB, který nabízí přirozený pocit z jízdy díky inovativní řídicí jednotce Fazua. Naše inovativní a vysoce kvalitní elektrokola vám umožní ten nejpříjemnější možný zážitek z jízdy.

ROWERY ELEKTRYCZNE ELAN

Prosta droga w góry

Kierując się mottem Always Good Time, postanowiliśmy rozszerzyć nasze portfolio o rowery elektryczne. Głęboko wierzymy, że nowoczesny sprzęt pomoże naszym klientom spędzać czas w górach jeszcze częściej i bardziej różnorodnie. Chcemy, by aktywny wypoczynek dostarczał pozytywnej energii i zbliżał do siebie pozytywnych ludzi.

Sprzęt Elana jest przyjazny i łatwy w użyciu, dzięki czemu korzystać z niego mogą rowerzyści o różnym stopniu zaawansowania i kondycji. Naszym celem jest umożliwienie, zarówno początkującym, jak i zaawansowanym rowerzystom, czerpania z rodzinnych przejażdżek lub dalekich eskapad jak największej frajdy. Mantis, mocny i wytrzymały rower elektryczny z przednim amortyzatorem i osprzętem Shimano, zabierze was w najpiękniejsze zakątki gór. Trailmaker, zwinnie elektryk z grupy all mountain, który wyposażyliśmy w silnik Fazua, doskonale sprawdzi się na stromych podjazdach i leśnych ścieżkach. Mówiąc krótko, nasze wysokiej jakości, innowacyjne rowery elektryczne sprawią, że każda spędzona na świeżym powietrzu chwila będzie czystą przyjemnością i niezapomnianym doświadczeniem.



Mantis

Jeźdzte víc!

Zažijte dokonalé dobrodružství na horských kolech Mantis, která byla navržena tak, aby vylepšila vaši příští jízdu. Díky bezproblémovému spojení všestranného výkonu hardtailových MTB se špičkovou řídicí jednotkou Shimano přináší Mantis nepřekonatelný výkon a všestrannost. Kolo je vybaveno inovativní řídicí jednotkou Shimano a 600 Wh baterií s dlouhou výdrží, díky čemuž vám toto kolo umožní ujet více než 100 km nepřetržité jízdy, čtyřnásobně zvyšuje výkon při šlapání a umožní vám bez námahy prozkoumávat nové terény. Vyvážená geometrie rámu poskytuje vynikající ovladatelnost na náročných cestách a naprosté pohodlí na delších vyjíždkách.

Elektrické horské kolo Elan Mantis vám umožní ujet více za méně času! Díky výkonnému motoru a snadnému používání je Mantis tou pravou volbou pro objevování nových míst a užívání si skvělých chvil!

Mantis

Chcemy jeździć więcej!



Sięgnij po Mantis i pocuj smak prawdziwej, górskiej przygody! Nasz nowy elektryk powstał z myślą o wszystkich amatorach dwóch kótek poszukujących najwyższej jakości sprzętu. Optymalne połączenie cech prawdziwego roweru MTB, który świetnie radzi sobie na wymagających, górskich szlakach z nowoczesnym zespołem napędowym Shimano – Mantis to niezwykle mocny i wszechstronny model. Wyposażony w innowacyjny napęd Shimano i pojemną, 600-Wh baterię, która gwarantuje ponad 100 km ciągłej jazdy – czterokrotnie zwiększa włożoną w pedalowanie siłę, gwarantując przyjemne, niewymagające dużego wysiłku odkrywanie nowych terenów. Optymalna geometria ramy gwarantuje doskonale prowadzenie i kontrolę na wymagających górskich szlakach i komfort jazdy podczas pokonywania długich dystansów.

Elan Matis to nowoczesny rower górski, na którym w krótszym czasie pokonasz więcej kilometrów! Mocny silnik i łatwość użytkowania sprawiają, że to idealny sprzęt do odkrywania nowych zakątków i czerpania z jazdy rowerem maksimum przyjemności!



MANTIS

Technologie / Technologia

Zvýšená pevnost kol

Technologie Boost

Nový standard Boost využívá širší náboje kol s o 6 mm širším zadním a o 10 mm širším předním ráfem, které napomáhají zvýšení tuhosti a odolnosti kol bez negativního ovlivnění jejich geometrie. Šířka předního náboje je 110 x 15 mm a zadního náboje 148 x 12 mm, což zajišťuje větší pevnost kol všech velikostí a dodatečnou flexibilitu rámu.

Mocnější kola

Wspomaganie

Optimalne względem szerokości piasty mocowanie sprawia, że tylna oś jest szersza o 6, a przednia o 10 mm. Rozwiązanie to w żaden sposób nie wpływa negatywnie na geometrię i wytrzymałość roweru. Wspomaganie w przednim kole połączone jest z piastą o wymiarach 110 x 15 mm; tylna piasta ma rozmiar 148 x 12 mm, dzięki czemu koła, bez względu na średnicę, charakteryzują się większą wytrzymałością i elastycznością.

Hladce, silně a udržitelně

Shimano Linkglide

Linkglide zajišťuje plynulý výkon řazení a šlapání, který vydrží. Linkglide podpoří jízdu bez stresu a získávání zkušeností s vlastnictvím vyvíjejících se typů jízdních kol a jízdních stylů po dlouhá léta. Je to výjimečně odolná pohonná jednotka vyrobená tak, aby odolávala každodennímu opotřebování a umožňovala řazení a šlapání pro víceúčelová kola a elektrokola s vysokým točivým momentem.

Płynne, mocne i trwałe

Zmiany przełożeń Shimano Linkglide

Bardzo wytrzymały system Linkglide zapewnia niemal niewyczuwalną zmianę przełożeń i płynne pedalowanie. Linkglide pomaga bezstresowo przemierzać kilometry tras, gwarantując przez długie lata najwyższy poziom jazdy i niezapomniane doświadczenia. Niezawodnie spisuje się w różnych typach rowerów elektrycznych i podczas różnych stylów jazdy. To napęd charakteryzujący się wyjątkowo dużą trwałością, który wytrzyma bardzo intensywne, codzienne użytkowanie i zapewni płynną zmianę biegów oraz efektywne pedalowanie, zarówno w uniwersalnych rowerach wielofunkcyjnych, jak i rowerach elektrycznych o wysokim punkcie obrotowym.

Tichý, kompaktní, výkonný

Řídící systém Shimano

Detailní technické vysvětlení na str. 22.

Cichy, kompaktowy, mocny

System napędowy Shimano

Szczegóły techniczne na stronie 22.





Vnitřní vedení kabelů

Rám

Kabely jsou vedeny vnitřkem rámu pro udržení čistoty. Jsou chráněny před vlhkem a špínou, díky čemuž se prodlužuje jejich životnost.

Wewnętrzne prowadzenie kabli

Rama

Kable i przewody prowadzone są wewnątrz ramy, dzięki czemu rower zachowuje estetyczny, zgrabny wygląd. Ponadto, kable chronione są przed wilgocią i zanieczyszczeniem, co pozytywnie wpływa na ich żywotność.



Moderní geometrie

Geometrie

Geometrie rámu s delší přední částí, menším úhlem 67° na hlavové trubce a vyšším sedlovým úhlem 75° pro dokonalé rozložení hmotnosti, vynikající ovladatelnost na náročných cestách a naprosté pohodlí při dlouhých vyjíždkách. Navrženo a vyrobeno pro nejlepší výkon s vidlicemi se zdvihem 120 mm.

Nowoczesna geometria

Geometria

Geometria ramy z nieco dłuższą, ustawioną pod kątem 67 stopni przednią rurą i siodełkiem pod kątem 67 stopni gwarantują optymalny rozkład masy, perfekcyjną jazdę w wymagającym terenie i maksimum wygody podczas jazdy na dłuższych odcinkach. Zaprojektowany i przystosowany do współpracy ze 120-milimetrowym widelcem.



Delší jízda


Integrovaná baterie

Naši řadu Mantis jsme vybavili vnitřními bateriemi 600 Wh pro ještě větší kapacitu a delší jízdu. To znamená, že se můžete soustředit na další terénní nerovnost, ne na indikátor stavu baterie.

Jedź dłużej

Zintegrowana bateria

Wykorzystywane w naszych rowerach baterie są bardzo wydajne, dlatego możesz dłużej cieszyć się jazdą i docierać dalej. Modele Mantis wyposażyliśmy w pojemne, świetnie sprawdzające podczas długich wypraw baterie o mocy 600 Wh. Zamiast skupiać się na wskaźniku zużycia energii, możesz pokonywać kolejne odcinki i podziwiać widoki.



MANTIS 1

Najdi v sobě objevitele

Intuitivní, všestranný a spolehlivý. Mantis 1 je skvělým a výkonným all-round hardtailovým elektrickým horským kolem pro objevování nových terénů!

Intuicyjny, wszechstronny i niezawodny.

Mantis 1 to genialny, mocny rower elektryczny przeznaczony do pokonywania najtrudniejszych górskich szlaków i odkrywania nowych, malowniczych zakątków.



- TERÉN / TEREN
- traily / górskie szlaki
 - snadné singltracky / łatwe, wąskie ścieżki
 - dląždény / ścieżki rowerowe
- ÚROVEŇ JEZDCŮ / POZIOM ZAAWANSOWANIA
- expert / dla ekspertów
 - středně pokročilý / dla średniozaawansowanych
 - začátečník / dla początkujących

VELIKOSTI ROZMIARY	S, M, L, XL
RÁM RAMA	Elan Mantis, 6061-T6 AL, Boost
VIDLICE WIDELEC	FOX 34, FLOAT, 29in, E-Tuned, 120 mm
MOTOR SILNIK	Shimano EP801
BATERIE BATERIA	600 Wh
PŘEHAZOVAČKA OSPRZĘT	Shimano DEORE XT M8130 Linkglide, 1x11, 11-50
KLIKY MECHANIZM KORBOWY	SHIMANO STEPS E-BIKE, 34 T
DISKOVÁ BRZDA HAMULEC TARCZOWY	Shimano SLX, BR-M7120, 180 mm (F), BR-M7100, 180 mm (R)

KOLA KOŁA	RYDE DISC-30 ráfek / obręcz, Sapim Race dráty / szprychy, TC500 náboje / piasty
PLÁŠTĚ OPONY	Vittoria E-AGARRO 29x2.35
PŘEDSTAVEC DŁUGOŚĆ MOSTKA	Raceface AEEFFECT
ŘÍDÍTKA KIEROWNICA	Raceface CHESTER, 20 mm zdvih / wspornik
SEDLO SIODELKO	Selle Italia MODEL-X
SEDLOVKA SZTYCA	Raceface AEEFFECT R Dropper Post
MAX. NOSNOST MAKSYPALNE OBCIĄŻENIE	140 kg
HMOTNOST WAGA	22,3 kg





- TERÉN / TEREN
- traily / górske szlaki
 - snadné singltracky / łatwe, wąskie ścieżki
 - dląždžný / ścieżki rowerowe
- ÚROVŇ JEZDCĚ / POZIOMI ZAAWANSOWANIA
- expert / dla ekspertów
 - středně pokročilý / dla średniozaawansowanych
 - začátečník / dla początkujących

MANTIS 2

Kolo, které vás doveze dál

Jednoduché, mrštné a udržitelné. Mantis 2 je univerzální hardtailové elektro horské kolo, které vás vezme kamkoliv.

Rower, na którym zajedziesz dalej

Prosty, zwinny i wytrzymały. Mantis 2 to uniwersalny, rower górski bez tylnego zawieszenia, na którym zawsze dojedziesz tam, gdzie chcesz.

VELIKOSTI ROZMIARY	S, M, L, XL	KOLA KOLA	RYDE DISC-30 ráfek / obręcz, Sapim Race dráty / szprychy, TC500 náboje / piasty
RÁM RAMA	Elan Mantis, 6061-T6 AL, Boost	PLÁŠTĚ OPONY	Vittoria E-BARZO 29x2.35
VIDLICE WIDLEC	RST BLADE 29", 120 mm	PŘEDSTAVEC DĚLGOŠĆ MOSTKA	Raceface AEEFFECT
MOTOR SILNIK	Shimano EP600	ŘÍDÍTKA KIEROWNICA	Raceface CHESTER, 20 mm zdvih / wspornik
BATERIE BATERIA	600 Wh	SEDLO SIODELKO	Selle Italia MODEL-X
PŘEHAZOVAČKA OSPRZĘT	Shimano DEORE M5130 Series Linkglide, 1x10, 11-43	SEDLOVKA SZTYCA	Raceface CHESTER
KLIKY MECHANIZM KORBOWY	SHIMANO STEPS E-BIKE, 34 T	MAX. NOSNOST MAKSYPALNE OBCIĄŻENIE	140 kg
DISKOVÁ BRZDA HAMULEC TARCZOWY	Shimano, BR-MT420, 180 mm (F), BR-MT400, 180 mm (R)	HMOTNOST WAGA	22,9 kg



- TERÉN / TEREN
- traily / górskie szlaki
 - snadné singltracky / łatwe, wąskie ścieżki
 - dląždény / ścieżki rowerowe
- ÚROVEŇ JEZDCŔ / POZIOM ZAAWANSOWANIA
- expert / dla ekspertów
 - středně pokročilý / dla średniozaawansowanych
 - začátečník / dla początkujących



MANTIS 2 W

Objevujte stylově a se silou

Navrženo pro vaše dobrodružství se stylem a efektivitou, Mantis 2 W je všestranné horské hardtail elektrokolo, které dokáže objevit vašeho dobrodružného ducha.

Pedaľuj w dobrym stylu i z dużą mocą

Model zaprojektowany z myślą o amatorkach rowerowych przygód. Stylowy, efektowny i bardzo wydajny. Mantis 2 W to uniwersalny górski elektryk bez tylnego zawieszenia, który obudzi w was pasję do kolarstwa i aktywnego stylu życia.

VELIKOSTI ROZMIARY	S, M, L	KOLA KOLA	RYDE DISC-30 ráfek / obręcz, Sapim Race dráty / szprychy, TC500 náboje / piasty
RÁM RAMA	Elan Mantis, 6061-T6 AL, Boost	PLÁŠTĚ OPONY	Vittoria E-BARZO 29x2.35
VIDLICE WIDELEC	RST BLADE 29", 120 mm	PŘEDSTAVEC DĚLUGOŠĆ MOSTKA	Raceface AEEFFECT
MOTOR SILNIK	Shimano EP600	ŘÍDÍTKA KIEROWNICA	Raceface CHESTER, 20 mm zdvih / wspomnik
BATERIE BATERIA	600 Wh	SEDLO SIODEŁKO	Selle Italia MODEL-X
PŘEHAZOVAČKA OSPRZĘT	Shimano DEORE M5130 Series Linkglide, 1x10, 11-43	SEDŁOVKA SZTYCA	Raceface CHESTER
KLIKY MECHANIZM KORBOWY	SHIMANO STEPS E-BIKE, 34 T	MAX. NOSNOST MAKSYPALNE OBCIĄŻENIE	140 kg
DISKOVÁ BRZDA HAMULEC TARCZOWY	Shimano, BR-MT420, 180 mm (F), BR-MT400, 180 mm (R)	HMOTNOST WAGA	22,9 kg

Řídicí jednotky / Jednostki napędowe

Řídicí jednotky / Jednostki napędowe

Co se týče technologií řídicích jednotek ve světě elektrických horských kol, existují dvě významné značky, které vynikají jako lídři ve svých kategoriích: Fazua a Shimano. Po pečlivém výběru jsme s těmito značkami navázali spolupráci, abychom mohli nabídnout řídicí systémy, které se dokonale hodí pro konkrétní typy eMTB, a zajistit tak vyšší výkon, efektivitu a jedinečný zážitek z jízdy.

Gdy mowa o technologiach wykorzystywanych w jednostkach napędowych, których używa się dziś w najlepszych rowerach elektrycznych na całym świecie, wymieniane są dwie, najbardziej znane marki: Fazua i Shimano. Dokonując wyboru, zdecydowaliśmy się na współpracę z tymi producentami, którzy są w stanie dostarczać nam najlepszych systemów napędowych, przeznaczonych do poszczególnych rodzajów górskich rowerów elektrycznych. Dotożyliśmy wszelkich starań, by wasze doznania z jazdy były jak najlepsze, a rowery wydajne i zawsze dostarczały fantastycznych doświadczeń.

Shimano - Mantis

SYSTÉM SYSTEM	TOČ. MOMENT OBRŮTOWY	VÝKON MOC	HMOTNOST MOTORU WAGA SILNIKA	KONEKTIVITA ZDOLNOST PRZYŁĄCZENIOWA	JÍZDNÍ MÓDY TRYBY JAZDY	POMOC PŘI CHŮZI POMOC PODCZAS CHODZENIA
SHIMANO EP801 / EP600	85 Nm	250 W (max. 600)	2,7 kg (EP801), 3 kg (EP600)	E-TUBE APP: Android, iOS, PC	3, přizpůsobitelné 3, zmiennie	ano tak



SYSTÉM Shimano

Platforma řídicí jednotky Shimano EP vylepšuje integraci systému a posouvá tak e-biking dále. Každý model je přizpůsoben konkrétním typům e-bikingu tak, aby cílená asistence pedálů, software a konstrukce odpovídaly potřebám náročných e-bikerů. Zdolávejte hory a prozkoumávejte nové cesty s propracovaným výkonem a konektivitou platformy řídicí jednotky EP801/EP600. Buďte v čele s e-bike asistencí šlapání závodní úrovně pro značné zrychlení při stoupání a jistotu jízdy po technických cestách. Kombinace podpory pro pokročilé funkce s pocitem tradičtější jízdy pro skutečně revoluční zážitek z jízdy na elektrokole.



ŘÍDICÍ JEDNOTKA Shimano EP801 / EP600

Vydejte se na nejstrmější stoupání a nejtěžší stezky s naprostou jistotou díky zvýšenému maximálnímu točivému momentu 85 Nm. Zdolávejte stoupání s očima pevně upřenými k vrcholu. Do sjezdu se vrhněte s jistotou. Užijte si jízdu. Víme, že výkon není nic bez kontroly. EP8 poskytuje plynulý, přímý výkon, který zajistí, že budete mít vždy vše pod kontrolou a zároveň zažijete přirozený pocit z jízdy. EP801: – kompaktní a lehký s hmotností pouhých 2,7 kg – dlouhodobý výkon při dlouhých jízdách – rozšířená konektivita prostřednictvím portů CAN a ACC – více možností přizpůsobení prostřednictvím nového Režimu jemného dotáčení. EP600: úroveň výkonu EP801 při růstu hmotnosti jen o pouhých 300 g.

SYSTEM Shimano

Jednostka napędowa EP Shimano usprawnia integrację systemu i optymalizuje działanie rowerów elektrycznych. Każdy rodzaj jednostki napędowej dopasowany jest do danego rodzaju elektryka, posiada dedykowane wspomaganie pedalowania, oprogramowanie i konstrukcję odpowiadającą oczekiwaniom najbardziej wymagających użytkowników rowerów elektrycznych. Mając do dyspozycji dużej mocy sprzęt i zdolność przyłączeniową systemu napędu EP801/EP600, możecie śmiało i bez zbędnych obaw wyruszać na nowe szlaki i zdobywać kolejne szczyty. Nasze rowery charakteryzują się doskonałym wspomaganie pedalowania, potrafią błyskawicznie przyspieszać na stromych podjazdach, są stabilne i przyjazne podczas jazdy na wymagających, technicznych szlakach. Oferujemy wam optymalne połączenie zaawansowanych rozwiązań z największą, płynącą z jazdy przyjemnością. Zapraszamy do fascynującego, pełnego niezapomnianych wrażeń i atrakcji, rowerowego świata.

JEDNOSTKA NAPĘDOWA Shimano EP801 / EP600

Nie obawiaj się stromych podjazdów i wymagających, górskich szlaków. Nasze rowery elektryczne, wyposażone w silniki o podwyższonym momencie obrotowym, wynoszącym 85Nm, zapewnią poczucie pewności i kontroli. Podjeżdżaj szybciej i łatwiej, zjeżdżaj pewnie i ciesz się każdą, spędzaną na rowerze chwilą. Doskonale wiemy, że moc nie może wymknąć się spod kontroli, dlatego stosowane w naszych rowerach jednostki napędowe EP8 gwarantują płynny, bezpośredni przekaz siły, ułatwiający i uprzyjemniający jazdę. EP801: – kompaktowy i lekki – tylko 2,7 kg – niezawodność podczas długich przejażdżek – lepsza zdolność przyłączeniowa za pomocą portów CAN i ACC – więcej opcji indywidualnego dopasowania dzięki trybowi precyzyjnego ustawienia EP600: wydajność EP801 przy wadze wyższej zaledwie o 300 g.



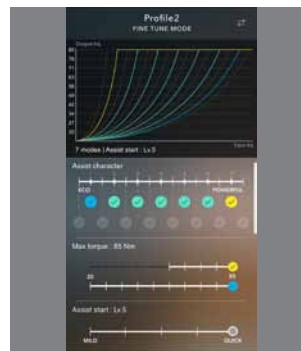
VNITŘNÍ BATERIE Darfon new gen E3COA-S 600 Wh

Baterie, které se používají v našich jízdnicích kolech, jsou proslulé tím, že vás udrží déle na cestě a můžete jet dál. Naši řadu Mantis jsme vybavili vnitřními bateriemi 600 Wh pro ještě větší kapacitu a delší jízdy. To znamená, že se můžete soustředit na terénní nerovnost ne na ukazatel stavu baterie. Dlouhá životnost a rychlé nabíjení, abyste se mohli dříve dostat na cestu, vám umožní jezdit dlouhé vzdálenosti.



OVĽADÁNÍ Asistenční přepínač Shimano Steps

Intuitivní asistenční přepínač s integrovaným tlačítkem funguje dobře s jakýmkoli typem elektrokola. Ovládejte svůj cyklopočítač Shimano Steps pomocí jednoduchého a intuitivního SW-EN600-L asistenčního přepínače pro všechny kategorie elektrokol.



APLIKACE Aplikace projektu E-tube

Každá jízda je jiná. Každý jezdec je jedinečný. Od suchých, prašných dnů až po mokré a špinavé jízdy, vaše oblíbené stezky se mění spolu s ročním obdobím. Někteří chcete jet rychle a tvrdě, občas je čas na klidnější jízdu. Cykloaplikace E-tube project vás spojuje s vaším kolem a dává vám možnost přizpůsobit si jízdu ještě před tím, než si zapnete helmu. Jednoduše upravte nastavení tak, aby odpovídalo vašemu stylu jízdy a vašim vlastním preferencím z aplikace. Můžete si také uložit své předvolby ve dvou různých profilech a přepínat mezi nimi během jízdy.



DISPLEJ Cyklopočítač Shimano Steps

Zobrazení základních jízdnicích dat na osobně kompaktním barevném displeji Shimano steps SC-EN600. Přizpůsobitelný ukazatel umožňuje vybrat čtyři jízdnicích metriky na obrazovce s aplikací e-tube.

ZINTEGROVANÁ BATERIA Nowa generacja Darfon E3COA-S 600 Wh

Baterie, ktoré wykorzystujemy w naszych rowerach wyróżniają się bardzo dużą wydajnością, dzięki czemu na ulubionych szlakach spędzisz więcej czasu i dojedziesz jeszcze dalej. Modele Mantis wyposażone są w wewnętrzne baterie o dużej pojemności 600 Wh, więc doskonale sprawdzają się podczas długich przejażdżek. Teraz, zamiast skupiać się na wskaźniku zużycia energii, możesz pokonywać kolejne odcinki i podziwiać widoki. Długa żywotność i szybkie ładowanie, to skuteczne i praktyczne rozwiązania, dzięki którym na łonie natury spędzisz najpiękniejsze chwile.

KONTROLA Przetacznik Shimano wspomagający pedalowanie

Intuicyjny przetacznik ze zintegrowanym przyciskiem zasilania, który bardzo dobrze działa w różnych rodzajach rowerów elektrycznych. Idealne rozwiązanie umożliwiające śledzenie cyklu komputera Shimano Steps za pomocą prostego i łatwego w obsłudze przetacznika SW-EN600 – L, bez względu na rodzaj roweru elektrycznego, jakiego używasz.

APLIKACIJA Projekt E-Tube App

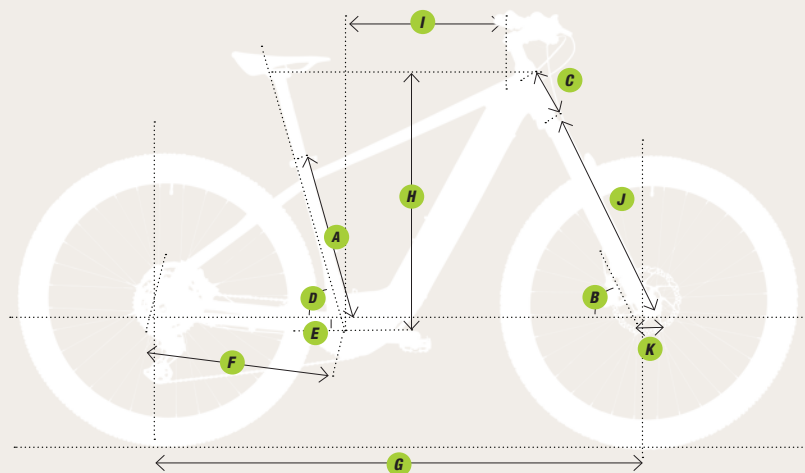
Každá prejażdžka jest inna, a každý rowerzysta czerpie z jazdy rowerem inaczej. Wraz ze zmianą pór roku, zmieniają się także wasze ulubione szlaki – suche i pyliste, potrafią w kilka dni zmienić się w mokre, błotniste drogi. Czasem masz ochotę na szybki, wymagający energii i techniki wypad, czasem potrzebujesz niespiesznej przejażdżki. Stworzona w ramach projektu E-Tube aplikacja Cyclist App łączy was z rowerem i umożliwi zaplanowanie i dopasowanie przejażdżki, zanim jeszcze zapniecie kask. Wystarczy uruchomić aplikację i wybrać w ustawieniach opcje, które najlepiej odpowiadają twoim preferencjom i stylowi jazdy. Wybrane ustawienia możesz zapisać na dwóch różnych profilach, zamieniać je i sprawdzać w trakcie jazdy.

WYŚWIETLACZ Komputer rowerowy Shimano Steps

Wyświetlanie podstawowych danych dotyczących jazdy na wyraźnym, kompaktowym kolorowym wyświetlaczu Stopnie Shimano SC-EN600. Konfigurowalny wskaźnik umożliwi wybranie czterech wskaźników jazdy na ekranie aplikacji e-tube.

Geometrie / Geometria

Mantis



	MANTIS	S	M	L	XL
A	SEDLOVÁ TRUBKA (mm) RURA PODSIĐLOVÁ (mm)	410	440	480	510
B	ÚHEL HLAVOVÉ TRUBKY (°) KĄT GŁÓWKI (°)	67	67	67	67
C	DÉLKA HLAVOVÉ TRUBKY (mm) DŁUGOŚĆ GŁÓWKI (mm)	130	130	140	150
D	ÚHEL SEDLOVÉ TRUBKY (°) KĄT RURY PODSIĐLOWEJ (°)	75	75	75	75
E	BB DROP (ODSAZENÍ STŘ. SLOŽENÍ) (mm) SPADEK BB (PRZESUNIĘCIE W BOK) (mm)	64	64	64	64
F	DÉLKA ŘETĚZOVÉ VZPĚRY (mm) DŁUGOŚĆ RUREK ŁAŃCUCHOWYCH (mm)	450	450	450	450
G	ROZVOR (mm) BAZA KÓL (mm)	1170	1185	1207,4	1232,8
H	VÝŠKA (mm) ODLEGLÓŠĆ PIONOWA MIĘDZY MUFA SUPORTU A GÓRNĄ CZĘŚCIĄ KIEROWNICY (mm)	657,1	657,1	666,3	675,5
I	DOSAŃ (mm) POZIOMA ODLEGLÓŠĆ OD MUFY SUPORTU DO ŚRODKA GÓRNEJ CZĘŚCI KIEROWNICY (mm)	425	440	460	480
J	VIDLICE (mm) WIDELEC (mm)	530	530	530	530
K	OFFSET VIDLICE (mm) PRZESUNIĘCIE OSI WIDELCA (mm)	44	44	44	44
	MAX. ROZMĚRY PLÁŠTĚ MAKSYMALNY ROZMIAR KÓL	29x2.4"	29x2.4"	29x2.4"	29x2.4"
	VÝŠKA CYKLISTY (cm) WZROST ROWERZYSTY (cm)	156–169	168–181	180–193	> 192

SPORT



MANTIS 1

VELIKOSTI / ROZMIARY	S, M, L, XL
RÁM / RAMA	Elan Mantis, 6061-T6 AL, Boost
VIDLICE / WIDELEC	FOX 34, FLOAT, 29in, E-Tuned, 120 mm
MOTOR / SILNIK	Shimano EP801
BATERIE / BATERIA	600 Wh
PŘEHAZOVAČKA / OSPRZĘT	Shimano DEORE XT M8130 Linkglide, 1x11, 11-50
KLIKY / MECHANIZM KORBOWY	SHIMANO STEPS E-BIKE, 34 T
DISKOVÁ BRZDA / HAMULEC TARCZOWY	Shimano SLX, BR-M7120, 180 mm (F), BR-M7100, 180 mm (R)
KOLA / KOŁA	RYDE DISC-30 ráfek / obrecz, Sapim Race dráty / szprychy, TC500 náboje / piasty
PLÁŠTĚ / OPONY	Vittoria E-AGARRO 29x2.35
PŘEDSTAVEC / DŁUGOŚĆ MOSTKA	Raceface AFFECT
ŘÍDÍTKA / KIEROWNICA	Raceface CHESTER, 20 mm zdvih / wspornik
SEDLO / SIODEŁKO	Selle Italia MODEL-X
SEDLOVKA / SZTYCA	Raceface AFFECT R Dropper Post
MAX. NOSNOST / MAKSYMALNE OBCIĄŻENIE	140 kg
HMOTNOST / WAGA	22.3 kg



MANTIS 2

VELIKOSTI / ROZMIARY	S, M, L, XL
RÁM / RAMA	Elan Mantis, 6061-T6 AL, Boost
VIDLICE / WIDELEC	RST BLADE 29", 120 mm
MOTOR / SILNIK	Shimano EP600
BATERIE / BATERIA	600 Wh
PŘEHAZOVAČKA / OSPRZĘT	Shimano DEORE M5130 Series Linkglide, 1x10, 11-43
KLIKY / MECHANIZM KORBOWY	SHIMANO STEPS E-BIKE, 34 T
DISKOVÁ BRZDA / HAMULEC TARCZOWY	Shimano, BR-MT420, 180 mm (F), BR-MT400, 180 mm (R)
KOLA / KOŁA	RYDE DISC-30 ráfek / obrecz, Sapim Race dráty / szprychy, TC500 náboje / piasty
PLÁŠTĚ / OPONY	Vittoria E-BARZO 29x2.35
PŘEDSTAVEC / DŁUGOŚĆ MOSTKA	Raceface AFFECT
ŘÍDÍTKA / KIEROWNICA	Raceface CHESTER, 20 mm zdvih / wspornik
SEDLO / SIODEŁKO	Selle Italia MODEL-X
SEDLOVKA / SZTYCA	Raceface CHESTER
MAX. NOSNOST / MAKSYMALNE OBCIĄŻENIE	140 kg
HMOTNOST / WAGA	22.9 kg



MANTIS 2 W

VELIKOSTI / ROZMIARY	S, M, L
RÁM / RAMA	Elan Mantis, 6061-T6 AL, Boost
VIDLICE / WIDELEC	RST BLADE 29", 120 mm
MOTOR / SILNIK	Shimano EP600
BATERIE / BATERIA	600 Wh
PŘEHAZOVAČKA / OSPRZĘT	Shimano DEORE M5130 Series Linkglide, 1x10, 11-43
KLIKY / MECHANIZM KORBOWY	SHIMANO STEPS E-BIKE, 34 T
DISKOVÁ BRZDA / HAMULEC TARCZOWY	Shimano, BR-MT420, 180 mm (F), BR-MT400, 180 mm (R)
KOLA / KOŁA	RYDE DISC-30 ráfek / obrecz, Sapim Race dráty / szprychy, TC500 náboje / piasty
PLÁŠTĚ / OPONY	Vittoria E-BARZO 29x2.35
PŘEDSTAVEC / DŁUGOŚĆ MOSTKA	Raceface AFFECT
ŘÍDÍTKA / KIEROWNICA	Raceface CHESTER, 20 mm zdvih / wspornik
SEDLO / SIODEŁKO	Selle Italia MODEL-X
SEDLOVKA / SZTYCA	Raceface CHESTER
MAX. NOSNOST / MAKSYMALNE OBCIĄŻENIE	140 kg
HMOTNOST / WAGA	22.9 kg





KLASICKÁ KOLA

Radostná jízda

Zažijte radost z jízdy na modelech našich klasických kol, které byly vyrobeny, aby přinášely Always Good Times do vaší jízdy. Naše kola jsou snadno ovladatelná, pohodlná a zábavná, umožní vám co nejzábavnější zážitky z jízdy. Ať už chcete podniknout pohodovou jízdu s vašimi nejbližšími nebo zdolávat výzvy při objevování nových terénů, naše kola vám budou perfektním společníkem při každém dobrodružství. Díky široké nabídce modelů bude snadné najít perfektní kolo pro váš styl a vaše potřeby. Objevte radost z cyklistiky.

ROWERY KLASYCZNE

Radość z jazdy

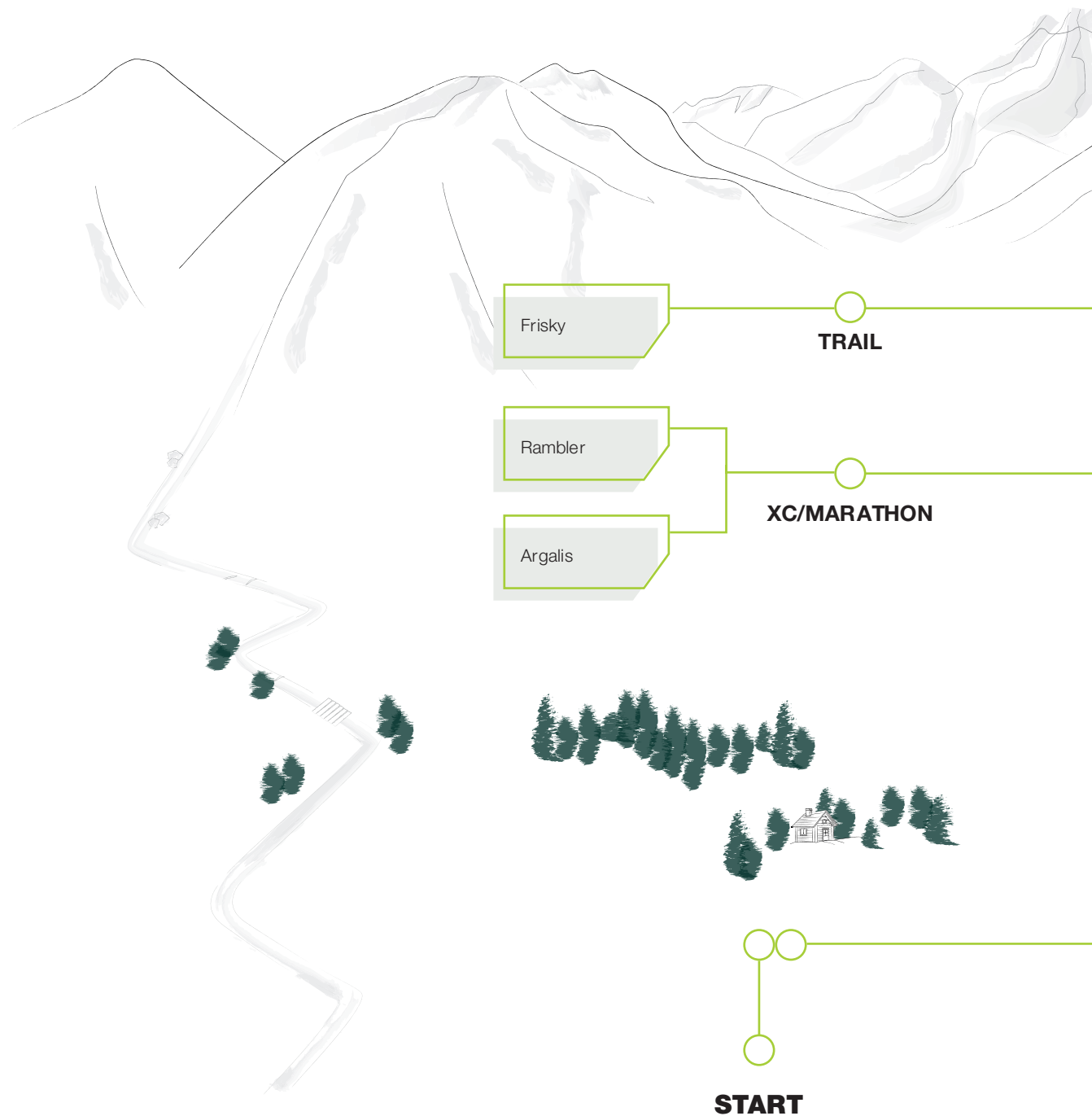
Chcąc czerpać z jazdy rowerem jak najwięcej przyjemności, trzeba wybrać odpowiedni sprzęt. W naszej ofercie znajdziecie szeroką gamę klasycznych rowerów, które zaprojektowaliśmy zgodnie z naszym mottem Always Good Times. Dołożyliśmy wszelkich starań, by łatwe w użytkowaniu, komfortowe i zwinne bicykle dostarczyły wam niezapomnianych, fantastycznych doświadczeń z aktywnego wypoczynku na świeżym powietrzu. Sięgając po jeden z wybranych modeli, udasz się na niespieszną przejażdżkę w gronie najbliższych, lub sprawdzisz swe umiejętności na trudnych, wymagających niezłej techniki odcinkach. Nasze rowery z pewnością was nie zawiodą i nie rozczarują. Wręcz przeciwnie – dadzą się poznać jako lojalny partner, na którym, wyruszając w nieznaną, zawsze możesz polegać. Z myślą o wszystkich miłośnikach dwóch kółek, przygotowaliśmy bogatą kolekcję, w której z łatwością znajdziecie swój idealny, odpowiadający indywidualnym preferencjom i stylowi jazdy, model. Poznajcie prawdziwą radość z jazdy.

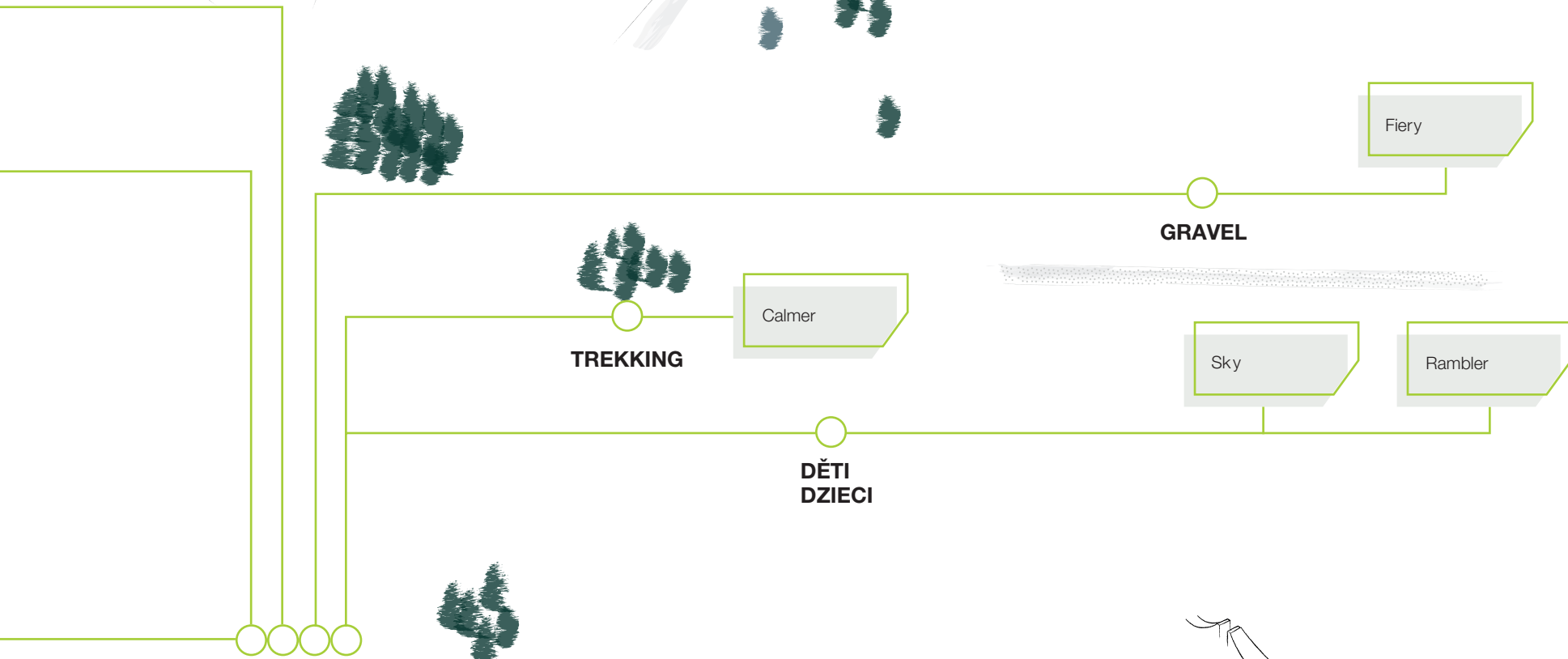
Cesta cyklisty

Podróż na dwóch kółkach

Cesta każdego cyklisty je jedinečná a výběr správného kola se může zdát jako těžký úkol. Proto je naše nabídka klasických kol navržena s jasným přístupem, který zajišťuje vysokou kvalitu a uspokojivý zážitek z jízdy v horách.

Každá wyprawa rowerem jest inna, a wybór odpowiedniego sprzętu często nas przytłacza. Biorąc pod uwagę wspomniany aspekt, zaprojektowaliśmy linię tradycyjnych rowerów ze szczególnym naciskiem i dbałością o szczegóły, jakość i satysfakcję miłośników kolarstwa górskiego.





**KLASICKÁ KOLA
ROWERY KLASYCZNE**

Vyrobeno pro technický, drsný terén s vlastnostmi, jako je plné odpružení a progresivní geometrie. Modele zaprojektowane do jazdy w trudnym, wymagającym dużych umiejętności technicznych terenie. Mają pełne zawieszenie i progresywną geometrię.

FRISKY GX

Vydejte se na cestu za dobrodružstvím

Frisky GX je všestranný trailový MTB připravený na dobrodružství. Představuje ideální rovnováhu výkonu při sjezdu, efektivity při stoupání a vynikajícím komfortu.

Poszukaj przygód na rowerowym szlaku

Frisky GX to uniwersalny rower MTB z typu trail. Gotowy na każdą przygodę. Stanowi optymalne połączenie cech charakterystycznych dla różnych modeli: doskonale spisuje się podczas szybkiej jazdy w dół, jest bardzo efektywny na stromých podjazdach i niezwykle komfortowy.

VELIKOSTI ROZMIARY	S, M, L	PŘEHAZOVAČKA OSPRŽET	SRAM GX, 10-52, 32T
RÁM RAMA	Frisky AL, 140 mm, 29"	BRZDY HAMULCE	Shimano BR-MT410
ODPRUŽENÍ ZAVIESZENIE	Rockshox 35 GOLD RL 140 mm, Rockshox MONARCH RL	PLÁŠTĚ OPONY	Vittoria MARTELO 29x2.35
		HMOTNOST WAGA	14,7 kg



TERÉN / TEREN	trail / górske szlaki
	snadné singltracky ľatwe, wężkie ścieżki
ÚROVEŇ JEZDCE POZIOM ZAAWANSOWANIA	dlážděný / ścieżki rowerowe
	expert / dla ekspertów
TERÉN / TEREN	středně pokročilý / dla średniozaawansowanych
	začátečník / dla początkujących



TERÉN / TEREN	trail / górske szlaki
	snadné singltracky ľatwe, wężkie ścieżki
ÚROVEŇ JEZDCE POZIOM ZAAWANSOWANIA	dlážděný / ścieżki rowerowe
	expert / dla ekspertów
TERÉN / TEREN	středně pokročilý / dla średniozaawansowanych
	začátečník / dla początkujących

FRISKY SX

Nezapomenutelná trailová dobrodružství

Frisky SX je cenově dostupný, všestranně trailový MTB, které je připravený objevovat nové cesty. Představuje ideální rovnováhu mezi výkonem a cenovou dostupností.

Niezapomniany smak przygód na szlaku

Frisky SX to przyjazny w użytkowaniu, uniwersalny model MTB trail, na którym sprawnie i przyjemnie przemierzysz nowe ścieżki. Optymalne połączenie wysokiej jakości z przystępną ceną.

VELIKOSTI ROZMIARY	S, M, L	PŘEHAZOVAČKA OSPRŽET	SRAM SX, 11-50, 32T
RÁM RAMA	Frisky AL, 140 mm, 29"	BRZDY HAMULCE	Shimano BR-MT200
ODPRUŽENÍ ZAVIESZENIE	Rockshox RECON SILVER RL 140 mm, Rockshox MONARCH RL	PLÁŠTĚ OPONY	Vittoria AGGARO 29x2.35
		HMOTNOST WAGA	15,4 kg

FRISKY GX, SX

Geometrie / Geometria

FRISKY GX, FRISKY SX	S	M	L
SEDŁOWÁ TRUBKA C-T (mm) RURA PODSIODŁOWA C-T (mm)	400	450	500
ÚHEL HLAVOVÉ TRUBKY (°) KĄT GŁÓWKI (°)	64.5	64.5	64.5
DÉLKA HORNÍ RÁMOVÉ TRUBKY (mm) DŁUGOŚĆ GÓRNEJ RAMY (mm)	565	590	610
ÚHEL SEDŁOVÉ TRUBKY (°) KĄT NACHYLENIA PODSIODŁOWY (°)	76	76	76
VÝŠKA (mm) ODLEĞŁOŚĆ PIONOWA MIĘDZY MUFĄ SUPORTU A GÓRNĄ CZĘŚCIĄ KIEROWNICY (mm)	623	628	642
DOSAŃ (mm) POZIOMA ODLEĞŁOŚĆ OD MUFY SUPORTU DO ŚRODKA GÓRNEJ CZĘŚCI KIEROWNICY (mm)	445	465	485



XC / Marathon

Vyrobená pro rychlost a efektivitu na cross-country tratích, typicky lehká se zaměřením na efektivitu šlapání. Rowery zbudowane z myślą o szybkości i wydajności na przygotowanych trasach, lekkie i kładące nacisk na efektywność pedałowania. Wyróżniają się bardzo niską wagą i komfortem pedałowania.



- TERÉN / TEREN
- traily / górskie szlaki
- snadné singltracky / łatwe, wąskie ścieżki
- dlažděný / ścieżki rowerowe
- ÚROVEŇ JEZDCE / POZIOM ZAAWANSOWANIA
- expert / dla ekspertów
- středně pokročilý / dla średniozaawansowanych
- začátečník / dla początkujących

RAMBLER

Svoboda na dvou kolech

Hardtailové horské kolo Rambler MTB s lehkým hliníkovým rámem a přehazovačkou SRAM SX je kolo, které usiluje o maximální všestrannost a kvalitu.

Wolność na dwóch kółkach

Rambler to rower górski z twardym tylnym zawieszeniem. Posiada lekką, aluminiową ramę oraz układ napędowy SRAM SX. Jest bardzo uniwersalny i dobry jakościowo.

VELIKOSTI ROZMIARY

S, M, L

RÁM RAMA

Rambler AL, Boost

ODPRUŽENÍ ZAWIESZENIE

Rockshox JUDY SILVER TK, 100 mm

PŘEHAZOVAČKA OSPRZEŻ

SRAM SX, 11-50, 32T

BRZDY HAMULCE

Shimano BR-MT410

PLÁŠTĚ OPONY

Vittoria Mezcal 29x2.25 XC Trail

HMOTNOST WAGA

12,4 kg

RAMBLER LITE

Všestranné horské kolo

Hardtailové horské kolo Rambler Lite s lehkým hliníkovým rámem je vhodné pro začátečníky, kteří teprve vstupují do světa horských kol, stejně jako pro jezdce, kteří hledají všestranné MTB kolo.

Uniwersalny rower górski

Rambler Lite to rower górski z twardým tylným zawieszením i lehkou, hliníkovou ramou. Polecamy zarówno początkującym amatorom dwóch kółek, jak również rowerzystom poszukującym uniwersalnego modelu MTB.

VELIKOSTI ROZMIARY	S, M, L, XL
RÁM RAMA	Rambler Lite AL
ODPRUŽENÍ ZAVIESZENIE	Rockshox JUDY TK, 100 mm

PŘEHAZOVAČKA OSPRZĘT	Shimano Cues 6000, 1x11s, 11-50, 32T
BRZDY HAMULCE	Shimano BR-MT410
PLÁŠTĚ OPONY	Vittoria Mezcal 29x2.25

TERÉN / TEREN	traily / górskie szlaki
	snadné singltracky / łatwe, wąskie ścieżki
URÓWNIENIE JEZDCE POZIOM ZAAWANSOWANIE	dlażdzenny / ścieżki rowerowe
	expert / dla ekspertów
URÓWNIENIE JEZDCE POZIOM ZAAWANSOWANIE	středně pokročilý / dla średniozaawansowanych
	začátečník / dla początkujących



ARGALIS

Prozkoumávejte víc

Hardtailové horské kolo Argalis je vynikající volbou pro ženy, které se chtějí vydat do neprozkoumaného terénu a objevovat přírodu. Jeho lehký hliníkový rám a odpružená vidlice zajistí pohodlnou jízdu v různých terénech. Vhodné pro začátečníky i zkušené jezdce, kteří hledají všestranné kolo pro různé typy jízd.

Zwiedzaj więcej

Argalis to rower górski z twardým tylným zawieszením, który będzie idealnym wyborem dla pań lubiących przejażdżki z dala od asfaltowych ścieżek i odkrywanie nowych zakątków przyrody. Posiada lekką, hliníkovou ramou i przedni amortyzator, dzięki czemu jest bardzo wygodny i niezawodnie spisyje się w zróżnicowanym terenie. Polecamy zarówno osobom początkującym, jak i zaawansowanym, które potrzebują uniwersalnego, odpowiadającego różnym stylom jazdy roweru.

VELIKOSTI ROZMIARY	S, M, L
RÁM RAMA	Argalis AL
ODPRUŽENÍ ZAVIESZENIE	Rockshox JUDY TK, 100 mm

PŘEHAZOVAČKA OSPRZĘT	Shimano Cues 6000, 1x11s, 11-50, 32T
BRZDY HAMULCE	Shimano BR-MT410
PLÁŠTĚ OPONY	Vittoria Mezcal 29x2.25



TERÉN / TEREN	traily / górskie szlaki
	snadné singltracky / łatwe, wąskie ścieżki
URÓWNIENIE JEZDCE POZIOM ZAAWANSOWANIE	dlażdzenny / ścieżki rowerowe
	expert / dla ekspertów
URÓWNIENIE JEZDCE POZIOM ZAAWANSOWANIE	středně pokročilý / dla średniozaawansowanych
	začátečník / dla początkujących



Gravel

Všestranné kolo pro jízdu na silnici i v terénu, se širšími pneumatikami a drop bar řídítky pro větší pohodlí a stabilitu. Uniwersalny rower, który świetnie sprawdza się na szosie i szutrze. Ma szersze opony i kierownicę typu baranek, dzięki czemu jest wygodniejszy i stabilniejszy.



- TERÉN / TEREN
 - traily / górskie szlaki
 - snadné singltracky / ľavé, wąskie ścieżki
 - dlažděný / ścieżki rowerowe
- ÚROVEŇ JEZDCE / POZIOMI ZAAWANSOWANIA
 - expert / dla ekspertów
 - středně pokročilý / dla średniozaawansowanych
 - začátečník / dla początkujących

FIERY CARBON

Skvělé časy na silnici i šotolině!

Nekonečné možnosti a neuvěřitelná všestrannost. Gravelové kolo Fiery Carbon se chová jako silniční kolo na asfaltu a nabízí vám pohodlí a ovladatelnost na šotolině.

Dobra zabawa na drodze i szutrze!

Nieograniczone możliwości i niezwykle uniwersalny charakter. Fiery Carbon to model typu Gravel. Pokonując szutrowe ścieżki, daje komfort odczuwany podczas jazdy po asfalcie.

VELIKOSTI ROZMIARY S, M, L, XL, XXL

RÁM RAMA Fiery Carbon

ODPRUŽENÍ ZAWIESZENIE Carbon Fork

PŘEHAZOVAČKA OSPRŽET Sram Apex 11-42, 42T

BRZDY HAMULCE Sram Apex

PLÁŠTĚ OPONY Vittoria TERRENO MIX 700x38C

HMOTNOST WAGA 8,9 kg



FIERY ALU

Společník na krátké vyjíždky nebo vícedenní dobrodružství

Gravelové kolo Fieri Alu je vyrobené pro objevování nových cest s přáteli, které nabízí dokonalý balanc mezi pohodlím, všestranností a cenovou dostupností.

Na krátké przejażdżki i kilkudniowe eskapady

Fieri Alu Gravel to idealny model, by w gronie przyjaciół poznawać nowe szlaki. Rower jest bardzo komfortowy i uniwersalny. Dostępny w atrakcyjnej cenie.

VELIKOSTI ROZMIARY	S, M, L, XL
RÁM RAMA	Fieri Alu
ODPRUŽENÍ ZAVIESZENIE	Carbon Fork

PŘEHAZOVAČKA OSPRŽET	Shimano GRX, 2x10, 11-36, 46-30T
BRZDY HAMULCE	Shimano GRX, ST-RX400, BR-RX400
PLÁŠTĚ OPONY	Vittoria TERRENO MIX 700x38C
WEIGHT TEŻA	10,5 kg

FIERY ALU W

Najdi svého ohnivého ducha

Fieri Alu W je ideálním společníkem na krátké vyjíždky i vícedenní dobrodružství. Je pohodlné, všestranné a cenově dostupné pro objevování nových cest s přáteli.

Uwolnij swój potencjał!

Fieri Alu W to najlepszy towarzysz zarówno na krótkie przejażdżki, jak i kilkudniowe eskapady. Komfortowy, uniwersalny i dostępny w atrakcyjnej cenie. Doskonały sprzęt, by w gronie przyjaciół wyruszyć na nowe, fascynujące szlaki.

VELIKOSTI ROZMIARY	
RÁM RAMA	Fieri Alu W
ODPRUŽENÍ ZAVIESZENIE	Carbon Fork

PŘEHAZOVAČKA OSPRŽET	Shimano GRX 1x12s 40T x 10-51T, RD-RX822
BRZDY HAMULCE	Shimano GRX, ST-RX610, BR-RX400
PLÁŠTĚ OPONY	Vittoria TERRENO MIX 700x38C



Vyrobeno na dlouhé vzdálenosti a pro objevování.
Kolekcia rowerů przeznaczonych na długie wyprawy i odkrywanie nieznaných zakątków.

- TEREN / TEREN
- traily / górske szlaki
 - snadné singltracky / ľatwe, wężkie ścieżki
 - dlážděný / ścieżki rowerowe
- ÚROVEŇ JEZDCE / POZIOM ZAAWANSOWANIA
- expert / dla ekspertów
 - středně pokročilý / dla średniozaawansowanych
 - začátečník / dla początkujących



CALMER GENT

Skvělý společník na cesty a poznávání

Trekkingové kolo Calmer Gent je ideálním společníkem pro objevování nových míst. Díky své pohodlné konstrukci, modernímu vzhledu, a eleganci poskytuje maximální pohodlí.

Świetny przyjaciel w drodze do przygody

Calmer Gent to rower trekkingowy, który zainspiruje was do odkrywania nowych miejsc. Kwintesencja wygody, nowoczesnego wyglądu i elegancji. Maksimum komfortu w cenie.

VELIKOSTI ROZMIARY	S, M, L, XL
RÁM RAMA	Calmer Gent AL
ODPRUŽENÍ ZAVIESZENIE	Airfly 80 mm

PŘEHAZOVAČKA OSPRŽET	Shimano Cues 6000, 2x10, 11-39, 46-30T
BRZDY HAMULCE	Shimano BR-MT200
PLÁŠTĚ OPONY	Vittoria RANDONNEUR Reflective 700x40c

CALMER LADY

Objevujte svět pohodlně a elegantně

Trekkingové kolo Calmer Lady vás inspiruje k objevování nových míst. Pohodlná konstrukce, moderní vzhled a elegance.

Odkryvaj świat – wygodnie i w dobrym stylu!

Calmer Lady to rower trekkingowy, który zainspiruje was do odkrywania nowych miejsc. Kwintesencja wygody, nowoczesnego wyglądu i elegancji.

VELIKOSTI ROZMIARY	S, M, L
RÁM RAMA	Calmer Lady AL
ODPRUŽENÍ ZAVIESZENIE	Airfly 80 mm

PŘEHAZOVAČKA OSPRŽET	Shimano Cues 6000, 2x10, 11-39, 46-30T
BRZDY HAMULCE	Shimano BR-MT200
PLÁŠTĚ OPONY	Vittoria RANDONNEUR Reflective 700x40c



- TEREN / TEREN
- traily / górske szlaki
 - snadné singltracky / ľatwe, wężkie ścieżki
 - dlážděný / ścieżki rowerowe
- ÚROVEŇ JEZDCE / POZIOM ZAAWANSOWANIA
- expert / dla ekspertów
 - středně pokročilý / dla średniozaawansowanych
 - začátečník / dla początkujących



Dětská kola Rowery dla dzieci

Speciálně vyrobené pro děti, s malým rámem a komponenty pro lepší tvar a ovladatelnost. Modele dziecięce mają mniejsze ramy i komponenty, które umożliwiają lepsze dopasowanie i przyjemniejszą jazdę.

SKY 24

Nezapomenutelné a bezstarostné cyklistické chvíle

Dívčí horské kolo Sky24 je vybavené 24palcovými koly, je vynikající volbou pro zábavná cyklistická dobrodružství.

Niezapomniane, beztroskie chwile

Sky 24 to rower górski dla dziewczynek wyposażony w 24-calowe koła. Świetny sprzęt, który zaszczepi w dzieciach rowerowego bakcyła i dostarczy dużo frajdy.



VELIKOSTI ROZMIARY	Kids	PŘEHAZOVAČKA OSPRŽET	Shimano Cues, 9s, 11-36, 36T
RÁM RAMA	Sky 24 AL	BRZDY HAMULCE	Alhonga v-brakes
ODPRUŽENÍ ZAWIESZENIE	40 mm	PLÁŠTĚ OPONY	Kenda

RAMBLER 24

Nezapomenutelné a bezstarostné chvíle na kole pro ty nejmenší

Dětské horské kolo Rambler24 je vybavené 24palcovými koly, je vynikající volbou pro zábavná cyklistická dobrodružství.

Niezapomniane, beztroskie chwile dla najmłodszych

Dziecięcy rower górski wyposażony w 24-calowe koła. Rambler 24 świetnie sprawdzi się podczas, pełnych atrakcji i przygód, rowerowych wypraw.



VELIKOSTI ROZMIARY	Kids	PŘEHAZOVAČKA OSPRŽET	Shimano Cues, 9s, 11-36, 36T
RÁM RAMA	Rambler 24 AL	BRZDY HAMULCE	Alhonga v-brakes
ODPRUŽENÍ ZAWIESZENIE	40 mm	PLÁŠTĚ OPONY	Kenda

TRAIL

XC / MARATHON



FRISKY GX

S, M, L
 Frisky AL, 140 mm, 29"
 Rockshox 35 SILVER 140MM BOOST W/REMOTE LOCKOUT
 SRAM GX, 10-52, 32T
 Shimano BR-MT410
 Vittoria Mezcal XC Trail 29x2.25
 14,7 kg



FRISKY SX

S, M, L
 Frisky AL, 140 mm, 29"
 Rockshox RECON SILVER RL 140 mm, Rockshox MONARCH RL
 SRAM SX, 11-50, 32T
 Shimano BR-MT200
 Vittoria AGGAR0 29x2.35
 15,4 kg



RAMBLER

S, M, L
 Rambler AL, Boost
 Rockshox JUDY SILVER TK, 100 mm
 SRAM SX, 11-50, 32T
 Shimano BR-MT410
 Vittoria Mezcal 29x2.25 XC Trail
 12,4 kg

VELIKOSTI / ROZMIARY
 RÁM / RAMA
 ODPRUŽENÍ / ZAWIESZENIE
 PŘEHAZOVAČKA / OSPRZĘT
 BRZDY / HAMULCE
 PLÁŠTĚ / OPONY
 HMOTNOST / WAGA

TREKKING



CALMER GENT

S, M, L
 Calmer Gent AL
 Airfly 80 mm
 Shimano Cues 6000, 2x10, 11-39, 46-30T
 Shimano BR-MT200
 Vittoria RANDONNEUR Reflective 700x40c



CALMER LADY

S, M, L
 Calmer Lady AL
 Airfly 80 mm
 Shimano Cues 6000, 2x10, 11-39, 46-30T
 Shimano BR-MT200
 Vittoria RANDONNEUR Reflective 700x40c

VELIKOSTI / ROZMIARY
 RÁM / RAMA
 ODPRUŽENÍ / ZAWIESZENIE
 PŘEHAZOVAČKA / OSPRZĘT
 BRZDY / HAMULCE
 PLÁŠTĚ / OPONY

GRAVEL



RAMBLER LITE

S, M, L, XL
 Rambler Lite AL
 Rockshox JUDY TK, 100 mm
 Shimano Cues 6000, 1x11s, 11-50, 32T
 Shimano BR-MT410
 Vittoria Mezcal 29x2.25



ARGALIS

S, M, L
 Argalis AL
 Rockshox JUDY TK, 100 mm
 Shimano Cues 6000, 1x11s, 11-50, 32T
 Shimano BR-MT410
 Vittoria Mezcal 29x2.25




FIERY CARBON

S, M, L, XL, XXL
 Fiery Carbon
 Carbon Fork
 Sram Apex 11-42, 42T
 Sram Apex
 Vittoria TERRENO MIX 700x38C
 8,9 kg



FIERY ALU

S, M, L, XL
 Fiery Alu
 Carbon Fork
 Shimano GRX, 2x10, 11-36, 46-30T
 Shimano GRX, ST-RX400, BR-RX400
 Vittoria TERRENO MIX 700x38C
 10,5 kg



FIERY ALU W

Fiery Alu W
 Carbon Fork
 Shimano GRX 1x12s 40T x 10-51T, RD-RX822
 Shimano GRX, ST-RX610, BR-RX400
 Vittoria TERRENO MIX 700x38C

DĚTI / DZIECI



SKY 24

KIDS
 Sky 24 AL
 40 mm
 Shimano Cues, 9s, 11-36, 36T
 Alhonga v-brakes
 Kenda



RAMBLER 24

KIDS
 Rambler 24 AL
 40 mm
 Shimano Cues, 9s, 11-36, 36T
 Alhonga v-brakes
 Kenda





HELMY ELAN MTB

Navrženy pro optimální střih, bezpečnost a odvětrání.

Mít správné vybavení je podstatné pro bezpečnou a zábavnou jízdu. Jednou z nejdůležitějších součástí vybavení je velmi kvalitní helma. Helmy Elan MTB jsou skvělou volbou pro cyklisty hledající vynikající ochranu a pohodlí na cestách. S pokročilými bezpečnostními prvky, inovativním designem a závazkem kvality poskytují helmy Elan maximální ochranu hlavy pro vaše dobrodružství v terénu.

KASKI ELAN MTB

Zaprojektovane, by gwarantować optymalne dopasowanie, bezpieczeństwo i skuteczną wentylację.

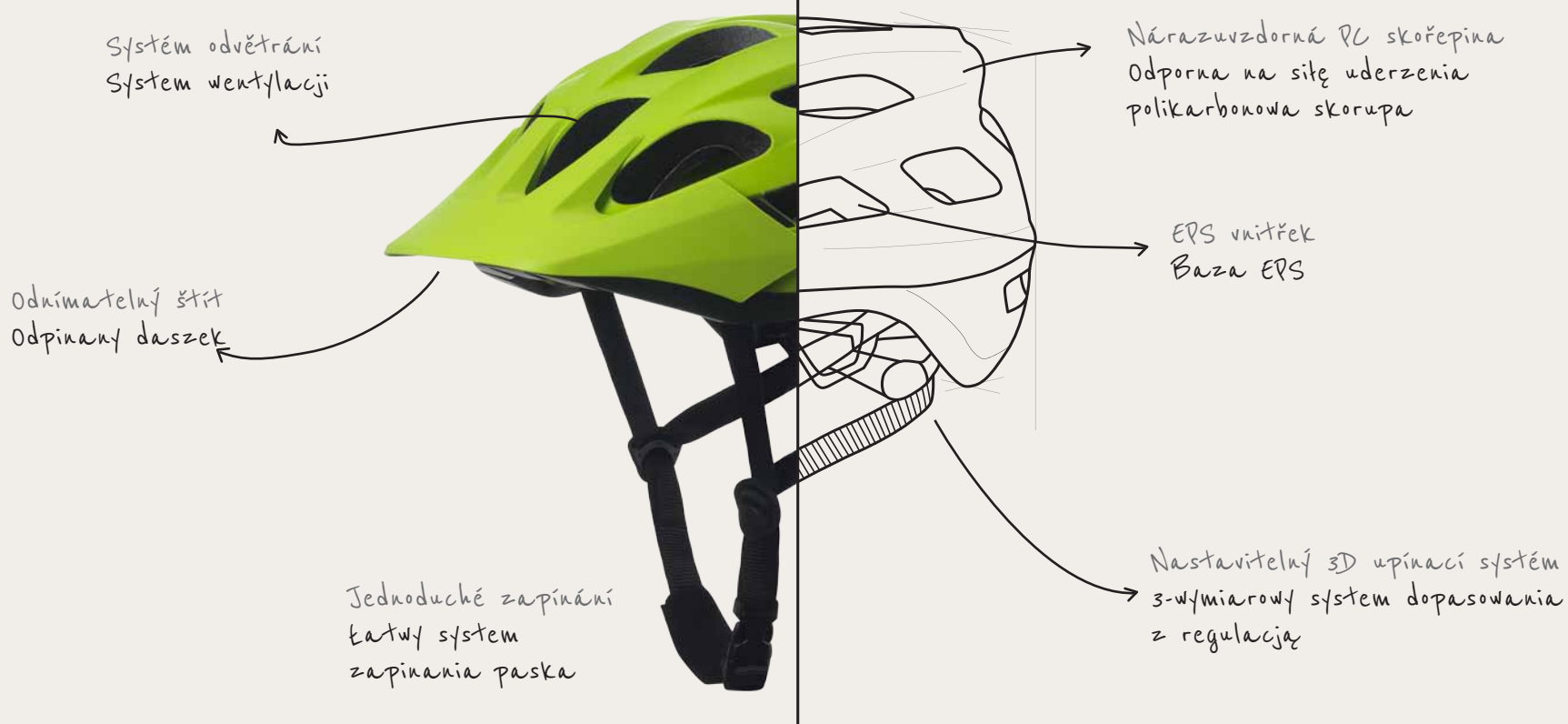
Odpowiedni sprzęt i akcesoria są absolutnie niezbędne, by jazda na rowerze była bezpieczna i dostarczała najlepszych, najprzyjemniejszych wrażeń. Jednym z koniecznych elementów rowerowego ekwipunku stanowi wysokiej jakości kask. Modele MTB Elana to najlepszy wybór dla osób, które dbają o niezawodną ochronę i komfort użytkownika podczas jazdy rowerem. Nasze kaski wyróżniają się zaawansowanymi, poprawiającymi bezpieczeństwo rozwiązaniami, nowoczesnym designem i najwyższą jakością. Kaski z logo Elan zapewniają najlepszą ochronę głowy i poczucie bezpieczeństwa na rowerowych szlakach.

Hlavní technologie Konstrukce in-mold

Vstříkovací konstrukce in-mold je nejnovější technologií pro výrobu helem. Nárazuvzdorná polykarbonátová svrchní vrstva je spojena s vnitřkem z materiálu EPS za vysokých teplot pro lehkou, stabilní konstrukci pro maximální ochranu. Výsledkem je lehká, ale pevná helma, která účinně rozptýlí síly při nárazu v případě nehody.

Najważniejsze technologie Konstrukcja In-mould

Wykorzystywana w konstrukcji nowoczesnych kasków, technologia In-mould jest najlepszym, dostępnym dziś rozwiązaniem. Wykonana z polikarbonu, bardzo wytrzymała i odporna na uderzenia zewnętrzna skorupa stapiana jest w wysokiej temperaturze z bazą EPS. W efekcie, kask jest bardzo lekki, a konstrukcja stabilna i gwarantująca najwyższy stopień ochrony. Kaski marki Elan charakteryzują się niską wagą i zapewniają maksimum bezpieczeństwa. Podczas wypadku, siła uderzenia jest efektywnie rozpraszana, co znacznie minimalizuje ryzyko powstawania poważnych urazów głowy.



HYPE

VELIKOSTI_ M: 54–58 cm (315 g), L: 58–62 cm (320 g)

VYBAVENÍ_ 23 ventilačních otvorů, nastavitelné pásky, nastavení výšky a šířky, odnímatelný štít

BARVA_ zelená

ROZMIARY_ M: 54–58 cm (315 g), L: 58–62 cm (320 g)

CECHY CHARAKTERYSTYCZNE_ 23 otwory wentylacyjne, paski z regulacją, regulacja obwodu i głębokości, odpinany daszek

KOLOR_ zielony



CURIO

VELIKOSTI_ S: 46–53 cm (250 g), M: 54–58 cm (270 g)

VYBAVENÍ_ nastavitelné pásky, nastavení šířky, odnímatelný štít

BARVA_ zelená, růžová

ROZMIARY_ S: 46–53 cm (250 g), M: 54–58 cm (270 g)

CECHY CHARAKTERYSTYCZNE_ przylagoljivi trakovi, nastavljiv sistem (obseg), snemljiv vizir

KOLOR_ zielony, różowy



Perfektní ochrana

Helma použitelná pro horská kola, vyrobená pro all-mountain jízdu na trailech, vhodná také pro horská elektrokola. Moderní a stylový design poskytující bezpečí a pohodlí.

Perfekcyjna ochrona

Kask zaprojektowany z myślą o miłośnikach kolarstwa górskiego, rowerów klasycznych i elektrycznych. Niezastąpiony na szlakach i ścieżkach, podczas odkrywania dziewiczych miejsc i doświadczenia niezapomnianych przygód.

Bezpečnost na prvním místě!

Díky lehké vstříkované konstrukci, zářivým barvám a nastavitelnému střihu budou vaši nejmenší na kole vidět a v bezpečí.

Bezpieczeństwo przede wszystkim!

Lekki kask o konstrukcji In-mould. Dostępny w dwóch, żywych kolorach, z systemem regulacji umożliwiającym precyzyjne dopasowanie. Gwarantuje bezpieczeństwo i sprawia, że dzieci na rowerowych szlakach są dobrze widoczne.

GRIT

VELIKOSTI_ M: 56–59 cm (284 g), L: 59–63 cm (319 g)

VYBAVENÍ_ 25 ventilačních otvorů, nastavitelné pásky, nastavení výšky a šířky, odnímatelný štít

BARVA_ černá, bílá

Lehký a spolehlivý univerzál

Vhodný pro jízdy v terénu, cyklisty na eMTB, gravelech, dokonce i na silnici. S 25 ventilačními otvory umožní skvělé odvětrání. Podšívka a horní a spodní vrstva z PC poskytují vysokou úroveň ochrany.

ROZMIARY_ M: 56–59 cm (284 g), L: 59–63 cm (319 g)

CECHY CHARAKTERYSTYCZNE_ 25 otwory wentylacyjne, paski z regulacją, regulacja obwodu i głębokości, odpinany daszek

KOLOR_ czarny, biały

Niska waga, niezawodność i uniwersalny charakter

Uniwersalny kask odpowiedni na niespieszne przejażdżki, górskie wyprawy na elektrykach lub jazdę asfaltowymi ulicami. Posiada 25 otworów wentylacyjnych, więc skutecznie zapobiega przegrzewaniu głowy. Wewnętrzna warstwa EPS oraz górna i dolna skorupa z polikarbonu gwarantują wysoki stopień ochrony.

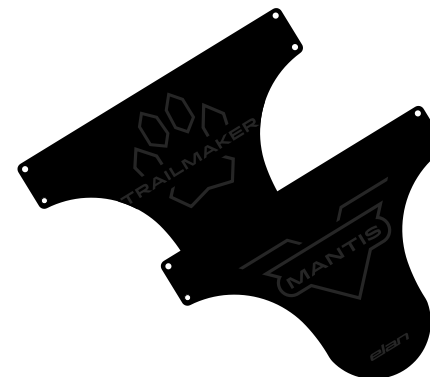




DOPLŃKY AKCESORIA

Zlepsze váš cyklistický zážitek řadou cyklodoplňků, od nezbytných hydratačních prvků, jako jsou bidony, až po stylové sluneční brýle, které ochrání vaše oči, praktický stojan na kolo či blatníky. Naše doplňky jsou vyrobeny, aby zlepšily váš cyklistický zážitek.

Bogata kolekcja akcesoriów rowerowych sprawia, że podróż rowerem jest znacznie łatwiejsza i przyjemniejsza. Dbamy, by nigdy nie zabrakło wam płynów, więc zaprojektowaliśmy praktyczne bidony. Modne i funkcjonalne okulary rowerowe skutecznie ochronią wzrok i zapewnią bardzo dobrą widzialność. Wśród akcesoriów znajdziecie także stojaki rowerowe i błotniki. Sięgnij po nasze akcesoria i czerp z jazdy rowerem maksimum przyjemności.



**BLATNÍK
BŁOTNIK**



**STOJAN NA KOŁO
STOJAK
ROWEROWY**



**BIDON, 600 ML
BIDON O POJ. 600 ML**



**SLUNEČNÍ BRÝLE
OKULARY
SŁONECZNE**

Elan d.o.o.
Begunje 1
4275 Begunje na Gorenjskem
www.elanskis.si

This book was developed
and printed responsibly.

Katalog je bil razvit in
natisnjen odgovorno.



Výhradní distributor
pro Českou republiku a Slovensko:

INASPORT spol. s r.o.
Dusíkova 3
638 00 Brno

Kontaktní osoba pro ČR:
Mirek Jindra
Tel.: +420 777 788 144
E-mail: mirek.jindra@inasport.cz

Kontaktní osoba pro Slovensko:
Jan Devečka
Tel.: +421 905 669 710
E-mail: jan.devecka@inasport.sk

Wyłączny dystrybutor na Polskę:

INASPORT spol. s r.o.
Dusíkova 3
638 00 Brno

Osoba kontaktowa:
Dagmara Krzyżyńska
Tel.: +48 696 597 073
E-mail: dagmara.krzyzynska@inasport.pl