



PELTONEN

KOLEKCE PELTONEN  2024/2025



NOVÉ



**SPEED
EDGE 2.0**

Společnost Peltonen vyrábějící lyže byla založena v roce 1945 Toivo Peltonenem, talentovaným řemeslníkem a podnikatelem. Původně manuálně vyráběné lyže vzniklé z jednoho kusu dřeva pomocí ručních nástrojů se rychle vyvinuly na úroveň lyží vyhrávajících při olympiádě. Naše kořeny pocházejí z malého městečka Hartola, kde se nacházela továrna až do roku 2011, kdy jsme se konečně a doslova rozrostli. V roce 2011 jsme továrnu přestěhovali do nové moderní výrobní haly ve městě Heinola.

V současné době intenzivně investujeme do naší výroby a do vývoje výrobků. S blížícím se osmdesátým výročím od založení naší firmy je vývoj výrobků aktivnější než kdy předtím.

Naši mimořádně angažovaní zaměstnanci se starají o to, abychom každý den vkládali do našich výrobků lásku, vášně a péči.

Výsledkem tohoto nasazení je, že představujeme pro sezónu 2024/2025 zcela novou kategorii lyží pro Světový pohár Peltonen Supra X.

U nás nezůstal kámen na kameni a po letech výzkumu a vývoje představujeme novou technologii Speed Edge 2.0. Další novinkou je náš koncept OSC Curve. Kromě toho prošla kolekce Peltonen pro sezónu 2024/25 několika technickými vylepšeními a kompletní vizuální změnou. Sejdeme se ve stopě!

ZE ZÁVODNÍCH TRATÍ DO TERÉNU: NAJDĚTE SI PERFEKTNÍ LYŽI PELTONEN

Ať už počítáte sekundy ve stopě nebo toužíte po objevování obtížných terénů, Peltonen vám nabídne lyže, které budou vyhovovat vašim potřebám. Kolekce našich závodních lyží WCR a Racing jsou určeny pro závodní lyžaře a lyžařské nadšence hledající nejlepší technologie a výkon.

Kategorie Performance a Outdoor na druhou stranu kombinují kvalitu a funkčnost pro potřeby aktivních a rekreačních lyžařů. Pokud se terén ztíží, nebo chcete vyrazit mimo stopy, pak je tu naše backcountry kolekce, která vám pomůže užít si neobjevené cesty.

WCR

STRANA 6

Naše lyže úrovně Světového poháru jsou volbou pro závodníky a lyžařské nadšence, kteří hledají ty nejlepší možné lyže.

Výrobní proces používá ty nejlepší dostupné technologie a materiály, které zajistí kvalitu pro Světový pohár. K dostání v různých povětrnostních proflech.

MODELY

Supra X Universal
Supra X Hard-Track
Supra X WSB
Infra X Universal
Infra X WSB
DOPO X Universal
DOPO X Hard-Track
Supra X LW
Infra X LW

RACING

STRANA 12

Kolekce závodních lyží je určena pro závodní lyžaře nebo aktivní nadšence, kteří od svých lyží očekávají skvělou kvalitu a funkčnost.

MODELY

Supra C
Infra C
Infra Skin
Infra Zero

PERFORMANCE

STRANA 14

Kategorie Performance nabízí rekreačním lyžařům kvalitu kombinovanou s nízkou hmotností, dobrou funkčností a lyžařskými schopnostmi. Jedná se o vynikající lyže, se kterými si užijete lyžování i při dlouhých distancích.

MODELY

Acadia Skate
Acadia Classic
Skin Pro
G-Grip Fuse
Supra LW
Infra LW

OUTDOOR

STRANA 18

Lyže pro rekreační lyžaře, kteří si chtějí užít zimu a pobyt venku ve svém vlastním tempu. Jsou snadné na údržbu i pro lyžování. Skvělé možnosti pro nové lyžaře, kteří chtějí začít sportovat.

MODELY

Astra Skin
Astra G-Grip
Astra Step
Astra Touring
G-Grip Cruiser
G-Grip Tiger
Sonic Step

BACK-COUNTRY

STRANA 22

Když si chcete najít svou vlastní cestu. Lyže Peltonen Backcountry jsou vyrobeny pro to, abyste objevovali a užívali si přírodu, obzvláště mimo stopy.

MODELY

Metsä
Hunter

HŮLKY

STRANA 24


NOVÁ PELTONEN KOLEKCE WORLD CUP RACING

Naše lyže úrovně Světového poháru jsou volbou pro závodníky a lyžařské nadšence, kteří hledají to nejlepší. Výrobní proces používá ty nejlepší dostupné technologie a materiály, které zajistí kvalitu pro Světový pohár.



Speed Edge 2.0 odstraňuje tradiční vyčnívající ostrou hranu lyží z kontaktní zóny se sněhem a maximalizuje využitelnou skluznou plochu lyže.

**SPEED
EDGE 2.0**



Nomex je velmi lehká voštinová konstrukce vyztužená leteckým kevlarem s prvotřídními schopnostmi přenosu síly. Kvůli dynamice konstrukce se používá speciálně u závodních lyží.

NOMEX
HONEYCOMB CAP CONSTRUCTION



OSC Curve je speciální výbava naší zcela nové skatové lyže Supra X. Je to kombinace nového optimalizovaného bočního vykrojení, které funguje spolu s nižším prohnutím.

**(OSC)
CURVE**



Dlouhodobá spolupráce Peltonenu se společností **Rottefella** pokračuje, a proto jsou všechny lyže úrovně pro Světový pohár vybaveny podložkou Rottefella NIS.

ROTTEFELLA®

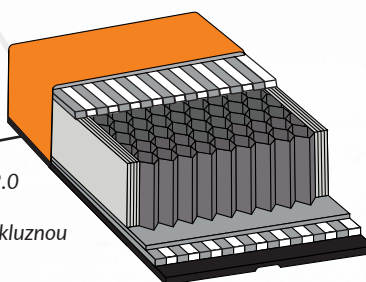


NOVÉ SPEED EDGE 2.0

Po letech výzkumu a vývoje a se zcela novým způsobem výroby lyží znovu uvádíme na trh naše lyže Speed Edge s novým konceptem. Se Speed Edge 2.0 je tradiční cap konstrukce, která byla po téměř 30 let v širokém měřítku naším průmyslovým standardem, minulostí. Speed Edge 2.0 odstraňuje tradiční vyčnívající ostrou hranu lyží z kontaktní zóny se sněhem a maximalizuje využitelnou skluznou plochu lyže. To zajistí maximální rychlost po celou dobu skluzové fáze, a to i když je lyže na hraně, což zkracuje cenné sekundy potřebné ve vrcholovém lyžování. Speed Edge 2.0 lze ošetřit tekutým skluzovým voskem, což povede k dokonale kluzné skluznici u všech vašich zcela nových lyží Supra X.

TIP PRO TECHNIKU: Vaše lyže budou vždy nejrychlejší, když je necháte klouzat po skluznici co nejvíce. Použijte naši mantru, kterou nazýváme „zen a umění skluzu na jedné noze“, abyste zvládli techniku bruslení.

Speed Edge 2.0 maximalizuje využitelnou skluznou plochu lyže.



NOVÉ OSC CURVE

Další novinkou u Peltonenu je naše technologie OSC Curve. Ta kombinuje dvě funkce, které spolu bezproblémově fungují, abyste se mohli co nejrychleji posouvat vpřed. OSC Curve je speciální výbava naší zcela nové skatové lyže Supra X. Je to kombinace nového optimalizovaného bočního vykrojení, které funguje spolu s nižším prohnutím.

Nižší komora umožní plynulý a pozvolný posun do tlakové zóny a zároveň snižuje těžiště lyže. Tato funkce společně s optimalizovaným novým bočním vykrojením dává pocit plné kontroly na sněhu. OSC Curve posunuje ovladatelnost a lyžařské schopnosti na zcela novou úroveň.

NOVÁ PELTONEN KOLEKCE WCR SKATE

Po třech letech výzkumu a vývoje představuje Peltonen zcela novou skateovou lyži s mnoha novými technologiemi. Během vývojového procesu nezůstal kámen na kameni s cílem, aby vznikla nejmodernější závodní lyže na trhu.

WCR POVĚTRNOSTNÍ PROFILY

WCR lyže jsou k dostání v různých profilech pro celou škálu podmínek pro závodění. S různými profilech vám můžeme nabídnout tu nejlepší lyži na všechny speciální podmínky. Rozdíly v profilech jsou vytvořeny pomocí různých struktur (laminování) a různých materiálů skluznice.

UNIVERSAL

Universal je design lyže pro většinu lyžařských podmínek. Existují variace v rámci profilu.


HARDTRACK

Hardtrack je speciální lyže pro tvrdé podmínky na trati. Také hardtrack je k dostání s různými variacemi v rámci profilu.

WSB

Legendární skluznice WSB (wet snow base) od Peltonenu zůstává v kolekci a je ještě silnější. Nutností pro opravdové závodníky.

Lyže **Supra X WSB** a **Infra X WSB** jsou dostupné s novým ohromujícím potiskem skluznice s plameny.



SUPRA X UNIVERSAL / HARDTRACK

ÚPLNĚ NOVÁ skateová lyže Supra X. Peltonen představuje poprvé svou technologii Speed Edge 2.0. V kombinaci s kompletně obnoveným jádrem a přetvarovaným bočním vykrojením posunuje Peltonen skateové lyže na zcela novou úroveň.

Technologie Speed Edge 2.0 snižuje tření v místech kontaktu se sněhem. Boční vykrojení zlepšuje lyžařské schopnosti a ovladatelnost, špička a patka s novým tvarem snižují švihovou hmotnost lyže. Přepřacované voštinové jádro Nomex Honeycomb Core umožní nižší prohnutí, ale s pocitem tvrdé lyže. Tato lyže je také vybavena novou nefluorovou skluznicí Nano High Speed splňující požadavky pravidel FIS.

TECHNIKA
JÁDRO
SKLUZNICE
BOČNICE
ŠPIČKA & PATKA
DÉLKY
FLEXE

SKATE
NOMEX HONEYCOMB
NANO HIGH SPEED
FRT EDGE
CARBON LIGHT
174, 181, 188, 193
MEDIUM, STIFF

SPEED
EDGE 2.0 (OSC
C U R V E)



SUPRA X WSB

ÚPLNĚ NOVÁ skateová lyže Supra X WSB pro mokré podmínky. Peltonen představuje poprvé svou technologii Speed Edge 2.0. V kombinaci s kompletně obnoveným jádrem a přetvarovaným bočním vykrojením posunuje Peltonen skateové lyže na zcela novou úroveň.

Technologie Speed Edge 2.0 snižuje tření v místech kontaktu se sněhem. Boční vykrojení zlepšuje lyžařské schopnosti a ovladatelnost, špička a patka s novým tvarem snižují švihovou hmotnost lyže. Přepřacované voštinové jádro Nomex Honeycomb Core umožní nižší prohnutí, ale s pocitem tvrdé lyže. Tato lyže je také vybavena novou nefluorovou transparentní skluznicí Nano High Speed s potiskem plamenů splňující požadavky pravidel FIS.

TECHNIKA
JÁDRO
SKLUZNICE
BOČNICE
ŠPIČKA & PATKA
DÉLKY
FLEXE

SKATE
NOMEX HONEYCOMB
NANO HIGH SPEED
FRT EDGE
CARBON LIGHT
181, 188, 193
MEDIUM, STIFF

SPEED
EDGE 2.0 (OSC
C U R V E)



SUPRA X LW

Kolekce lyží Supra X LW nabízí lyže na úrovni Světového poháru pro budoucí šampiony s vybavením kategorií WCR a Racing. Velmi lehké voštinové jádro Aircell a závodní skluznice PRG 4100 jsou zárukou vynikajícího výkonu v různých sněhových podmínkách.

TECHNIKA
JÁDRO
SKLUZNICE
BOČNICE
DÉLKY
FLEXE

SKATE
AIRCCELL HONEYCOMB
PRG 4100
RACE CAP
146, 153, 160, 167, 174
MEDIUM (146-174),
STIFF (167-174)



NOVĚ SPEED EDGE 2.0

Speed Edge 2.0 odstraňuje tradiční vyčnívající ostrou hranu lyží z kontaktní zóny se sněhem a maximalizuje využitelnou skluznou plochu lyže. To zajistí maximální rychlost po celou dobu skluzové fáze, a to i když je lyže na hraně, což zkracuje cenné sekundy potřebné ve vrcholovém lyžování.



NOVÁ PELTONEN KOLEKCE WCR CLASSIC

Peltonen, který je známý svými zkušenostmi s výrobou lyží na klasiku, přichází se zcela novou, znovu vylepšenou kolekcí, která pokryje všechny potřeby nejnáročnějších lyžařů i na úrovni Světového poháru. Pozornost věnovaná detailům, jako je skluz a ovladatelnost lyží, pomůže ušetřit cenné sekundy při závodech.



PELTONEN



INFRA X

Infra X je nekompromisní lyže pro klasiku na úrovni Světového poháru. Konstrukce voštinového jádra Nomex s vyšším profilem poskytuje více prostoru pro odrazový vosk a menší odpor pro lepší skluz lyží. Vyšší a přizpůsobivější mazací komora umožní navíc výborný a jednodušší odraz bez omezení skluzových vlastností. Lyže se vyrábí s nefluorovou skluznicí Nano High Speed, která zlepšuje skluz ve vyšších rychlostech.

TECHNIKA
JÁDRO
SKLUZNICE
BOČNICE
ŠPIČKA & PATKA
DĚLKY
FLEXE

CLASSIC
NOMEX HONEYCOMB
NANO HIGH SPEED
RACE CAP
CARBON LIGHT
188, 195, 202, 207
MEDIUM, STIFF



INFRA X WSB

Infra X WSB je nekompromisní lyže pro klasiku a mokré podmínky na úrovni Světového poháru. Konstrukce voštinového jádra Nomex s vyšším profilem poskytuje více prostoru pro odrazový vosk a menší odpor pro lepší skluz lyží. Vyšší a přizpůsobivější mazací komora umožní navíc výborný a jednodušší odraz bez omezení skluzových vlastností. Tato lyže je také vybavena nefluorovou transparentní skluznicí Nano High Speed s potiskem plamenů.



TECHNIKA
JÁDRO
SKLUZNICE
BOČNICE
ŠPIČKA & PATKA
DÉLKY
FLEXE

CLASSIC
NOMEX HONEYCOMB
NANO HIGH SPEED
RACE CAP
CARBON LIGHT
188, 195, 202, 207
MEDIUM, STIFF

INFRA X SKIN

Matka všech lyží se skinem: Infra X Ski je TOU VOLBOU pro závodní lyžaře s vynikající klasickou technikou. Mohérové závodní skiny spolu s dynamicky fungujícím voštinovým jádrem Nomex umožní vynikající výkon ve většině sněhových podmínkách.



TECHNIKA
JÁDRO
SKLUZNICE
BOČNICE
ŠPIČKA & PATKA
DÉLKY
FLEXE

CLASSIC
NOMEX HONEYCOMB
NANO HIGH SPEED
RACE CAP
CARBON LIGHT
188, 195, 202
MEDIUM, STIFF (202)

SKIN

INFRA X ZERO

Infra X Zero s voštinovým jádrem Nomex nabízejí velmi přizpůsobivou mazací komoru – je potřeba menšího odrazu pro stlačení odrazové zóny. Infra X Zero cílí především pro obtížné podmínky na mokré trati při 0° C. Tato lyže je nutností pro všechny opravdové závodní lyžaře.



TECHNIKA
JÁDRO
SKLUZNICE
BOČNICE
ŠPIČKA & PATKA
DÉLKY
FLEXE

CLASSIC
NOMEX HONEYCOMB
NANO HIGH SPEED
RACE CAP
CARBON LIGHT
188, 195, 202, 207
MEDIUM, STIFF (202)

DOPO X UNIVERSAL / HARDTRACK

ÚPLNĚ NOVÁ lyže DOPO X je kompletně předělaná speciální lyže pro experty v jízdě soupaž a závodníky na dlouhých tratích. Nízká, ale pevná komora umožní optimální kontaktní úhel se stopou, což zajišťuje výjimečný skluz a lyžařské schopnosti.



TECHNIKA
JÁDRO
SKLUZNICE
BOČNICE
ŠPIČKA & PATKA
DÉLKY

DOUBLE POLING
NOMEX HONEYCOMB
NANO HIGH SPEED
RACE CAP
DPT CARBON TIP
192

INFRA X LW

Kolekce lyží Infra X LW nabízí závodní lyže pro budoucí šampiony. Velmi lehké voštinové jádro Aircell a závodní skluznice PRG 4100 jsou zárukou vynikajícího výkonu v různých sněhových podmínkách.



TECHNIKA
JÁDRO
SKLUZNICE
BOČNICE
DÉLKY
FLEXE

CLASSIC
AIRCELL HONEYCOMB
PRG 4100
RACE CAP
153, 160, 167, 174, 181
MEDIUM (153-181),
STIFF (174-181)

NOVÁ PELTONEN KOLEKCE RACING

Kolekce závodních lyží je určena pro závodní lyžaře nebo aktivní nadšence, kteří od svých lyží očekávají skvělou kvalitu a funkčnost. Kolekce Infra je určena pro všechny podmínky pro náročné lyžaře klasiky.



AirCell je jádro s buněčnou strukturou vyztužené epoxidem, díky kterému jsou lyže velmi lehké a mají mnoho skvělých lyžařských vlastností pro aktivní a rekreační lyžaře.

SUPRA C

Lyže Supra C skate je natolik kvalitní, že může být použita pro závody Světového poháru. Nízkoprofilové jádro Aircell s vylepšenou špičkou a patkou umožní velmi pohodlné a stabilní lyžování. Profil Universal se závodní skluznicí funguje skvěle ve většině sněhových podmínek. K dispozici je také velmi široká nabídka flexí, rovněž pro lyžaře s vysokou hmotností.

TECHNIKA	SKATE
JÁDRO	AIRCELL HONEYCOMB
SKLUZNICE	NANO HIGH SPEED
BOČNICE	RACE CAP
DÉLKY	174, 181, 188, 193
FLEXE	MEDIUM, STIFF, XSTIFF



INFRA C

Lyže Infra C classic se vyrábějí se stejnou konstrukcí pro snadné lyžování jako klasické lyže WCR. Velmi přizpůsobivá mazací komora – je potřeba menší síly pro zatížení odrazové zóny. Lyže poskytují dostatek místa pro odrazové vosky, což snižuje odpor a zvyšuje skluzové možnosti lyže. Profil Universal se závodní skluznicí funguje skvěle na většině sněhových podmínek. K dispozici je velmi široká nabídka flexí, také pro lyžaře s vysokou hmotností.

TECHNIKA	CLASSIC
JÁDRO	AIRCELL HONEYCOMB
SKLUZNICE	NANO HIGH SPEED
BOČNICE	RACE CAP
DÉLKY	188, 195, 202, 207
FLEXE	MEDIUM, STIFF, XSTIFF



INFRA SKIN

Vynikající poměr ceny a kvality: Infra Skin je perfektní volbou pro lyžaře s dobrou klasickou technikou. Vynikající tréninková lyže pro závodní lyžaře – klasiky. Přidává závodním lyžařům v klasickém lyžování všestrannost v kolekci Infra. Závodní mohérový skin s dynamicky pracujícím voštinovým jádrem Nomex umožní vynikající výkon ve většině sněhových podmínkách. K dispozici také pro lyžaře s vyšší hmotností.

SKIN

TECHNIKA	CLASSIC
JÁDRO	NOMEX HONEYCOMB
SKLUZNICE	NANO HIGH SPEED
BOČNICE	RACE CAP
DÉLKY	181, 188, 195, 202, 207
FLEXE	MEDIUM, STIFF, XSTIFF



INFRA ZERO

Lyže Infra Zero se vyrábějí se stejnou konstrukcí pro snadné lyžování jako klasické lyže WCR. Kompletují tak celou kolekci Infra určenou závodním lyžařům v klasické technice. Velmi přizpůsobivá mazací komora – je potřeba menší síly pro zatížení odrazové zóny. Lyže Infra Zero je určena především pro obtížné podmínky na mokré trati při 0° C. Nevyžaduje mazání odrazovými vosky. K dispozici je velmi široká nabídka flexí, také pro lyžaře s vysokou hmotností.

TECHNIKA	CLASSIC
JÁDRO	AIRCELL HONEYCOMB
SKLUZNICE	NANO HIGH SPEED
BOČNICE	RACE CAP
DÉLKY	188, 195, 202, 207
FLEXE	MEDIUM, STIFF, XSTIFF



NOVÁ PELTONEN KOLEKCE PERFORMANCE

Kolekce Performance nabízí kvalitní a lehké lyže pro rekreační lyžaře, které kombinují dobrou funkčnost a lyžařské schopnosti. Vynikající lyže, na kterých si užijete lyžování, vhodné i na delší vzdálenosti.



AirCell je jádro s buněčnou strukturou vyztužené epoxidem, díky kterému jsou lyže velmi lehké a mají mnoho skvělých lyžařských vlastností pro aktivní a rekreační lyžaře.

ACADIA SKATE

Široká škála délek a flexí dělá z lyží Acadia dobrou tréninkovou lyží i pro závodní lyžaře. Univerzální skateový profil umožní příjemné lyžařské zážitky. Díky tuhosti až do 120 kg jsou lyže Acadia dobrou volbou pro různorodé lyžaře. Voskovatelná skluznice PRG 4000 je připravená na závody.

TECHNIKA	SKATE
JÁDRO	AIRCELL HONEYCOMB
SKLUZNICE	PRG 4000
DÉLKY	167, 174, 181, 188, 193
FLEXE	MEDIUM, STIFF, XSTIFF (188, 193)



ACADIA CLASSIC

Široká škála délek a flexí dělá z lyží Acadia dobrou tréninkovou lyží i pro závodní lyžaře. Pružná konstrukce je zárukou snadného odrazu a snadného skluzu. Díky tuhosti až do 120 kg jsou lyže Acadia dobrou volbou pro různorodé lyžaře. Voskovatelná skluznice PRG 4000 je připravená na závody.

TECHNIKA	CLASSIC
JÁDRO	AIRCELL HONEYCOMB
SKLUZNICE	PRG 4000
DÉLKY	181, 188, 195, 202, 207
FLEXE	MEDIUM, STIFF



G-GRIP FUSE

G-Grip Fuse jsou trochu kratší a jednoduše ovladatelné lyže, určené pro začátečníky a rekreační lyžaře. Voštinové jádro Airchannel spolu s úpravou G-Grip™ umožní bezstarostné lyžování bez potřeby voskování. Lyže jsou k dostání s vázáním Rottefella Basic.

G-GRIP	
TECHNIKA	CLASSIC
JÁDRO	AIRCELL HONEYCOMB
SKLUZNICE	G-GRIP
DÉLKY	160, 170, 180
VÁZÁNÍ	ROTTEFELLA BASIC NIS



SUPRA LW

Supra LW je první skateovou závodní lyží pro budoucí šampiony. Lehké jádro Airchannel a skluznice PRG 3600 umožní vynikající výkon v různých sněhových podmínkách.

TECHNIKA	SKATE
JÁDRO	AIRCHANNEL
SKLUZNICE	PRG 3600
DÉLKY	130, 140, 150, 160



INFRA LW

Infra LW je první klasickou závodní lyží pro budoucí šampiony. Lehké jádro Airchannel a skluznice PRG 3600 umožní vynikající výkon v různých sněhových podmínkách.

TECHNIKA	CLASSIC
JÁDRO	AIRCHANNEL
SKLUZNICE	PRG 3600
DÉLKY	130, 140, 150, 160



UNIKÁTNÍ LYŽE PELTONEN SE SKINEM


Lyže Peltonen Skin jsou vyrobeny pro optimální výkon se skiny. Jsou vybaveny 100 % mohérovými skiny, lyže umožní vynikající odraz i skluz. S lyžemi se skiny získáte stejně dobrý skluz jako s voskovatelnými lyžemi – bez nutnosti voskování. Přidejte vázání Rottefella Move™, které ještě více zlepší váš lyžařský zážitek.



ROTTEFELLA®
MOVE™

Posunutí vázání na lyžích je efektivním a jednoduchým způsobem, jak nastavit lyži pro odraz či skluz. Pomocí otáčení kolečka MOVE™ můžete posunout vázání, aniž byste museli botu z vázání vyndat.





KATEGORIE RACING, STRANA 11:
INFRA X SKIN

KATEGORIE RACING, STRANA 13:
INFRA SKIN

KATEGORIE OUTDOOR, STRANA 19:
ASTRA SKIN

PELTONEN
VÁM NABÍZÍ
ŠIROKÝ VÝBĚR
**LYŽÍ SE
SKINEM**
PRO LYŽAŘE
RŮZNÝCH
ÚROVNÍ.

**KATEGORIE
VYROBENO V**

**PERFORMANCE
HEINOLA FINSKO**

SKIN PRO

Skin Pro je vynikající tréninkovou lyží pro aktivní lyžaře nebo pro závodní lyžaře. Tato velmi populární lyže je vybavena naší technologií SkinPro Mohair, která umožňuje jednoduchou preparaci a úpravu lyží a nevyžaduje odrazové vosky. SkinPro Mohair nabízí skvělý odraz i skluz za všech sněhových podmínek a ve všech teplotách. S vázáním Rottefella MOVE™ si můžete nastavit preferovanou sílu odrazu i skluzu. Lyže jsou vybaveny konstrukcí voštinového jádra Aircell a velmi kvalitní grafitovou skluznicí.

SKIN

**TECHNIKA
JÁDRO
SKLUZNICE
DĚLKY
FLEXE**

**CLASSIC
AIRCELL HONEYCOMB
PRG 4000
174, 181, 188, 195, 202, 207
SOFT (174, 181, 188),
MEDIUM (174-207),
STIFF (181-207),
XSTIFF (188-207)**



NOVÁ PELTONEN KOLEKCE OUTDOOR

Lyže pro rekreační lyžaře, kteří si chtějí užít zimu a pobyt venku ve svém vlastním tempu. Lyže se snadno udržují a snadno se na nich lyžuje. Skvělá možnost pro začínající lyžaře, kteří chtějí začít s tímto sportem.



Air 
CHANNEL
CAP CONSTRUCTION

AirChannel je jádro s kompozitní strukturou vyrobené ze dřeva a laminátu. Tato struktura určená pro rekreační lyžaře nabízí snadnou ovladatelnost lyží a zábavnou a hladkou jízdu.

ASTRA SKIN

Astra Skin jsou začátečnické lyže pro rekreační lyžaře. Tato lyže je vyrobena s naší speciální nevoskovací technologií Mohair kick waxless, která umožňuje snadnou preparaci a ovladatelnost lyže a nevyžaduje odrazové vosky. Mohérové skiny nabízejí vynikající odraz a skluz ve všech sněhových podmínkách a teplotách.

SKIN

TECHNIKA	CLASSIC
JÁDRO	AIRCHANNEL
SKLUZNICE	PRG 3600
DÉLKY	130, 140, 150, 160, 170, 180, 190, 200
FLEXE	SOFT (170-200), MEDIUM (170-200), STIFF (180-200)



ASTRA G-GRIP

Začátečnické lyže Astra Step jsou určeny pro stabilní a pohodlné lyžování. Konstrukce s jádrem Airchannel společně s úpravou G-Grip™ umožní bezstarostné lyžování bez nutnosti voskování.

G-GRIP

TECHNIKA	CLASSIC
JÁDRO	AIRCHANNEL
SKLUZNICE	SINTERED
DÉLKY	170, 180, 190, 200



ASTRA STEP

Začátečnické lyže Astra Step jsou určeny pro stabilní a pohodlné lyžování. Konstrukce s jádrem Airchannel společně se skluznicí se šupinami umožní bezstarostné lyžování.

STEP

TECHNIKA	CLASSIC
JÁDRO	AIRCHANNEL
SKLUZNICE	EXTRUDED
DÉLKY	170, 180, 190, 200
FLEXE	MEDIUM, STIFF
VÁZÁNÍ	ROTTEFELLA BASIC NIS



G-GRIP CRUISER

Lyže G-Grip Cruiser je vyrobena jako stabilní a pohodlná lyže. Rozšířili jsme ji na 52 mm pro lyžaře hledající zvýšenou stabilitu, nízkou hmotnost a snadnou údržbu. Konstrukce voštinového jádra Aircell spolu s úpravou G-Grip™ umožní pohodové lyžování bez potřeby voskování. G-Grip™ funguje nejlépe mezi +5 a -10 stupni a umožní pohodlný odraz a lyžařský zážitek.

G-GRIP

TECHNIKA	CLASSIC
JÁDRO	AIRCELL HONEYCOMB
SKLUZNICE	G-GRIP
ŠÍŘKA	52 MM
DĚLKY	155, 170
VÁZÁNÍ	ROTTEFELLA BASIC NIS



ASTRA TOURING

Úplně nové lyže pro začátečníky Astra Touring jsou vyrobeny pro stabilní a pohodlné lyžování díky rozšíření lyže na 52 mm. Širší konstrukce umožní větší stabilitu a ovladatelnost. Konstrukce Airchannel spolu se skluznicí se šupinami umožní pohodové lyžování.

TECHNIKA	CLASSIC
JÁDRO	AIRCHANNEL
SKLUZNICE	EXTRUDED
ŠÍŘKA	52 MM
DĚLKY	160, 170, 180, 190
FLEXE	MEDIUM, STIFF
VÁZÁNÍ	ROTTEFELLA BASIC NIS



DĚTI

G-GRIP TIGER

Lyže Tiger s nemazací technologií pro jednoduché použití! První dětská lyže s atraktivní grafikou, konstrukcí woodcap, sintrovanou skluznicí a povrchovou úpravou G-Grip pro zábavnou jízdu bez použití vosku. K dostání s nainstalovaným vázáním Rottefella Basic

G-GRIP

TECHNIKA	CLASSIC
DĚLKY	100, 110, 120, 130, 140, 150, 160
VÁZÁNÍ	ROTTEFELLA BASIC



SONIC STEP

Skvělé lyže Sonic jsou tou pravou volbou, když pořizujeme pro naše děti první lyže. S vázáním Rottefella Basic. Lyže Sonic mají nemazací skluznici se šupinami.

STEP

TECHNIKA	CLASSIC
DĚLKY	100, 110, 120, 130, 140, 150, 160
VÁZÁNÍ	ROTTEFELLA BASIC



ODRAZ & SKLUZ BEZ VOSKOVÁNÍ

Lyže G-Grip jsou ideální pro rekreační lyžování při nízkých rychlostech. Lyže jsou založeny na úpravě Peltonen G-Grip™, která zajišťuje odraz a skluz bez nutnosti použití vosků. Lyže G-Grip se snadno udržují, stačí pouze otřít skluznici lyží v případě jejího znečištění. Lyže jsou ve svém žívlu v podmínkách, kde je normálně obtížné mazání odrazovými vosky, jako je hrubý jarní sníh nebo zledovatělé stopy. Povrchová úprava G-Grip™ je extrémně odolná a umožňuje pohodové lyžování po mnoho let.

PRVNÍ POUŽITÍ LYŽÍ G-GRIP

Lyže G-Grip jsou obecně měkčí než běžné klasické lyže. Odraz je hned od začátku optimální. Skluz lyže optimalizuje permanentně po ujetí prvních několika kilometrů jízdy. Během lyžování se jejich barva mění z šedé na černou, což ale nemá vliv na odraz ani na skluz. Na čerstvě napadaném sněhu, zvláště když se teploty pohybují kolem nuly, doporučujeme použít přípravek anti-ice určený pro lyže G-Grip.

PELTONEN KOLEKCE BACKCOUNTRY

Když chcete najít svou vlastní cestu. Lyže Peltonen Backcountry jsou vyrobeny pro objevování a užívání si přírody, zejména mimo stopy. Lehká a užší špička lyží Metsä usnadňuje jejich zvedání i v hlubokém sněhu. Lyže Hunter se hodí do náročných terénů, kde je ovládání tradičních backcountry lyží obtížné. Lyže Metsä a Hunter můžete doplnit holemi Deep Snow, které jsou určeny pro hluboký sníh a obtížné podmínky.



ROTFELLA®
DOPORUČENÉ VÁZÁNÍ
BC Magnum Xplore

NIS
NISCHEMBO.COM



METSÄ SKIN

Speciální lyže se skluznicí se skinem pro lyžování v hlubokém sněhu. Velmi flexibilní špička pro dobré nadnášení v prašanu. Skvělé pro lov, ski touring či rybolov. Ručně vyrobeno ve Finsku.

SKIN

TECHNIKA	CLASSIC
SKLUZNICE	SKIN
ŠÍŘKA	70 MM
DĚLKY	210, 230, 250, 270



METSÄ STEP

Speciální lyže se skluznicí se šupinami pro lyžování v hlubokém sněhu. Velmi flexibilní špička pro dobré nadnášení v prašanu. Skvělé pro lov, ski touring či rybolov. Ručně vyrobeno ve Finsku.

STEP

TECHNIKA	CLASSIC
SKLUZNICE	STEP
ŠÍŘKA	70 MM
DĚLKY	210, 230, 250, 270



HUNTER SKIN

Široká lyže s mohérovým skinem pro lyžování v hlubokém sněhu. Kratší a širší konstrukce umožní lyžování i v obtížném terénu, kde je ovládání tradičních backcountry lyží obtížné. Vhodné použití pro lov, práci či rybolov.

SKIN

TECHNIKA	CLASSIC
SKLUZNICE	SKIN, MOHAIR 100%
ŠÍŘKA	110 MM
DĚLKY	180



NÁHRADNÍ SKIN

Výměna pásů probíhá za normálních podmínek po 1 500 až 2 000 km. Interval může být kratší v případě náročnějších podmínek. Pro lyže Metsä a Hunter.

DĚLKY	384 MM, 499 MM, 599 MM
-------	------------------------

HOLE DO HLUBOKÉHO SNĚHU

Hůlka vyztužená karbonem určená do hlubokého sněhu. Rukojeť thermo.

DĚLKY	120-160 CM / 5 CM
TALÍŘEK	14 CM

PELTONEN KOLEKCE LYŽAŘSKÝCH HŮLEK

Široká řada lyžařských hůlek sahajících od úrovně pro Světový pohár až po hůlky určené pro rekreační lyžaře s menší rychlostí. Nové hůlky Peltonen upoutají svým designem a promyšlenou funkcí.



RX RACE ZÁVODNÍ POUTKO A KOŠÍČEK



R1 WCR

R1 WCR je extrémně lehká a výjimečně odolná závodní lyžařská hůlka. Je k dostání v přírůbítelných délkách.

RX RACE

FULL CARBON
XT 60
LIGHT SWING

DÉLKY
TUBUS
KOŠÍČEK
RUKOJEŽ
PEVNOST

130-185/2,5 CM
100 % XT-60 CARBON
RXRACE 8,5
RXRACE CORK
2.4



SPRINT R1 WCR

R1 WCR SPRINT je extrémně lehká a výjimečně odolná závodní lyžařská hůlka, vhodná také pro těžší lyžaře. Je k dostání v přírůbítelných délkách.

RX RACE

FULL CARBON
XT 60
LIGHT SWING

DÉLKY
TUBUS
KOŠÍČEK
RUKOJEŽ
PEVNOST

130-185/2,5 CM
100 % XT-60 CARBON
RXRACE 8,5
RXRACE CORK
2.6





R2

Výjimečně odolná, vyrobená ze 100% vysokomodulového karbonového vlákna. Hůlka R2 se hodí jak pro závodníky, tak pro aktivní lyžaře. Je k dostání v mnoha přizpůsobitelných délkách.

RX RACE FULL CARBON
HM 100
HIGH MODULUS

DÉLKY	135-175 CM
TUBUS	100 % HM 100 CARBON
KOŠÍČEK	RXRACE 8,5
RUKOJEŤ	RXRACE CORK
PEVNOST	2.3



R3

R3 disponuje mnoha vlastnostmi prvotřídní hůlky za velmi dobrou cenu. Skvěle se hodí pro aktivní lyžaře lyžující na dlouhých distancích. Je vyrobena ze 100% velmi pevného karbonu pro zachování pevnosti. Je k dostání v mnoha přizpůsobitelných délkách.

RX RACE FULL CARBON
HM 100
HIGH MODULUS

DÉLKY	135-175 CM
TUBUS	100 % HS 100 CARBON
KOŠÍČEK	RXRACE 8,5
RUKOJEŤ	RXRACE CORK
PEVNOST	2.1



R1 TIGER

Hůlka vyrobená speciálně pro juniorské závodníky. 90% karbonové vlákno.

RX RACE CARBON
COMPOSITE

DÉLKY	110-140 CM
TUBUS	90 % CARBON
KOŠÍČEK	RXRACE 8,5
RUKOJEŤ	RXRACE CORK
PEVNOST	1.9



R3 TIGER

Vynikající hůlka pro aktivní mladé lyžaře a začínající závodníky. Skvělý poměr kvality a ceny. Tubus z 50% karbonu.

RX RACE CARBON
COMPOSITE

DÉLKY	110-140 CM
TUBUS	50 % CARBON
KOŠÍČEK	RXRACE 8,5
RUKOJEŤ	RXRACE CORK
PEVNOST	1.6



ZENITH

Lyžařská hůlka Zenith nabízí skvělý poměr kvality a dobré ceny. Tubus z 80% karbonu poskytuje dobrou pevnost.

80% CARBON

DÉLKY	120-170 CM
TUBUS	80 % CARBON





ACADIA

Lehká, kompozitní hůlka ze 60% karbonu vyhovuje potřebám aktivního lyžaře. Díky své pevnosti je tato hůlka skvělá pro jízdu volným stylem.

60% CARBON

DĚLKY
TUBUS 120-170 CM
60 % Carbon



ASTRA

Astra je vynikající volba pro rekreační lyžaře. Tubus je vyrobený ze 40% karbonu a je proto velmi vhodný jako skatová hůlka pro lehčí lyžaře.

40% CARBON

DĚLKY
TUBUS 120-170 CM
40 % CARBON



ALTUS

Pevná hůlka velmi vhodná pro klasické lyžování. Tubus je vyrobený z 30% karbonu.

30% CARBON

DĚLKY
TUBUS 120-165 CM
40 % CARBON



DELTA

Speciálně vhodná pro lehčí lyžaře. Velmi dobře funguje pro rekreační lyžaře.

DELTA

DĚLKY
TUBUS 120-155 CM
FIBERGLASS



OMEGA

Čenově dostupná hůlka pro příležitostné rekreační lyžaře. Velmi vhodná pro lehčí lyžaře.

OMEGA

DĚLKY
TUBUS 120-155 CM / 5 CM
FIBERGLASS



APOLLO

Pevný tubus a rukojeť vhodná pro děti, díky které je hůlka Apollo skvělou volbou, když vybíráte pro děti první hůlky.

APOLLO

DĚLKY
TUBUS 70-120 CM / 5 CM
FIBERGLASS





DISTRIBUTOŘI

ČESKÁ REPUBLIKA

INA SPORT spol. s r.o.
Dusíkova 3/794
638 00 BRNO
tel. +420 545 422 431
email: inasport@inasport.cz
www.inasport.cz

ESTONSKO

A2K Sport OÜ
Paide mnt 9, 80042 Pärnu
tel. +372 44 52 936
email: info@a2k.ee
www.a2k.ee

FINSKO

Rapala VMC North Europe
Mäkelänkatu 87
FIN-00610 Helsinki
tel. +358 44 4250 500
email: asiakaspalvelu@rapalavmc.com
www.peltonenski.fi

FRANCIE

Montaz SARL
255 Rue Sebastien Charlety
73490 La Ravoire
tel. 04 79 72 95 33
email: christophe@worden.fr
www.worden.fr

GRÓNSKO

Torrak!
Saamuap aqq, 10
P.O.Box 38
3911 Sisimiut
Greenland

ISLAND

Skidasport, Akureyri

ITÁLIE

Gide Sport / Nicola Defrancesco
Via Riccardo Löwy
38035 Moena (TN)
tel. +39 0462 573386
email: info@gidesport.it

JAPONSKO

Lovett Corporation
2-22-14 Sugano Ichikawa
Chiba 272
tel. +81 473 262957
email: info@lovett-corp.com
lovett@nifty.com

KANADA

Canadian Wintersports Inc.
331 Regina Ave
Thunder Bay, Ontario
P7B 5B7
tel. +1807 708 6879
email: info@canadianwintersports.com
www.canadianwintersports.com

LITVA

SIA „Gandrs” birojs
28 Kalnciema iela
Rīga 1046
tel. +371 67 612624
email: gandrs@gandrs.lv
www.gandrs.lv

LOTYŠSKO

UAB Pramogų slėnis
Santariškių g. 41-11, Vilnius
tel. +37 0659 0505 7
email: marijus@skigo.lt

NĚMECKO

Sport Klaus Weiss
Kapellenweg 1
78052 VS-Obereschach
tel. +49 7721 74847
email: gh@sportweiss.com

SLOVENSKO

Davorin Active Sports
Tatranská 243
059 86 Nová Lesná
tel. +421 905 503997
email: office@davorin.sk
www.davorin.sk

ŠVÉDSKO

Tracks & Trails AB
Hökared, Ladan
44794 Vårgårda
tel. +46 332 660250
email: info@trackstrails.se

ŠVÝCARSKO

Widmer Sport Import GmbH
Bölstrasse 45
8704 Herliberg
tel. +41 (0)79 558 50 50
email: info@widmer-sport-import.ch

USA

EnjoyWinter
8845 S. Greenview Dr. #6
Middleton WI, 53562
tel. 1-406-585-2660
email: sales@enjoywinter.com
EnjoyWinter.com

VÝROBA

Peltonen Ski Oy
Viilukatu 11
FIN-18130 Heinola,
FINLAND
tel. +358-3-876070
email: factory@peltonenski.fi

PELTONEN

www.peltonenski.fi