

23
24

ROTTREFELLA

Spojeni se sněhem již od roku 1927.



Text: Holger Fangel / Foto: Martin Andersen

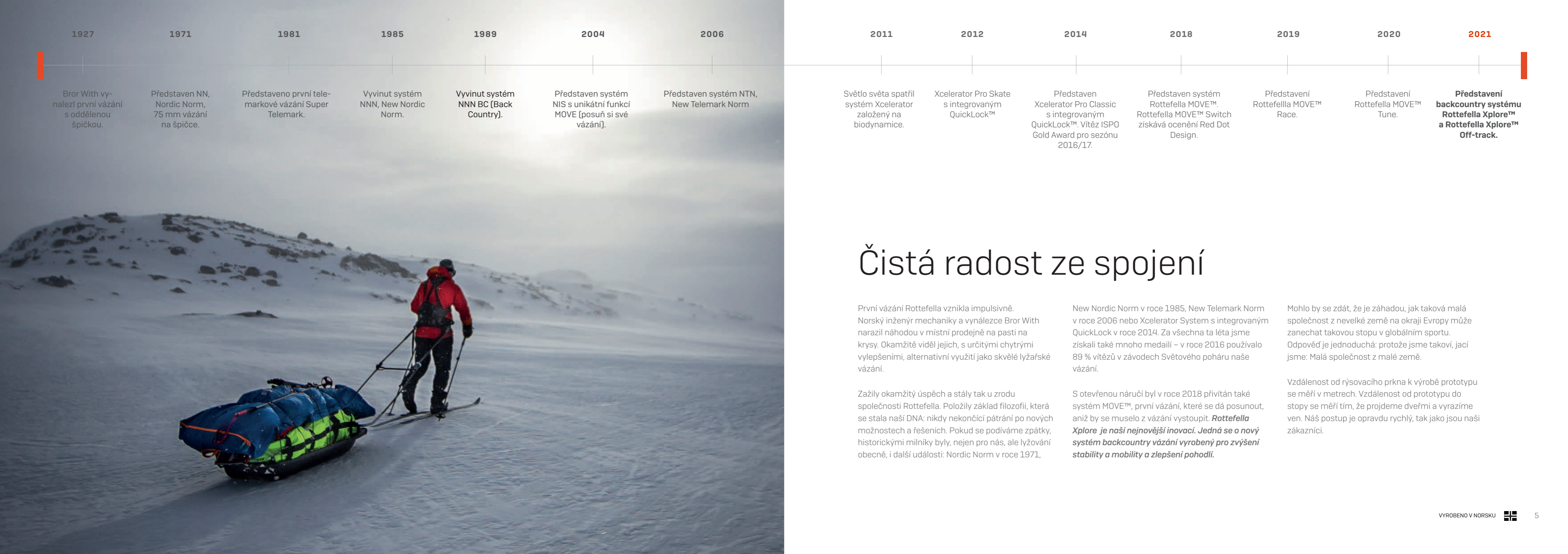
Vize: Inspirovat k aktivnímu způsobu života venku.
Zajistit skvělé výkony pro ty nejlepší.

Děláme zimní zázraky již od roku 1927.

Chceme umožnit každému, aby zažil nekonečnou radost při lyžování. Od úplně malých až po starce a každého mezitím, od sportovců světové třídy až po ty, kteří přijdou rovnou z pohodlného gauče. Existuje nekonečně mnoho způsobů, jak si můžete užít zimu a sníh, a je jedno, jestli to je při běhu do kopce, když vám proudí v žilách krev, nebo zažíváte adrenalin

při rychlém sjezdu, nebo se pohybujete vlastním tempem lesem nebo si možná jenom užíváte horký šálek kaka. Je jedno, jestli je to ve vysoké rychlosti nebo v poklidu, spojení mezi vámi a zmrzlou substancí pod vašimi nohama je tak plynulé a přirozené, že o něm ani nepřemýšlíte, prostě tam jenom je. Jednoduše to funguje.

Jsme Rottefella. Díky našemu vázání jsou zima a sníh dostupné každému, a to již téměř 100 let. Inovacím se budeme věnovat i nadále, po dalších 100 let.



1927

Bror With vynalezl první vázání s oddělenou špičkou.

1971

Představen NN, Nordic Norm, 75 mm vázání na špičce.

1981

Představeno první telemarkové vázání Super Telemark.

1985

Vyvinut systém NNN, New Nordic Norm.

1989

Vyvinut systém NNN BC (Back Country).

2004

Představen systém NIS s unikátní funkcí MOVE (posuň si své vázání).

2006

Představen systém NTN, New Telemark Norm

2011

Světlo světa spatřil systém Xcelerator založený na biodynamice.

2012

Xcelerator Pro Skate s integrovaným QuickLock™

2014

Představen Xcelerator Pro Classic s integrovaným QuickLock™. Vítěz ISPO Gold Award pro sezónu 2016/17.

2018

Představen systém Rottefella MOVE™. Rottefella MOVE™ Switch získává ocenění Red Dot Design.

2019

Představení Rottefella MOVE™ Race.

2020

Představení Rottefella MOVE™ Tune.

2021

Představení backcountry systému Rottefella Xplore™ a Rottefella Xplore™ Off-track.

Čistá radost ze spojení

První vázání Rottefella vznikla impulsivně. Norský inženýr mechaniky a vynálezce Bror With narazil náhodou v místní prodejně na pasti na krysy. Okamžitě viděl jejich, s určitými chytrými vylepšeními, alternativní využití jako skvělé lyžařské vázání.

Zažily okamžitý úspěch a stály tak u zrodu společnosti Rottefella. Položily základ filozofii, která se stala naší DNA: nikdy nekončící pátrání po nových možnostech a řešeních. Pokud se podíváme zpátky, historickými milníky byly, nejen pro nás, ale lyžování obecně, i další události: Nordic Norm v roce 1971,

New Nordic Norm v roce 1985, New Telemark Norm v roce 2006 nebo Xcelerator System s integrovaným QuickLock v roce 2014. Za všechna ta léta jsme získali také mnoho medailí – v roce 2016 používalo 89 % vítězů v závodech Světového poháru naše vázání.

S otevřenou náručí byl v roce 2018 přivítán také systém MOVE™, první vázání, které se dá posunout, aniž by se muselo z vázání vystoupit. **Rottefella Xplore je naší nejnovější inovací. Jedná se o nový systém backcountry vázání vyrobený pro zvýšení stability a mobility a zlepšení pohodlí.**

Mohlo by se zdát, že je záhadou, jak taková malá společnost z nevelké země na okraji Evropy může zanechat takovou stopu v globálním sportu. Odpověď je jednoduchá: protože jsme takoví, jací jsme: Malá společnost z malé země.

Vzdálenost od rýsovacího prkna k výrobě prototypu se měří v metrech. Vzdálenost od prototypu do stopy se měří tím, že projdeme dveřmi a vyrazíme ven. Náš postup je opravdu rychlý, tak jako jsou naši zákazníci.



„Spojení vosků a MOVE™ je brilantní.
Nastavím vázání a prodloužím
voskovací komoru“

- Thomas Alsgard, majitel 15 olympijských medailí. Bývalý manažer
lyžařského týmu Team LeasePlan a sportovní komentátor v norské televizi.



**LYŽE NA VOSKOVÁNÍ / MOVE NEJLEPŠÍ ZPŮSOB NASTAVENÍ A ZAJIŠTĚNÍ
LEPŠÍHO ODRAZU A SKLUZU**



**LYŽE SE SKINY / MOVE JEDINÝ ZPŮSOB NASTAVENÍ PRO LEPŠÍ ODRAZ
A SKLUZ**



LYŽE NA BRUSLENÍ / MOVE PRO STABILNĚJŠÍ LYŽE A VYŠŠÍ RYCHLOST

Posunete-li vázání dopředu, zvýší se kontakt se sněhem, posunete-li vázání dozadu, lyže se zvednou od sněhu, snižují trakci.

Nevoskovací, voskovací, na bruslení nebo se skinem? Prostě MOVE, jakýmkoli směrem.

Voskování lyží je věda. Mnoho činitelů ovlivňuje výsledek – vosk, teplota vzduchu, teplota sněhu a struktura – a rozdíl mezi skvělým výletem a utrpením může být malý. **A zde se dostává na řadu systém MOVE. Dovolí vám posunout voskovací zónu ručně, i když právě jedete na lyžích.** Díky MOVE se stane vaše cesta na špatně namazaných lyžích pěkným zážitkem. A výlet na perfektně namazaných lyžích bude díky MOVE systému s jemným nastavením naprosto úžasnou záležitostí.

Lyže se skiny nevyžadují vosky a nezískávají výhody systému MOVE. Základem pro dobrý odraz jsou skiny. **Posunutím vázání vpřed se zvyšuje kontakt skinů se sněhem, zlepšuje se odraz. Při posunutí vzad se lyže zvednou od sněhu, trakce je menší, což zlepšuje skluz a zvyšuje rychlost.** Tento proces může probíhat průběžně v závislosti na terénu, kterým se pohybujete, a sněhových podmínkách.

Zajímá vás, jak funguje MOVE u skateových lyží? MOVE Tune Skate je optimální při všech sněhových podmínkách. Když je sníh tvrdý a uježděný, získáte

posunutím vázání vpřed stabilnější lyže, které se jednodušeji vedou. Na sypkém sněhu můžete posunout vázání vzad, takže lyže lépe pluje na povrchu. Líbí se vám to?

MOVE™ je vhodný pro všechny lyže. Když si vyberete částí vázání, které pasují na montážní podložku, můžete posunovat vázáním pro zlepšení odrazu i skluzu nebo lepší ovládání a to vše, aniž byste lyže museli sundat.



Co hledáte? Výběr mezi lepším odrazem a skluzem, a nebo si chcete opravdu jemně nastavit vaše lyže na skate? Ať už potřebujete cokoli, určitě najdete MOVE, který vám bude vyhovovat.

MOVE pro každého

Chtěli bychom, aby každý mohl pocítit, jak úžasné je, když všechno funguje. Věnovali jsme tomu vše – naše srdce i duše. Velmi mnoho hodin a stovky kilometrů patřilo pokusům a testům, které jsme prováděli my a lyžaři světové třídy (pár jich známe).

Výsledkem je systém MOVE™, vázání které je přizpůsobivé v každém smyslu slova. Nechá vás na trati vyniknout ve všech parametrech – přilnavosti, skluzu, rychlosti a ovladatelnosti a to pouhým nastavením pozice vázání na lyžích pro více nebo méně kontaktu se sněhovým podkladem. Konečný výsledek je přizpůsobivý a přístupný pro každého.

Poznámka: Lyže s 3D profily blízko montážní podložky bez napojení MOVE nemůžou být použity společně s MOVE, protože lepidlo adaptéru se nemůže správně připevnit.



 **reddot award 2019 winner**

12 — ▲
0 — —
-12 — —
-24 — — ▼
mm

4 POZICE PRO ODRAZ NEBO SKLUZ

ROTTEFELLA MOVE™ SWITCH

PRO LEPŠÍ ODRAZ NEBO SKLUZ

Rottefella MOVE™ Switch umožní lepší odraz i skluz a to i při proměnlivých sněhových podmínkách, při otěru vosku nebo když se mění zatížení, například při použití batohu nebo saní.

Pro všechny typy lyží a lyžařské styly.*



-30 mm ▼

2 POZICE PRO RYCHLÉ POHYBY

ROTTEFELLA MOVE™ RACE

PRO MAXIMÁLNÍ SKLUZ BĚHEM VTEŘINY

Rottefella MOVE™ Race umožní okamžitý skluz a prodlouží efekt lyžařského vosku.

Pro všechny typy lyží a lyžařské styly.*



18 — ▲
12 — —
6 — —
0 — —
-6 — —
-12 — —
-18 — —
-24 — —
-30 — — ▼
mm

9 POZIC PRO JEMNÉ NASTAVENÍ

ROTTEFELLA MOVE™ TUNE SKATE

PRO OPTIMÁLNÍ LYŽE ZA VŠECH PODMÍNEK

Rottefella MOVE Tune vám dává příležitost nastavit si vázání jemně podle sněhových podmínek, vlastností vašich lyží a techniky.

Pro všechny typy lyží a lyžařské styly.*



Nejnovější vázání MOVE –
nyní s nášlapnou funkcí



Představujeme Rottefella MOVE Auto

Rottefella MOVE Auto je naším nejnovějším přírůstkem do rodiny MOVE. S vázáním Rottefella MOVE Auto můžete snadno pohybovat vázáním pro lepší odraz a skluz. Toto nové vázání má nášlapnou funkci umožňující lyžařům snadný nástup a výstup.

Vázání Rottefella MOVE Auto se hodí na všechny jednotky MOVE, ať už počítáte sekundy nebo jste na běžném výletě – určitě najdete MOVE, které vám bude vyhovovat.

NIS 3.0 MONTÁŽNÍ PODLOŽKA ROTTEFELLA & MONTÁŽNÍ PODLOŽKA ROTTEFELLA

Montážní podložky s integrovaným napojením MOVE vám umožní přimontovat vázání MOVE přímo na lyže bez použití adaptéru.




Všechno to začíná s montážní podložkou

90 % všech lyží bez ohledu na značku má montážní podložku. Ta je buď již integrovaná nebo našroubovaná. Ať je podložka jakákoli, MOVE má vždy vázání, které pasuje.

Vlevo, na vedlejší stránce, můžete vidět montážní podložky, které lze dnes na trhu najít. Některé mají integrované napojení MOVE, ostatní budou potřebovat adaptér. Ten se dodává s vázáním.

Na následujících stranách jednoduše uvidíte, jaké vázání pasuje na jakou montážní podložku. Kdybyste potřebovali radu, zeptejte se nás nebo v prodejně s výrobky Rottefella. MOVE se najde pro každého.



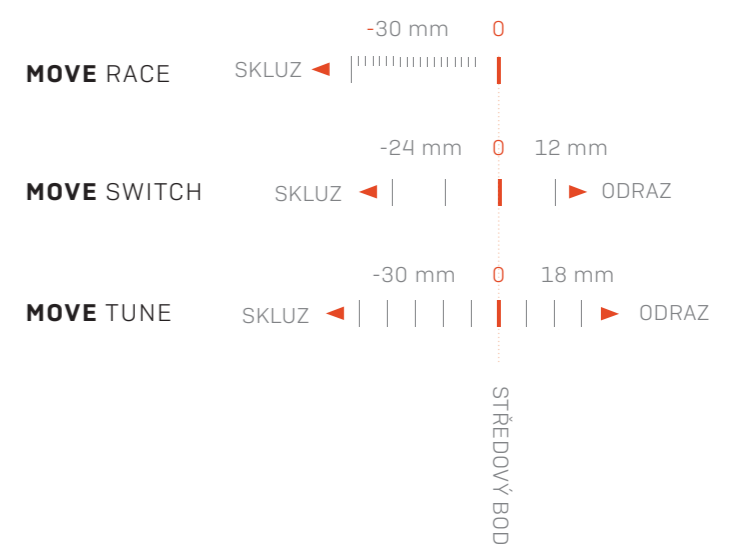
Co vlastně MOVE umí?

Lyžování se řídí fyzikálními pravidly založenými na přirozeném rozložení hmotnosti a rovnováhy. Chůze do prudkého kopce, přechod zmrzlého pole nebo sjezd ze svahu – každý pohyb, který uděláte, mění kontaktní plochu mezi lyžemi a podkladem pod nimi. Ideální kontaktní bod, přirozený odraz, skluz a tření. Dává smysl, aby bylo možné také změnit pozici

vašeho vázání. **A proto jsme vyrobili systém MOVE, který mění vlastnosti lyží.** MOVE Race je určen pro ty, kteří honí vteřiny, MOVE Switch je pro ty, kteří si chtějí užít skvělé lyžování a MOVE Tune je určen těm, kteří chtějí jemné nastavení svých lyží při všech sněhových podmínkách. Se systémem Rottefella MOVE jsme vyrobili to, v co upřímně věříme, že vám

poskytne ty nejlepší zážitky během lyžování. Jedná se o jediný systém na trhu, který umožní "přeřadit" během lyžování a to velmi snadno. Prostě jen otočte kolečkem nebo přepněte páčku.

MOVE mění vlastnosti lyží zvětšením či zmenšením kontaktu se sněhem.



MOVE NIS 3.0 OBSAHUJE

Vázání MOVE
Jednotku MOVE



MOVE SWITCH AUTO NIS 3.0 CLASSIC

Vyměnitelný flexor: Ano

Verze: Classic

Posun: MOVE

Montážní systém: NIS 3.0

Číslo výř. (balení po 10 ks): 10200418

NOVINKA!



MOVE SWITCH NIS 3.0 CLASSIC

Vyměnitelný flexor: Ano

Verze: Classic

Posun: MOVE

Montážní systém: NIS 3.0

Číslo výř. (balení po 10 ks): 10200363



MOVE TUNE NIS 3.0 SKATE

Vyměnitelný flexor: Ano

Verze: Skate

Posun: MOVE

Montážní systém: NIS 3.0

Číslo výř. (balení po 10 ks): 10200421



MOVE RACE NIS 3.0 CLASSIC

Vyměnitelný flexor: Ano

Verze: Classic

Posun: MOVE

Montážní systém: NIS 3.0

Číslo výř. (balení po 10 ks): 10200380



MOVE TUNE NIS 3.0 CLASSIC

Vyměnitelný flexor: Ano

Verze: Classic

Posun: MOVE

Montážní systém: NIS 3.0

Číslo výř. (balení po 10 ks): 10200420



Rottefella MOVE NIS 3.0 pro lyže s montážní podložkou NIS 3.0 a montážní podložkou Rottefella



Přidělejte si vázání MOVE k montážní podložce NIS 3.0 nebo Rottefella a zažijte lepší lyže, aniž byste je museli sundávat.

MOVE IFP* OBSAHUJE
 Vázání MOVE
 Jednotku MOVE
 Adaptér MOVE

Rottefella MOVE IFP* pro lyže s montážní podložkou IFP



Přidělte vázání MOVE a jednotku MOVE k montážní podložce IFP* a zažijte lepší lyže, aniž byste je museli sundávat.



MOVE SWITCH IFP* CLASSIC
 Vyměnitelný flexor: Ano
 Verze: Classic
 Posun: MOVE
 Montážní systém: IFP*
 Číslo výr. (balení po 10 ks): 10200351



MOVE RACE IFP* CLASSIC
 Vyměnitelný flexor: Ano
 Verze: Classic
 Posun: MOVE
 Montážní systém: IFP*
 Číslo výr. (balení po 10 ks): 10200378



MOVE TUNE IFP* SKATE
 Vyměnitelný flexor: Ano
 Verze: Skate
 Posun: MOVE
 Montážní systém: IFP*
 Číslo výr. (balení po 10 ks): 10200383



*IFP je vlastnictvím a technologií Fischer Sports GmbH.

NIS 1.0 OBSAHUJE

Vázání MOVE
Jednotku MOVE
Adaptér MOVE

Rottefella MOVE NIS 1.0 pro lyže s montážní podložkou NIS 1.0



Přidělte vázání MOVE a jednotku MOVE k montážní podložce NIS 1.0 a zažijte lepší lyže, aniž byste je museli sundávat.

MOVE



MOVE SWITCH AUTO NIS 1.0 CLASSIC

Vyměnitelný flexor: Ano

Verze: Classic

Posun: MOVE

Montážní systém: NIS 1.0

Číslo výr. (balení po 10 ks): 10200419

! NOVINKA!

MOVE



MOVE SWITCH NIS 1.0 CLASSIC

Vyměnitelný flexor: Ano

Verze: Classic

Posun: MOVE

Montážní systém: NIS 1.0

Číslo výr. (balení po 10 ks): 10200352

MOVE



MOVE RACE NIS 1.0 CLASSIC

Vyměnitelný flexor: Ano

Verze: Classic

Posun: MOVE

Montážní systém: NIS 1.0

Číslo výr. (balení po 10 ks): 10200379

MOVE



MOVE TUNE NIS 1.0 SKATE

Vyměnitelný flexor: Ano

Verze: Skate

Posun: MOVE

Montážní systém: NIS 1.0

Číslo výr. (balení po 10 ks): 10200384



Rottefella Sport Screw může být
přišroubováno přímo na všechny lyže.



Pravděpodobně nejlehčí šroubovací vázání na světě

Rottefella Sport Screw je dnes pravděpodobně
to nejlepší a nejlehčí šroubovací vázání uvedené
na trh. Jedná se o nejlepší šroubovací vázání
pro lyže vyznačující se nízkou hmotností,

vysokou odolností a jednoduchou montáží. Jeho
součástí je vyměnitelný flexor, který umožní lepší
ovladatelnost během lyžování.



*IFP je vlastnictvím a technologií Fischer Sports GmbH



Nejnovější vázání z rodiny Rottefella QuickLock

Rottefella Quicklock pro IFP* pasuje na všechny lyže s montážními podložkami IFP*!

QuickLock od Rottefelly je jedním z nejuspěšnějších vázání v historii firmy. QuickLock umožňuje lyžařům posunout své vázání pro lepší skluz a odraz bez použití jakéhokoli nástroje. Vázání bylo vyrobeno pro maximální stabilitu a minimální

zachytávání sněhu. Tyto výhody si mohou užít s Rottefella QuickLock pro IFP* také všechny lyže s předinstalovanou montážní podložkou.





ROTTEFELLA QUICKLOCK FOR IFP*

Hmotnost: 180 g
 Vyměnitelný flexor: Ano
 Verze: Skate/Classic
 Posun: QuickLock
 Montážní systém: IFP*
 Norma obuvi: NNN
 Číslo výr. skate (balení po 10 ks): 10200354
 Číslo výr. classic (balení po 10 ks): 10200356



ROTTEFELLA XCELERATOR PRO SKATE

Hmotnost: 195 g
 Vyměnitelný flexor: Ano
 Verze: Skate
 Posun: QuickLock
 Montážní systém: NIS
 Norma obuvi: NNN
 Číslo výr. (balení po 10 ks): 10200326



ROTTEFELLA XCELERATOR PRO CLASSIC

Hmotnost: 195 g
 Vyměnitelný flexor: Ano
 Verze: Skate/Classic
 Posun: QuickLock
 Montážní systém: NIS
 Norma obuvi: NNN
 Číslo výr. (balení po 10 ks): 10200328



Nabízíme řadu vázání classic a skate pro běžecké a backcountry lyžování. Vyberte si mezi lyžováním klasicky a volně a posuvným či šroubovacím vázáním.



ROTTEFELLA XCELERATOR 2.0

Hmotnost: 188 g
 Vyměnitelný flexor: Ano
 Verze: Skate/Classic
 Posun: NIS klíč
 Montážní systém: NIS
 Norma obuvi: NNN
 Číslo výr. skate (balení po 10 ks): 10200329
 Číslo výr. classic (balení po 10 ks): 10200331



ROTTEFELLA XCELERATOR JUNIOR

Hmotnost: 203 g
 Vyměnitelný flexor: Ano
 Verze: Skate/Classic
 Posun: NIS klíč
 Montážní systém: NIS
 Norma obuvi: NNN
 Číslo výr. skate (balení po 10 ks): 10200186
 Číslo výr. classic (balení po 10 ks): 10200188



ROTTEFELLA PERFORMANCE

Hmotnost: 189 g
 Vyměnitelný flexor: Ano
 Verze: Skate/Classic
 Posun: NIS klíč
 Montážní systém: NIS
 Norma obuvi: NNN
 Číslo výr. skate (balení po 10 ks): 10200335
 Číslo výr. classic (balení po 10 ks): 10200338



ROTTEFELLA SPORT SCREW

Hmotnost: 170 g
 Vyměnitelný flexor: Ano
 Verze: Skate/Classic
 Posun: NE
 Montážní systém: šroubovací
 Norma obuvi: NNN
 Číslo výr. skate (balení po 10 ks): 10200404
 Číslo výr. classic (balení po 10 ks): 10200405





ROTTEFELLA TOURING AUTO

Hmotnost: 279 g
 Verze: Classic/našlapovací
 Posun: NIS klíč
 Montážní systém: NIS
 Norma obuvi: NNN
 Číslo výr. (balení po 10 ks): 10200197

N3 **N1** **TR** **RMP**



ROTTEFELLA BASIC

Hmotnost: 178 g
 Verze: Classic/našlapovací
 Posun: NE
 Montážní systém: šroubovací
 Norma obuvi: NNN
 Číslo výr. (balení po 10 ks): 10200150



ROTTEFELLA BACKCOUNTRY AUTO

Hmotnost: 444 g
 Vyměnitelný flexor: Ano
 Montážní systém: šroubovací
 Norma obuvi: NNN BC
 Číslo výr. (balení po 10 ks): 10200175



ROTTEFELLA BACKCOUNTRY MAGNUM

Hmotnost: 529 g
 Vyměnitelný flexor: Ano
 Montážní systém: šroubovací
 Norma obuvi: NNN BC
 Číslo výr. (balení po 10 ks): 10200179



ROTTEFELLA START

Hmotnost: 185 g
 Posun: NE
 Verze: našlapovací/snadný nástup
 NIS Systém
 NNN technologie
 Číslo výr. (balení po 10 ks): 10200157

ST



ROTTEFELLA NA KOLEČKOVÉ LYŽE

Hmotnost: 270 g
 Vyměnitelný flexor: Ano
 Verze: Classic/Skate
 Montážní systém: šroubovací
 Norma obuvi: NNN
 Číslo výr. skate (balení po 10 ks): 10200279
 Číslo výr. classic (balení po 10 ks): 10200280



ROTTEFELLA BACKCOUNTRY MANUAL

Hmotnost: 472 g
 Vyměnitelný flexor: Ano
 Montážní systém: šroubovací
 Norma obuvi: NNN BC
 Číslo výr. (balení po 10 ks): 10200177



ROTTEFELLA 75 MM S LANKEM / SUPER TELEMARK

Hmotnost: 530 g / 410 g
 Vázání na špičce
 Šroubovací
 75mm 3 piny

ROTTEFELLA 75 MM S LANKEM:

DLOUHÉ
 Č. výr. (balení po 1 páru): 10100074
 Velikost boty: 42 - 49

KRÁTKÉ
 Č. výr. (balení po 1 páru): 10100075
 Velikost boty: 36 - 44

SUPER TELEMARK

Č. výr. (balení po 1 páru): 10200159





Montážní podložky Rottefella

Níže najdete ty nejpoužívanější montážní podložky. Naše vázání jsou kompatibilní s jednou či více podložkami, takže jsme vytvořili kódovací systém, který vám usnadní navigaci. Každé vázání má určitý symbol ukazující, která montážní deska je pro něj vhodná.



ROTTEFELLA NIS 3.0 MOUNTING PLATE N3

Hmotnost: 44 g
 Možnosti posunutí: 7
 Montážní systém: NIS
 Montážní podložka: integrovaná podložka s napojením Rottefella MOVE



ROTTEFELLA MOUNTING PLATE RMP

Hmotnost: 60 g
 Možnosti posunutí: 6
 Montážní podložka: šroubovací
 Číslo výr.: 40800063



ROTTEFELLA NIS 1.0 MOUNTING PLATE N1

Hmotnost: 30 g
 Možnosti posunutí: 7
 Montážní systém: NIS
 Montážní podložka: integrovaná



ROTTEFELLA START MOUNTING PLATE ST

Hmotnost: 103 g
 Možnosti posunutí: 0
 Montážní podložka: šroubovací
 Číslo výr. pro lyže délky 90-130: 40800029
 Číslo výr. pro lyže délky 130-170: 40800022



ROTTEFELLA TOURING MOUNTING PLATE TR

Hmotnost: 133 g
 Možnosti posunutí: 0
 Montážní podložka: šroubovací
 Číslo výr.: 40200016

Další kompatibilní montážní podložka



IFP* MOUNTING PLATE IFP*

Možnosti posunutí: 7
 Montážní systém: IFP*
 Montážní podložka: integrovaná



reddot winner 2022



Back
Country



**ROTTEFELLA XPLORE
BACKCOUNTRY OFF-TRACK**

Hmotnost: 374 g

Backcountry

Šroubovací

Číslo výr.: 10200398

Úplně nový back country systém pro lepší mobilitu, stabilitu a mnohem více zábavy!

Rottefella Xplore je nový systém backcountry vázání, který výrazně zlepší váš lyžařský zážitek. Umožní lepší pohyblivost při lyžování ve všech terénech a zvýší stabilitu při sjezdech, což vám poskytne větší sebevědomí a radost z backcountry lyžování. Rottefella Xplore Backcountry Off-Track je první vázání v rámci systému Rottefella Xplore

s integrovanou technologií SpringPin. Klíčem pro vyšší stabilitu a pohyblivost, pro bezpečnější a pohodlnější objevování krajiny mimo stopy je umístění SpringPin ve vázání. Užijte si své okolí zcela novým způsobem. Objevujte více a častěji s Rottefella Xplore.

ROTTEFELLA
XPLORE



Foto: Dag Sandvæn



LYŽOVÁNÍ
MIMO
SJEZDOVKY

ROTTEFELLA FREEDOM

Hmotnost: 1500 g

Posuvné: NE

Šroubovací

Č. výř. dlouhé 110 mm: 1010048

Č. výř. krátké 110 mm: 1010049

Č. výř. dlouhé 95 mm: 1010066

Č. výř. krátké 95 mm: 1010067



LYŽOVÁNÍ
NA
SJEZDOVCE

ROTTEFELLA FREERIDE

Hmotnost: 1850 g

Posuvné: NE

Šroubovací

Č. výř. dlouhé 110 mm: 1010050

Č. výř. krátké 110 mm: 1010051

Č. výř. dlouhé 95 mm: 1010064

Č. výř. krátké 95 mm: 1010065

Telemark

Telemarkové vázání NTN vám poskytne okamžitý přenos energie z boty na hranu. Pružinová technologie umožní rovnoměrný, hladký a nastavitelný tlak v přední části během lyžování.

Doplňky

Každý lyžař je jiný, má jiný styl, techniku a osobní preference.

Rottefella nabízí řadu doplňků pro naše vázání – od podložek přes flexory, řemínky na back country boty a barevné páčky na dětská vázání. Ať už dáváte přednost čemukoli, vázání Rottefella se přizpůsobí vašemu stylu.

Flexory Rottefella se používají u vázání Rottefella MOVE, Rottefella Xcelerator, Rottefella Performance, QuickLock pro IFP a Sports Screw.



ROTTEFELLA FLEXOR SKATE STŘEDNÍ

Verze: skate

Vyměnitelné: ano

Montážní systém: NIS, IFP*, RMP

Číslo výr. (balení po 1 páru): 40800004



ROTTEFELLA FLEXOR SKATE TVRDÝ

Verze: skate

Vyměnitelné: ano

Montážní systém: NIS, IFP*, RMP

Číslo výr. (balení po 1 páru): 40800015



ROTTEFELLA FLEXOR SKATE MĚKKÝ

Verze: skate

Vyměnitelné: ano

Montážní systém: NIS, IFP*, RMP

Číslo výr. (balení po 1 páru): 40800013



ROTTEFELLA FREERIDE PRUŽINY STŘEDNÍ

Výrobek: Telemark

Vyměnitelné: ano

Montážní systém: NTN

Číslo výr. (1 kus): 408000008



ROTTEFELLA FREERIDE MONTÁŽNÍ PODLOŽKA S PODPATĚNKOU

Výrobek: Telemark

Vyměnitelné: ano

Montážní systém: NTN

Číslo výr. (1 kus): 20800085



ROTTEFELLA FREEDOM TLUMÍČÍ SYSTÉM MĚKKÝ

Výrobek: Telemark

Vyměnitelné: ano

Montážní systém: NTN

Číslo výr. (1 kus): 20800081



ROTTEFELLA FREEDOM TLUMÍČÍ SYSTÉM STŘEDNÍ

Výrobek: Telemark

Vyměnitelné: ano

Montážní systém: NTN

Číslo výr. (1 kus): 20800080



ROTTEFELLA FLEXOR CLASSIC STŘEDNÍ

Verze: classic

Vyměnitelné: ano

Montážní systém: NIS, IFP*, RMP

Číslo výr. (balení po 1 páru): 40800003



ROTTEFELLA FLEXOR CLASSIC TVRDÝ

Verze: classic

Vyměnitelné: ano

Montážní systém: NIS, IFP*, RMP

Číslo výr. (balení po 1 páru): 40800016



ROTTEFELLA FLEXOR CLASSIC MĚKKÝ

Verze: classic

Vyměnitelné: ano

Montážní systém: NIS, IFP*, RMP

Číslo výr. (balení po 1 páru): 40800014



ROTTEFELLA FREEDOM PRUŽINY MĚKKÉ

Výrobek: Telemark

Vyměnitelné: ano

Montážní systém: NTN

Číslo výr. (1 kus): 408000007




ROTTEFELLA FREEDOM 10MM PODLOŽKA

Výrobek: Telemark

K přimontování: ano

Montážní systém: NTN

Číslo výr. (1 kus): 408000407



ROTTEFELLA XPLORE BACKCOUNTRY FLEXOR TVRDÝ

Výrobek: Xplore Back Country

Číslo výr.: 10200399



ROTTEFELLA XPLORE BACKCOUNTRY PODLOŽKA FREE PIVOT

Výrobek: Xplore Back Country

Číslo výr.: 10200400




ROTTEFELLA HANDLES

Verze: classic / skate

Vyměnitelné: ano

Montážní systém: NIS, IFP*, RMP

Číslo výr. (balení po 1 páru): 40800053



ROTTEFELLA MOVE ADAPTÉR

Montážní systém: NIS 1.0

Číslo výr. adaptér NIS 1.0: 20800111

Číslo výr. adaptér RM/: 20800110

Číslo výr. adaptér IFP: 20800112



ROTTEFELLA FREERIDOVÁ BRZDA

95mm / č. výr.: 20800010

110mm / č. výr.: 20800011

125mm / č. výr.: 20800012



NTN FREEDOM BRZDA

95mm / č. výr.: 20800082

110mm / č. výr.: 20800083

125mm / č. výr.: 20800084



ROTTEFELLA XPLORE BACKCOUNTRY LANKO

Výrobek: Xplore Back Country

Číslo výr.: 10200401

Šablony / inzerty



Naše řada inzertů pro přesné přimontování vázání Rottefella na lyže.



ROTTEFELLA FREEDOM

Hmotnost: 103 g

Číslo výr. : 40800024

Určeno pro: montážní podložka Rottefella Basic / Rottefella Start / Rottefella Step-In



ROTTEFELLA ROLLERSKI / SPORT SCREW INSERT

Hmotnost: 105 g

Číslo výr. : 40800055

Určeno pro: kolečkové lyže / Sport Screw



ROTTEFELLA XC / TOURING MOUNTING PLATE INSERT

Hmotnost: 103 g

Číslo výr. : 40800023

Určeno pro: montážní podložka Rottefella Xcelerator / Touring



ROTTEFELLA BACKCOUNTRY INSERT

Hmotnost: 117 g

Číslo výr. : 40800025

Určeno pro: Backcountry




ROTTEFELLA XPLORE BACKCOUNTRY INSERT

Hmotnost: 102 g

Číslo výr. : 40800066

Určeno pro: Xplore



ŠABLONA ROTTEFELLA S INZERTY

Hmotnost: 1020 g

Číslo výr. : 10200144

Určeno pro: všechny inzerty

ROTTEFELLA

