



PELTONEN

KOLEKCE PELTONEN X 2023-2024



PELTONEN

VÁŠEŇ PRO BĚŽECKÉ LYŽOVÁNÍ

FINSKÁ VÝROBA LYŽÍ OD ROKU 1945

Značku Peltonen založil v roce 1945 talentovaný lyžař a řemeslník Toivo Peltonen. Původně manuálně vyráběné lyže vzniklé z jednoho kusu dřeva pomocí ručních nástrojů se rychle vyvinuly na úroveň lyží vyhrávajících při olympiádě. V roce 2011 investoval Peltonen do nové továrny v Heinola, která je nejmodernější továrnou na lyže na světě.

S téměř 80 lety znalostí v oblasti výroby lyží Peltonen pokračuje v investicích do vývoje produktů a přinášení inovativních výrobků na trh.

Z NEJMODERNĚJŠÍ TOVÁRNY NA LYŽE NA SVĚTĚ

V naší továrně ve finském Heinola se ve výrobě lyží odráží vašeň a stálá touha po nových technologiích, které by naše lyže udělaly ještě lepšími. S roční kapacitou výroby 100 000 párů se zde vyrábějí lyže pro závodníky, rekreační lyžaře, začátečníky i pro děti. Naše kolekce pro Světový pohár WCR vzniká na speciální výrobní lince zaměřené na výrobu závodních lyží. Kvalita se kontroluje pomocí prvotřídního měřicího systému "SkiSelector".

LYŽAŘSKÉ HŮLKY PELTONEN DOTVÁŘÍ CELOU KOLEKCI

Peltonen přichází v této sezóně s kolekcí lyžařských hůlek. Ta zahrnuje škálu hůlek pro úroveň Světového poháru až po hůlky pro příležitostné lyžaře. Celou kolekci spojuje poutavý design a promyšlená funkčnost. Naše nejlepší závodní hole Peltonen R1 a R1 Sprint splňují vysoké standardy pro závodní lyžaře díky mimořádné lehkosti, odolnosti a švihů.

ZE STOP DO TERÉNU: NAJDĚTE SI SVOJE SKVĚLÉ LYŽE PELTONEN

Ať už počítáte sekundy ve stopě nebo toužíte po objevování obtížných terénů, Peltonen vám nabízí lyže v různých kategoriích, aby vyhovovaly vašim potřebám. Kolekce našich závodních lyží WCR a Racing jsou určeny pro závodní lyžaře a aktivní lyžaře hledající nejlepší technologie a výkon. Kategorie Active a Outdoor na druhou stranu kombinují kvalitu a funkčnost pro potřeby rekreačních lyžařů. Pokud se terén ztíží, nebo chcete vyrazit mimo stopy, pak je tu naše backcountry kolekce, která vám pomůže užít si neobjevené cesty.

WCR

Naše lyže úrovně Světového poháru jsou volbou pro závodníky a aktivní lyžaře, kteří hledají ty nejlepší možné lyže.

Výrobní proces používá ty nejlepší dostupné technologie a materiály, které zajistí kvalitu pro Světový pohár. K dostání v různých povětrnostních profilech.

KOLEKCE

Supra X
Infra X
Supra X LW
Infra X LW

RACING

Kolekce závodních lyží je určena pro aktivní lyžaře, kteří od svých lyží očekávají skvělou kvalitu a funkčnost.

Vypadají podobně a používají mnoho stejných technologií jako WCR lyže.

KOLEKCE

Supra C
Infra C
Supra C LW
Infra C Skin

ACTIVE

Kategorie Active nabízí rekreačním lyžařům kvalitu kombinovanou s dobrou funkcí a lyžařskými schopnostmi. Jedná se o vynikající lyže, se kterými si užijete lyžování i při dlouhých distancích.

KOLEKCE

Acadia Skate
Acadia Classic
SkinPro

OUTDOOR

Lyže pro rekreační lyžaře, kteří si chtějí užít zimu a pobyt venku ve svém vlastním tempu. Jsou snadné na údržbu i pro lyžování. Skvělé možnosti pro nové lyžaře, kteří chtějí začít sportovat.

KOLEKCE

SkinTrack
Cruiser
G-GRIP Fuse
G-GRIP Tiger JR
Sonic Step JR

BACK-COUNTRY

Když si chcete najít svou vlastní cestu. Lyže Peltonen Backcountry jsou vyrobeny pro to, abyste objevovali a užívali si přírodu, obzvláště mimo stopy.

KOLEKCE

Metsä
Hunter

SKATE SKIS

Kolekce Peltonen Skate nabízí lyže pro závodníky i rekreační lyžaře, aniž by se zapomínalo na budoucí šampiony. Naše lyže úrovně Světového poháru – Supra X – jsou dostupné v různých povětrnostních profilech – pro optimální výkon za různých povětrnostních podmínek.



SUPRA X SKATE

Skateová lyže Peltonen WCR s vylepšenou konstrukcí voštinového jádra Nomex a nově tvarovanou špičkou a patkou umožní stabilní a pohodové lyžování. Tvrdší přední část lyže zlepšuje skluzové vlastnosti při lyžování do kopce. Konstrukce jádra s malým prohnutím umožní lepší skluz za všech sněhových podmínek. Lyže je vyrobena s novou nefluorovou skluznicí Nano High Speed pro zlepšení skluznosti ve vyšších rychlostech. Lyže Supra X skate je k dostání rovněž se skluznicí Nano High Speed Wet pro mokré podmínky.



Délky
Skluznice
Profily
Flexe

181, 188, 193
Nano High Speed / WSB
Hard track / Universal track
Medium, Stiff, XStiff (193)



SUPRA C SKATE



Lyže Supra C skate je natolik kvalitní, že může být použita pro závody Světového poháru. Nízkoprofilové jádro Aircell s vylepšenou špičkou a patkou umožní velmi pohodlné a stabilní lyžování. Profil Universal se závodní skluznicí funguje skvěle ve většině sněhových podmínek. K dispozici je také velmi široká nabídka flexí, rovněž pro lyžaře s vysokou hmotností.

Délky	174, 181, 188, 193
Skluznice	Nano High Speed
Profily	Universal
Flexe	Medium, Stiff, Stiff+



SUPRA X LW SKATE



Kolekce lyží Supra X LW nabízí lyže na úrovni Světového poháru pro juniorské lyžaře s vybavením kategorií WCR a Racing. Tyto velmi lehké lyže jsou určeny lyžařům do hmotnosti 55 kg.

Délky	153, 160, 167, 174
Skluznice	Nano High Speed
Profily	Universal
Flexe	Medium (153-174), Stiff (174)



SUPRA C LW SKATE



Supra C LW je první závodní skateovou lyží pro budoucí šampiony. Vysoce kvalitní skluznice PRG 4100 pomáhá zlepšit skluzové vlastnosti ve všech sněhových podmínkách.

Délky	132, 139, 146, 153, 160, 167
Skluznice	PRG 4100
Profily	Universal




ACADIA SKATE



Vynikající kvalita za skvělou cenu: Acadia je nejlehčí lyží ve své cenové kategorii. Její výkon dostačuje i nárokům lyžařů v sérii závodů World-Loppet. Tvrdost až do 120 kg dělá z lyží Acadia dobrou volbu pro různé typy lyžařů.

Délky	167, 174, 181, 188, 193
Skluznice	PRG 3600
Profily	Universal
Flexe	Medium, Stiff



Nomex je velmi lehká voštinová konstrukce vyztužená kevlarom s prvotřídními schopnostmi přenosu síly. Kvůli dynamice konstrukce se používá speciálně u závodních lyží.



AirCell je jádro s buněčnou strukturou vyztužené epoxidem, díky kterému jsou lyže velmi lehké a mají mnoho skvělých lyžařských vlastností pro aktivní a rekreační lyžaře.



AirChannel je jádro s kompozitní strukturou vyrobené ze dřeva a laminátu. Tato struktura určená pro rekreační lyžaře nabízí snadnou ovladatelnost lyží a zábavnou a hladkou jízdu.

CLASSIC SKIS

Ať už hledáte lyže pro klasiku na úrovni Světového poháru nebo teprve s tímto sportem začínáte – lyže Peltonen na klasiku jsou vyrobeny s důrazem na detail, takže se můžete soustředit jen na stopu. Všechny modely mají lehkou konstrukci s technologiemi AirCell nebo Nomex. Infra X je dostupná v různých profilech – pro optimální výkon v různých povětrnostních podmínkách.




INFRA X CLASSIC

Lyže Peltonen WCR pro lyžování klasickou technikou. Konstrukce s vylepšeným voštinovým jádrem Nomex s vyšším profilem poskytuje více prostoru pro odrazové vosky a menší odpor pro lepší skluz. Vyšší a přizpůsobivější mazací komora umožní navíc výborný a jednodušší odraz bez omezení skluzových vlastností. Lyže se vyrábí s novou nefluorovou skluznicí Nano High Speed, která zlepšuje skluz ve vyšších rychlostech. Lyže Infra X classic je k dostání rovněž se skluznicí Nano High Speed Wet pro mokré podmínky.



Délky
Skluznice
Profily
Flexe

188, 195, 202, 207
Nano High Speed / WSB / Infra zero
Universal / Cold
Medium, Stiff



PROFILY UNIVERSAL/COLD

Dlouhá a nízká mazací komora, která umožní lepší kontakt vosku se sněhem. Vyberte si nízkou komoru pro studený a měkký sníh a trochu vyšší pro tvrdší sněhové podmínky.



PROFILY WET/KLISTER

Vysoká mazací komora. Červená skluznice Wet Snow Base (WSB) pomáhá odvádět přebytečnou vodu pod patou lyže a umožní lepší skluz na mokřém sněhu.

INFRA C CLASSIC



Lyže Infra C classic se vyrábějí se stejnou konstrukcí pro snadné lyžování jako klasické lyže WCR. Velmi přizpůsobivá mazací komora – je potřeba menší síly pro zatížení odrazové zóny. Lyže poskytují dostatek místa pro odrazové vosky, což snižuje odpor a zvyšuje skluzové možnosti lyže. Profil Universal se závodní skluznicí funguje skvěle na většině sněhových podmínkách. K dispozici je velmi široká nabídka flexí, také pro lyžaře s vysokou hmotností.

Délky	188, 195, 202, 207
Skluznice	Nano High Speed
Profil	Universal
Flexe	Medium, Stiff




INFRA X LW CLASSIC



Lyže Peltonen Infra X LW jsou závodní juniorské lyže pro klasiku. Velmi lehké jádro Aircell honeycomb a závodní skluznice PRG 4100 jsou zárukou skvělého výkonu v různých sněhových podmínkách.

Délky	153, 160, 167, 174, 181
Skluznice	PRG 4100
Profil	Universal
Flexe	Medium (153-181), Stiff (174-181)




ACADIA CLASSIC



Široká nabídka délek a flexí dělá z lyží Acadia dobré tréninkové lyže dokonce i pro lyžaře v seriálu závodů World-Loppet. Pevnost až do 120 kg dělá z lyží Acadia dobrou volbu pro různé typy lyžařů.

Délky	181, 188, 195, 202, 207
Skluznice	PRG 3600
Profil	Universal
Flexe	Medium, Stiff



Nomex je velmi lehká voštinová konstrukce vyztužená kevlarom s prvotřídními schopnostmi přenosu síly. Kvůli dynamice konstrukce se používá speciálně u závodních lyží.



AirCell je jádro s buněčnou strukturou vyztužené epoxidem, díky kterému jsou lyže velmi lehké a mají mnoho skvělých lyžařských vlastností pro aktivní a rekreační lyžaře.



AirChannel je jádro s kompozitní strukturou vyrobené ze dřeva a laminátu. Tato struktura určená pro rekreační lyžaře nabízí snadnou ovladatelnost lyží a zábavnou a hladkou jízdu.

G-GRIP™

ODRAZ A SKLUZ BEZ VOSKOVÁNÍ

Lyže G-Grip jsou založeny na nanotechnologii Peltonen G-Grip™. Lyže jsou ve svém živlu v podmínkách, kdy je voskování odrazovými vosky obvykle obtížné – jako je hrubý jarní sníh nebo zledovatělé stopy. Zážitek z odrazu a skluzu vyhovující potřebám rekreačních lyžařů bez jakýchkoli odrazových či skluzových vosků. Lyže G-Grip jsou snadné na údržbu, pouze otřete skluznici jen v případě jejího znečištění. Povrchová úprava G-Grip zůstává v dobrém stavu i po 2000 km lyžování. Ideální pro rekreační lyžování s nízkou rychlostí.



G-GRIP FUSE CLASSIC



Stačí lyže vzít a můžete vyrazit, nepotřebujete ani odrazové ani skluzové vosky. Trochu kratší a jednoduše ovladatelné lyže jsou určeny pro začátečníky a rekreační lyžaře. Jsou vyrobeny s lehkým jádrem Aircell. Prodávají se spolu s vázáním Rottefella Basic.

Délky | 160, 170, 180
Skluznice | úprava G-Grip
Profily | Universal




CRUISER CLASSIC



Lyže G-Grip Cruiser je vyrobena jako stabilní a pohodlná lyže pro začátečníky, kterým se otevírá svět běžeckého lyžování. Konstrukce AirChannel spolu s úpravou G-Grip umožní pohodové lyžování bez potřeby voskování. G-Grip funguje nejlépe mezi +5 a -10 stupni a umožní příjemný odraz a pohodlné lyžování. Vybírání lyží Cruiser je jednoduché: délka lyží 155 cm pro lyžaře do 170 cm výšky. Lyže o délce 170 cm pro lyžaře vyšší než 170 cm.

Šířka | 52 mm
Délky | 155, 170
Skluznice | úprava G-Grip
Profily | Universal



G-GRIP TIGER CLASSIC



Lyže Tiger s nemazací technologií pro jednoduché použití! Premiová juniorská lyže s atraktivní grafikou, konstrukcí woodcap, sintrovanou skluznicí a povrchovou úpravou G-Grip pro zábavnou jízdu bez použití vosku. K dostání také s nainstalovaným vázáním pro začátečníky Rottefella Start.

Délky | 100-170 / 10 cm
Skluznice | úprava G-Grip




SONIC STEP CLASSIC

STEP

Skvělé lyže Sonic jsou tou pravou volbou, když pořizujeme pro naše děti první lyže. S vázáním Rottefella Start jsou pro začátečníky jednoduché na lyžování i na použití. Lyže Sonic mají nemazací skluznici se šupinami.

Šířka | 45 mm
Délky | 100-160 / 10 cm





SKIN

JEDINEČNÉ LYŽE PELTONEN SE SKINEM

Lyže Peltonen Skin jsou speciálně vyrobeny tak, aby podávaly se skiny optimální výkon. Skiny jsou 100% mohérové pásy. Lyže Peltonen Skin poskytují skvělý odraz i skluz ve stopě. S lyžemi Skin získáte tak dobrý skluz jako u voskovaných lyží – bez potřeby voskovat. Aby byl váš lyžařský zážitek ještě lepší, přidejte vázání Rottefella Move.

MOVE™
SYSTEM

ROTTEFELLA

MOVE™

VÁZÁNÍ

Posunutí vázání na lyžích je efektivním a jednoduchým způsobem, jak nastavit lyži pro odraz či skluz. Pomocí otáčení kolečka MOVE™ můžete posunout vázání, aniž byste museli botu z vázání vyndat.




INFRA C SKIN

ROTFEFELLA
TECHNOLOGY

Peltonen Infra C Skin je skvělou lyží pro všechny lyžaře s poměrně dobrou klasickou technikou. Mohérové závodní skiny spolu s velmi dynamicky fungujícím voštinovým jádrem Nomex umožní vynikající výkon ve všech sněhových podmínkách. Lyže s trochu měkčí flexí poskytnou jedinečné lyžařské zážitky rekreačním lyžařům. Rovněž pro lyžaře s vyšší hmotností.

Délky	181, 188, 195, 202, 207
Sklužnice	PRG 4100
Skin	Mohair Race
Profily	Universal
Flexe	Medium, Stiff, Stiff+



DOPORUČENÉ VÁZÁNÍ

Rottefella Move™ Switch Kit
Rottefella Move™ Race Kit




SKINPRO

ROTFEFELLA
TECHNOLOGY

Peltonen SkinPro je vynikající tréninkovou lyží pro aktivní lyžaře nebo pro závodní lyžaře. Tato velmi populární lyže je vybavena naší nemazací technologií SkinPro Mohair s mohérovou odrazovou zónou, která umožňuje jednoduchou preparaci a úpravu lyží a nevyžaduje odrazové vosky. SkinPro Mohair nabízí skvělý odraz i skluz za všech sněhových podmínek a ve všech teplotách. S novým vázáním MOVE si můžete sílu odrazu i skluzu předem nastavit. Závodní lyže jsou vybaveny konstrukcí jádra Aircell a velmi kvalitní grafitovou skluznicí.

Délky	174, 181, 188, 195, 202, 207
Sklužnice	PRG 4100
Skin	Mohair 100%
Profily	Universal
Flexe	Medium, Stiff, XStiff



DOPORUČENÉ VÁZÁNÍ

Rottefella Move™ Switch Kit
Rottefella Move™ Race Kit




SKINTRACK

ROTFEFELLA
TECHNOLOGY

Peltonen SkinTrack je dobrou volbou pro rekreační lyžaře, kteří si chtějí užít bezstarostnou jízdu v jednoduchém terénu s nenáročným profilem. Skin z vysoce kvalitního mohéru vám poskytne dobrý odraz za všech sněhových podmínek. Systém vázání MOVE umožní upravit vaše lyže podle lyžařských podmínek, tělesné hmotnosti a lyžařské techniky, a to během samotného lyžování.

Délky	174, 181, 188, 195, 202, 207
Sklužnice	PRG 4100
Skin	Mohair 100%
Profily	Universal
Flexe	Medium, Stiff



DOPORUČENÉ VÁZÁNÍ

Rottefella Move™ Switch Kit
Rottefella Move™ Race Kit



BACKCOUNTRY

PŘIPRAVENI OBJEVOVAT

Když chcete najít svou vlastní cestu. Lyže Peltonen Backcountry jsou vyrobeny pro objevování a užívání si přírody, zejména mimo stopy. Lehká a užší špička lyží Metsä usnadňuje jejich zvedání i v hlubokém sněhu. Lyže Hunter se hodí do náročných terénů, kde je ovládání tradičních backcountry lyží obtížné. Lyže Metsä a Hunter můžete doplnit holemi Deep Snow, které jsou určeny pro hluboký sníh a obtížné podmínky.



METSÄ BC

ROJTFELLA
TECHNOLOGY

Speciální lyže s dvěma variantami skluznic pro lyžování v hlubokém sněhu – se šupinami nebo se skiny. Velmi flexibilní špička pro dobré vznášení v prašanu. Skvělé pro lov, ski touring či rybolov. Ručně vyrobeno ve Finsku.

Šířka | 70 mm
Délky | 210, 230, 250, 270
Skluznice | Step, Skin


STEP ALL WEATHER SKIN WAX FREE



DOPORUČENÉ VÁZÁNÍ

BC Magnum
Xplore

NIS



HUNTER SKIN BC

ROJTFELLA
TECHNOLOGY

Široká lyže s mohérovým skinem pro lyžování v hlubokém sněhu. Kratší a širší konstrukce umožní lyžování i v obtížném terénu, kde je ovládání tradičních backcountry lyží obtížné. Vhodné použití pro lov, práci či rybolov.

Šířka | 110 mm
Délky | 180
Skluznice | Skin, Mohair 100%

ALL WEATHER SKIN WAX FREE



DOPORUČENÉ VÁZÁNÍ

BC Magnum
Xplore

NIS



NÁHRADNÍ SKIN

Výměna pásů probíhá za normálních podmínek po 1500 až 2000 km. Interval může být kratší v případě náročnějších podmínek. Pro lyže Metsä a Hunter.

Délky | 499 mm, 599 mm

HOLE DO HLUBOKÉHO SNĚHU

Hůlka vyztužená karbonem určená do hlubokého sněhu. Rukojeť thermo.

Délky | 120 - 160 cm / 5 cm
Talířek ⌀ | 14 cm



LYŽAŘSKÉ HŮLKY

Široká řada lyžařských hůlek sahajících od úrovně pro Světový pohár až po hůlky určené pro rekreační lyžaře s menší rychlostí. Nové hůlky Peltonen upoutají svým designem a promyšlenou funkcí.



RX RACE ZÁVODNÍ POUTKO A KOŠÍČEK

SPRINT R1 WCR

RX RACE FULL CARBON XT 60 LIGHT SWING

R1 sprint se velmi dobře hodí pro těžké lyžaře. Je k dostání v mnoha délkách.

Délky 130-185/2,5 cm
Tubus 100 % XT-60 Carbon
Košíček RXrace 8,5
Rukojeť RXrace cork
Pevnost 2.6



R1 WCR

RX RACE FULL CARBON XT 60 LIGHT SWING

R1 je extrémně lehká a výjimečně odolná závodní hůlka. Je k dostání v mnoha délkách.

Délky 130-185/2,5 cm
Tubus 100 % XT-60 Carbon
Košíček RXrace 8,5
Rukojeť RXrace cork
Pevnost 2.4



R2

RX RACE FULL CARBON
HM 100
HIGH MODULUS

Výjimečně odolná, vyrobená ze 100% vysokomodulového karbonového vlákna. Hůlka R2 se hodí jak pro závodníky, tak pro aktivní lyžaře. Je k dostání v mnoha délkách.

Délky	135-175 cm
Tubus	100 % HM 100 Carbon
Košiček	RXrace 8,5
Rukojeť	RXrace cork
Pevnost	2.3



R3

RX RACE FULL CARBON
HM 100
HIGH MODULUS

R3 disponuje mnoha vlastnostmi prvotřídní hůlky za velmi dobrou cenu. Skvěle se hodí pro aktivní lyžaře lyžující na dlouhých distancích. Je vyrobena ze 100% velmi pevného karbonu pro zachování pevnosti. Je k dostání v mnoha délkách.

Délky	135-175 cm
Tubus	100 % HM 100 Carbon
Košiček	RXrace 8,5
Rukojeť	RXrace cork
Pevnost	2.1



ZÁVODNÍ LYŽAŘSKÉ HŮLKY PRO BUDOUCÍ ŠAMPIONY

R1 TIGER

RX RACE CARBON
COMPOSITE

Hůlka vyrobená speciálně pro juniorské závodníky. 90% karbonové vlákno.

Délky	110-140 cm
Tubus	90 % Carbon
Košiček	RXrace 8,5
Rukojeť	RXrace cork
Pevnost	1.9



R3 TIGER

RX RACE CARBON
COMPOSITE

Vynikající hůlka pro aktivní mladé lyžaře a začínající závodníky. Skvělý poměr kvality a ceny. Tubus z 50% karbonu.

Délky	110-140 cm
Tubus	50 % Carbon
Košiček	RXrace 8,5
Rukojeť	RXrace cork
Pevnost	1.6



ŠIROKÁ NABÍDKA LYŽAŘSKÝCH HŮLEK PRO REKREAČNÍ LYŽAŘE

ZENITH

80% CARBON

Lyžařská hůlka Zenith nabízí skvělý poměr kvality a dobré ceny. Tubus z 80% karbonu poskytuje dobrou pevnost.

Délky
Tubus | 120-170 cm
80 % Carbon



ACADIA

60% CARBON

Lehká, kompozitní hůlka ze 60% karbonu vyhovuje potřebám aktivního lyžaře. Díky své pevnosti je tato hůlka skvělá pro jízdu volným stylem.

Délky
Tubus | 120-170 cm
60 % Carbon



ASTRA

40% CARBON

Astra je vynikající volba pro rekreační lyžaře. Tubus je vyrobený ze 40% karbonu a je proto velmi vhodný jako skatová hůlka pro lehčí lyžaře.

Délky
Tubus | 120-170 cm
40 % Carbon



ALTUS

30% CARBON

Pevná hůlka velmi vhodná pro klasické lyžování. Tubus je vyrobený z 30% karbonu.

Délky
Tubus | 120-165 cm
40 % Carbon



DELTA

Speciálně vhodná pro lehčí lyžaře. Velmi dobře funguje pro rekreační lyžaře.

Délky
Tubus

120-155 cm
Laminát



OMEGA

Čenově dostupná hůlka pro příležitostné lyžaře. Velmi vhodná pro lehčí lyžaře.

Délky
Tubus

120-155 cm / 5 cm
Laminát



APOLLO

Pevný tubus a rukojeť vhodná pro děti, díky které je hůlka Apollo skvělou volbou, když vybíráte pro děti první hůlky.

Délky
Tubus

70-120 cm / 5 cm
Laminát



DISTRIBUTOŘI

ČESKÁ REPUBLIKA

INA SPORT spol. s r.o.
Dusikova 3/794
638 00 BRNO
tel. +420 545 422 431
fax. +420 545 422 430
email: inasport@inasport.cz
www.inasport.cz

ESTONSKO

A2K Sport OÜ
Paide mnt 9, 80042 Pärnu
tel. +372 44 52 936
fax. +372 44 52 938
email: info@a2k.ee
www.a2k.ee

FINSKO

Rapala VMC North Europe
Viilukatu 11
FIN-18130 Heinola
tel. +358-3-876070
email: info@normark.fi
www.normark.fi

FRANCIE

Montaz SARL
255 Rue Sébastien Charlety
73490 La Ravoire
tel. 04 79 72 95 33
fax. 04 79 72 94 68
email: christophe@worden.fr
www.worden.fr

GRÓNSKO

Torrak!
Saamuap aqg, 10
P.O.Box 38
3911 Sisimiut
Greenland

ISLAND

Skidasport, Akureyri

ITÁLIE

Gide Sport / Nicola Defrancesco
Via Riccardo Löwy
38035 Moena (TN)
tel. +39 0462 573386
email: info@gidesport.it

JAPONSKO

Lovett Corporation
2-22-14 Sugano Ichikawa
Chiba 272
tel. +81-473-262957
fax. +81-473-267565
email: info@lovett-corp.com
lovett@nifty.com

KANADA

Canadian Wintersports Inc.
331 Regina Ave
Thunder Bay, Ontario
P7B 5B7
tel. +1807-708-6879
email: info@canadianwintersports.com
www.canadianwintersports.com

LITVA

UAB Pramogų slėnis
Santariškių g. 41-11, Vilnius
Marijus@skigo.lt
+37065905057

LOTYŠSKO

SIA „Gandrs” birojs
28 Kalnciema iela
Rīga 1046
tel. +371 67 612624
fax. +371 67 614927
gandrs@gandrs.lv
www.gandrs.lv

NĚMECKO

Sport Klaus Weiss
Kapellenweg 1
78052 VS-Obereschach
tel. +49-7721-74847
fax. +49-7728-1409
gh@sportweiss.com

RUSKO

ZAO Normark
4A/bld.1., Gostinichny proezd Street ,
127106 Moscow
tel. +7 495 775 37 32
email: info@normark.ru
www.normark.ru

SLOVENSKO

Davorin Active Sports
Tatranská 243
059 86 Nová Lesná
tel. +421 905 503997
email: office@davorin.sk
www.davorin.sk

ŠVÉDSKO

Backcountry Equipment Ab
PL 4077
44794 Vårgårda
tel. +46-332-660250
fax. +46-332-660251
email: info@backcountry.se

ŠVÝCARSKO

Widmer Sport Import GmbH
Bölstrasse 45
8704 Herliberg
tel. +41 (0)79 558 50 50
email: info@widmer-sport-import.ch

USA

Enjoy Winter
Endurance Enterprises, Inc.
60 N Bryan Street
Madison, WI 53714
andyg@endurance-enterprises.com
tel: 1-406-585-2660

VÝROBA

Peltonen Ski Oy
Viilukatu 11
FIN-18130 Heinola,
FINSKO
tel. +358-3-876070
factory@peltonenski.fi

PELTONEN

www.peltonenski.fi