



KATALOG



běžecké lyžování  
sjezdové lyžování



2022-23

**CHALLENGE. EVERY DAY.**

# CHALLENGE. EVERY DAY.

tradice

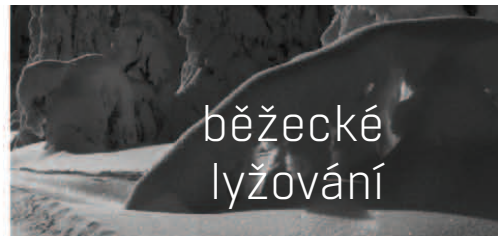


## 75 LET

V MALÉM MĚSTĚ ŽIRI VYRÁBĚLI ŘEMESLNÍCI BOTY JIŽ OD POLOVINY 19. STOLETÍ. V ROCE 1947 ZDE BYLA OTEVŘENA TOVÁRNA ALPINA. OD TĚCH STARÝCH DOBRÝCH ČASŮ SE TOHO MNOHO ZMĚNILA, ALE VÁŠEŇ A NADŠENÍ PRO ŘEMESLO A RUČNÍ PRÁCI ZŮSTALY DODNES. PO 75 LETECH STÁLE ZACHOVÁVÁME TRADICI, ALE DOPLŇUJEME JI MODERNÍMI PRVKY A NOVÝMI INOVACEMI. ŽE JE NAŠE PRÁCE POCTIVÁ A UZNÁVANÁ, POTVRZUJE BEZPOČET ÚSPĚCHŮ NAŠICH SPORTOVců A SPOKOJENÝCH ZÁKAZNÍKŮ. OD PRVNÍ SLOVINSKÉ LYŽAŘSKÉ EXPEDICE, KTERÁ DOSÁHLA VRCHOLU NEJVYŠŠÍ HORY SVĚTA MT. EVEREST V ROCE 1979, AŽ PO FAKT, ŽE ALPINA JE CELOSVĚTOVĚ ZNÁMÁ JAKO PRVNÍ VOLBA OLYMPIJSKÝCH VÍTEZŮ A VÍTEZŮ SVĚTOVÉHO POHÁRU V BĚŽECKÉM LYŽOVÁNÍ. KE KAŽDÉMU DNI PŘISTUPUJEME JAKO K VÝZVĚ A MŮŽEME PYŠNĚ PROHLÁSIT, ŽE BUDEME I DALŠÍCH 75 LET USILOVAT O ZLEPŠOVÁNÍ S TOU SAMOU VÁŠNÍ A ODDANOSTÍ.

**DÍKY, ŽE NÁS INSPIRUJETE K VELKÝM VĚCEM!**







## běžecské lyžování

SPRÁVNÁ PÉČE O BOTY  
 ANATOMIE INOVACÍ  
 ELITE 3.0  
 ELITE PRO  
 COMPETITION  
 RACING  
 ACTION  
 TOURING  
 JUNIOR  
 BACKCOUNTRY  
 ZIMNÍ TREKING  
 BOTY NA KOLEČKOVÉ LYŽE  
 LYŽE  
 HŮLKY

**5**  
**6-7**  
**10-11**  
**13**  
**14-15**  
**16-17**  
**18-19**  
**20-21**  
**22-24**  
**26-31**  
**31**  
**32-33**  
**34-37**  
**38-39**



## sjezdové lyžování

ELITE  
 XTR  
 DÁMSKÉ EVE  
 RUBY  
 DUO  
 EON  
 J-LINE  
 X-LINE  
 R4.0  
 RENTAL

**44**  
**46-47**  
**48-49**  
**49**  
**50-53**  
**55-56**  
**57-58**  
**59**  
**59**  
**60-61**

SPECIFIKACE

**62**

# CHALLENGE. EVERY DAY.

*inovace*



**Skvělý  
balíček**

Vyspělý backcountry zážitek s naší lehkou, hbitou a reagující BC obuví v kombinaci s inovativním párem lyží Pioneer a hůlkami. Skvělý set pro zimní zábavu!

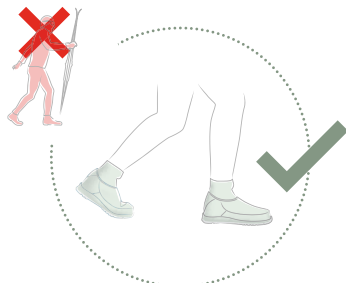

 **alpina**

[alpinasports.com](http://alpinasports.com)



## POUZE PRO LYŽOVÁNÍ

Tato bota je nejlepší závodní běžeckou botou. • Byla vyvinuta tak, aby podávala maximální lyžařský výkon. • Používáme speciálně tvarované karbonové komponenty, které poskytují optimální rovnováhu mezi špičkovými vlastnostmi a pohodlím. • Karbon poskytne zpevnění a podporu tam, kde je třeba a zároveň je extrémně lehký – ovšem potřebuje speciální péči, hlavně pokud se v botách nelyžujete.

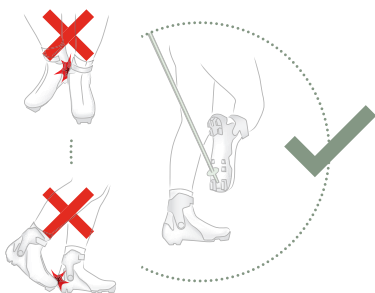
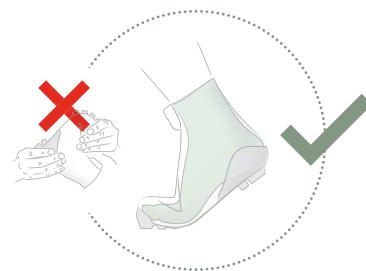


## POKUD V BOTÁCH NELYŽUJETE, VŽDY POUŽÍVEJTE NÁVLEKY

Vždy, když nelyžujete, používejte návleky na boty. • Přímý kontakt s betonem, asfaltem, ledem, pískem, kameny, schody nebo jinými ostrými předměty může poškodit nebo zničit karbonovou podrážku.

## BOTU V RUKÁCH NEOHÝBEJTE ANI JINAK NEKRUŽTE

Nikdy botu rukama neohýbejte a nedělejte s ní ani kroutivé pohyby. • Extrémní ohýbání prázdné boty (tak jak je to ukázáno na obrázku) může způsobit porušení nebo dokonce polámání karbonových součástí boty. • Abyste si vyzkoušeli skvělou flexi boty, vždy si boty nazujte!

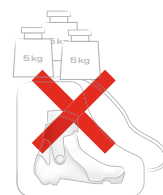


## NIKDY NEKLEPEJTE BOTAMI O SEBE

Než nasadíte boty do vázání, rukama opatrně vyčistěte karbonovou podrážku. • Podobně odstraňte sněh a špínu ze struktury podrážky buď ručně nebo opatrně pomocí lyžařské hůlky. • Nikdy neklepejte a nebouchejte botami o sebe ani o jiný tvrdý nebo ostrý povrch.

## BUĎTE OPATRNÍ PŘI PŘEVÁŽENÍ BOT

Při přepravování bot vždy dbejte na to, aby na nich neležely těžké tašky nebo jiné těžké předměty. • Může to vést k poškození karbonové manžety nebo karbonové podrážky.



## UŽITEČNÉ TIPY PRO SPRÁVNÉ POUŽITÍ BOT A PĚČI

### ZACHÁZEJTE S BOTAMI OPATRNĚ

Pro čištění používejte měkký vlhký hadřík nebo měkký kartáček a vodu. • Nikdy nepoužívejte chemické čisticí prostředky a neperte boty v pračce.

### JAK PRODLOUŽIT ŽIVOTNOST BOT

Boty by se měly pravidelně čistit. • Po každém použití by se boty měly vysušit – zabrání se tím vzniku nepříjemného zápachu.

### SUŠENÍ BOT

Při pokojové teplotě bez použití externích zdrojů tepla. • Vyplňte boty starými novinami; umístěte v dosahu mírného zdroje tepla – nikdy nedávejte boty do přímého kontaktu s tepelným zdrojem; vyndejte vlhké noviny a je-li třeba, proces zopakujte.

# SPRÁVNÁ PÉČE O BOTY

## PLATFORMY (ŠASI)

### JEDNODÍLNÁ PLATFORMA

#### CLASSIC ACTIVE EDGE S PODRÁŽKOU ALPINA SSR PRO KLASICKÉ LYŽOVÁNÍ

Extrémně lehká, anatomicky a ergonomicky tvarovaná karbonová platforma Active Edge s měkkou flexí a přímo integrovanou základnou z TPU, která je kompatibilní s vázáním NNN na špičce i patě. Jednoduchá konstrukce platformy zaručuje maximální podélnou pevnost a stabilitu, skvělé reakce a efektivní přenos sil z nohy na lyži. Má volnou patu a díky speciální přizpůsobivé konstrukci patové části je na patu vyvíjen minimální tlak a bota skvěle sedí.



#### SKATE ACTIVE EDGE S PODRÁŽKOU ALPINA SSR PRO BRUSLENÍ

Extrémně lehká, anatomická a ergonomická jednoduchá karbonová platforma Active Edge s tvrdou flexí a integrovanou základnou z TPU, která je kompatibilní s vázáním NNN na patě i špičce. Tato konstrukce platformy zaručuje maximální podélnou pevnost a boční stabilitu, skvělé přizpůsobení se potřebám lyžaře a efektivní přenos sil z nohy na lyži. Má adaptabilní konstrukci patové části, díky níž bota skvěle sedí na patě i kotníku.



### PODRÁŽKY

Všechny podrážky běžeckých bot Alpina jsou kompatibilní s vázáním NNN. Typ a konstrukce podrážky jsou individuálně vybírány pro každý typ boty podle požadavků na jejich funkčnost a vlastnosti.

#### ALPINA 2C

Jedná se o dvousložkovou podrážku, která je vhodná na všechny systémy vázání. Povrch optimálně sedí na kopyta Alpiny, poskytuje lepší stabilitu a zlepšuje postoj. Podrážka je určena pro boty jak na bruslení, tak na klasický styl.



#### NOVINKA ALPINA SKATE

Nová pevná podrážka se vzorkem se 45° sklonem má vylepšenou podélnou i torzní stabilitu. Vyšší patní část založená na skateovém modelu 3.0 s přidáním ohebnými inzerty pro lepší přenos síly na lyži.



#### NNN T4

Podrážka vyrobená z TPU s efektivním přenosem sil a měkkí, pohodlnější flexí; dobře se na ní chodí.



#### NNN BC

Podrážka poskytující optimální oporu na náročném terénu; díky protiskluzovému profilu se na ní dobře a bezpečně chodí.



#### VIBRAM 75MM

Standardní Vibramová 75 mm podrážka; poskytuje skvělou podporu na náročných terénech; protiskluzový profil ze speciální gumové směsi.



#### NOVINKA BC XPLORE

Podrážka má integrovanou technologii SpringPin™ umístěnou na bocích přední části boty, která brání zachytávání sněhu. Podrážka je pevnější a flexibilnější. Nová dvoudílná protiskluzová podrážka z gumy umožní trakci v případě potřeby.



#### BEZ PVC

Během výrobního procesu nebyly použity materiály s PVC, které nejsou použity ani v konstrukci bot. Ty byly nahrazeny materiály ohleduplnějšími k životnímu prostředí, které zlepšují tepelný komfort a prodyšnost obuvi.

### OPATKY

#### CELOKARBONOVÝ S AKTIVNÍ HRANOU

Extrémně lehký. Zlepšuje torzní stabilitu boty a poskytuje skvělé držení a optimální sevření paty. Díky své konstrukci Active Edge („aktivní hrana“) se výborně přizpůsobí různým typům a tvarům paty.



#### KARBON + TPU

Karbonový stabilizátor poskytuje torzní stabilitu opatku z vnitřní i vnější strany; v kombinaci s materiálem TPU se dobře přizpůsobí různým tvarům a typům paty. To vše dohromady znamená vynikající držení a sevření paty.



#### VSTŘIKOVANÝ KARBON

Vnější strana konstrukce boty obsahuje částice karbonového vlákna a PU materiály, což přispívá ke snížení její hmotnosti spolu se zvýšením funkčnosti. Vstříkovaná karbonová aktivní hrana je silná a velmi odolná. Poskytne lepší torzní stabilitu, lepší postavení a umožní dobré držení každého typu i tvaru paty.



#### TPU

Opatek z materiálu TPU poskytuje pevné držení nohy a sevření paty; brání nežádoucím pohybům paty a dobře se přizpůsobí různým tvarům a velikostem paty.



### FLEXE

Bruslařská technika vyžaduje podrážku s tvrdou flexí, zatímco pro klasický styl je potřeba měkká flexe podrážky v přední části boty. U bot určených pro bruslení (Skate) se používají komponenty a materiály s tvrdou flexí, zatímco u obuvi typů Classic a Combi jsou použity speciální komponenty a materiály s měkkou flexí, které poskytují botě maximální pevnost a kontrolu nad pohybem. Boty z kolekce Backcountry využívají středně tvrdou podrážku a komponenty, které přispívají k větší pružnosti boty a dobrému lyžařskému zážitku.



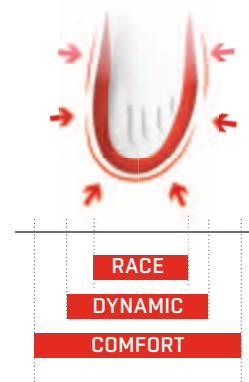
MĚKKÁ

STŘEDNÍ

TVRDÁ

### STŘIH

Střih a tvar vnitřní „měkké“ části boty zaručuje, že bota optimálně sedí na noze – od úzkého závodního střihu Race po širší pohodlnější střih Comfort; střední sevření nohy poskytuje střih Dynamic. Všechny tři typy střihu vnitřní boty berou v úvahu vyšší a nižší tvary nohou.



RACE

DYNAMIC

COMFORT



# VNĚJŠÍ ČÁSTI BOT



## MANŽETY

Bruslení vyžaduje větší postranní (laterální) oporu kotníku, aby byl výkon co nejlepší. Proto je k botě připevněna vnější manžeta, která poskytuje kotníku pevnou oporu a laterální stabilitu, což přispívá k optimálnímu přizpůsobení boty noze a dobrému držení. Manžety jsou vyrobeny buď z karbonu (jsou extrémně lehké) nebo z plastu. Všechny manžety jsou anatomicky a ergonomicky tvarované, jsou vybaveny stahovacím páskem na suchý zip (některé mají EVA polstrování) a jsou připevněny k opatku pomocí nýtů nebo šroubů.

### CELOKARBONOVÁ

Anatomická celokarbonová manžeta je extrémně lehká, poskytuje maximální pevnost a skvělou laterální přizpůsobivost. Díky polstrování z materiálu EVA jsou boty velmi pohodlné a díky stahovacímu pásku na suchý zip se dá individuálně nastavit sevření kotníku a bota výborně sedí.



### KARBONOVÁ

Lehká anatomická karbonová manžeta poskytuje maximální pevnost, laterální stabilitu a zároveň skvělé přizpůsobení boty noze. Díky stahovacímu pásku na suchý zip se dá optimálně nastavit sevření kotníku a bota pohodlně sedí.



### SE VSTŘIKOVANÝM KARBONEM

Vnější strana konstrukce boty obsahuje částice karbonového vlákna a PU materiálu, což přispívá ke snížení její hmotnosti a zároveň zvýšení funkčnosti a odolnosti. Vstříkovaná karbonová manžeta se postará o pevné držení kotníku. Postará se o lepší podélnou stabilitu a zlepšuje postavení při nezměněném stupni pohodlí.



### TPU SKATE

Termoplastický polyuretan poskytuje dobrou pevnost a laterální stabilitu, zatímco stahovací pásek na suchý zip zaručuje maximální pohodlí a možnost nastavit sevření kotníku.



### TPU COMBI

Bota COMBI je určena pro klasickou techniku. Má podrážku s měkkou flexí a manžetu, která poskytuje stabilitu a větší boční oporu kotníku méně zkušeným lyžařům. Dá se přizpůsobit podle individuálních potřeb komfortu.



## KRYTY BOT

Jednodílné, bezešvé kryty kompletně kryjí boty a spodní část nohy. Jsou voděodolné, elastické a mají voděodolný zip. Chrání proti chladu, vodě, vlhkosti a sněhu. Nártová část se dá upravit podle tvaru nohy.

### PVC

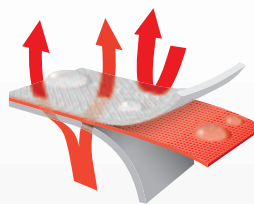
#### NEOPRÉN

Materiál PVC je pevný, lehký, měkký, pružný a zároveň vysoce odolný, zatímco neoprén si zachovává dobrou pružnost při různých teplotách a poskytuje tepelnou izolaci a ochranu proti vlhku a chladu.



### MATERIÁL 4 DRY

4DRY je inovativní systém z bielastického PES textilního materiálu, který umožňuje prodyšnost boty. Je opatřen membránou v místech, kde je to třeba, a pokryt sublimačním potiskem pro lepší odolnost proti oděru. Tento materiál je velmi lehký a hydrofobní, odpuzuje vlhkost a vaše nohy díky tomu zůstanou v suchu a pohodlí.



## 4DRY



## ELASTICKÁ VSADKA

Umožňuje individuální přizpůsobení ochranného krytu boty různým tvarům lýtek.



# VNITŘNÍ ČÁSTI BOT



## ZAVAZOVÁNÍ

### 45°

Tkaničky jsou zavázány pod úhlem 45° vzhledem k podélné ose boty, což zlepšuje torzní stabilitu měkké části boty. To zaručuje pevné držení ve fázi, kdy noha rotuje směrem do středu při bruslařské technice.



## ANATOMICKÁ STÉLKA

Anatomicky tvarovaná stélka výrazně přispívá k vertikální stabilitě nohy uvnitř boty, poskytuje pohodlí a zlepšuje tepelnou izolaci boty.



## MEMBRÁNA ALPITEX

Membrána Alpitex poskytuje dodatečnou ochranu proti pronikání vody a vlhkosti dovnitř boty, což přispívá k většímu pohodlí i při extrémnějších povětrnostních podmínkách.



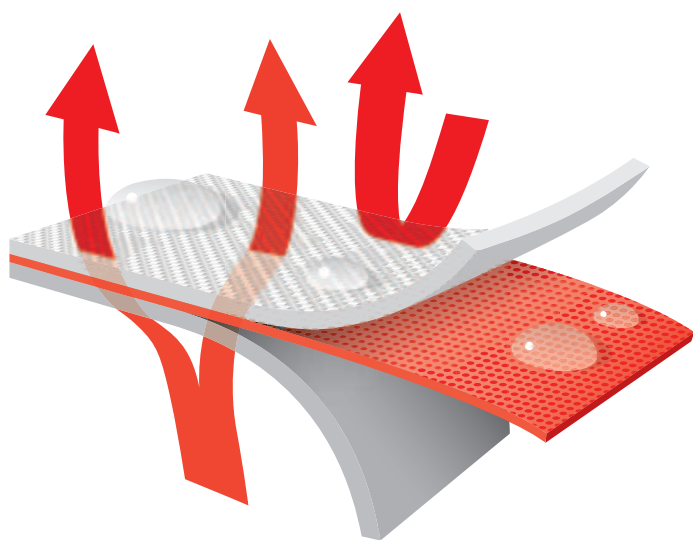

## IZOLACE THINSULATE

„Thinsulate“ umožňuje až dvojnásobně větší tepelnou izolaci boty. Dokonce i v extrémně chladných a vlhkých podmínkách poskytuje nohám maximální tepelný komfort.



# CHALLENGE. EVERY DAY.

## počasí



**4DRY** Prémiová prodyšná svrchní část. Poprvé ve světě závodního lyžování umožní bota cirkulaci vzduchu, což dovolí noze zůstat v suchu a umožní maximální přenos síly. Na kritických místech této boty podávající skvělé výkony, kde se potkává prodyšný svršek s karbonovou podrážkou, je umístěna tenká vrstva speciální membrány, která chrání botu před možným průnikem vody.

 **alpina**

[alpinasports.com](http://alpinasports.com)



# ELITE 3.0

VELMI LEHKÁ KARBONOVÁ KONSTRUKCE,  
VELMI VYSOKÝ VÝKON

Nejlehčí a nejlépe přizpůsobivé běžecké boty na světě mění způsob, jakým lyžujeme – a vyhráváme.

## TORZNÍ STABILITA



## ESK 3.0

Jednodílná, celokarbonová, anatomicky tvarovaná platforma 'Active Edge', speciálně vyvinutá pro bruslení, je extrémně lehká, její podrážka má tvrdou flexi, takže zaručuje skvělou pohyblivost do stran a maximální podélnou pevnost a stabilitu. Karbonová pantová konstrukce spojující manžetu a opatek přispívá k extrémně nízké hmotnosti, maximální pevnosti, minimálnímu rotačnímu tření pantového spojení a optimálnímu držení boty v oblasti kotníku.

## ECL 3.0

Extrémně lehká, anatomicky tvarovaná jednodílná karbonová platforma s ohebnou podrážkou a přizpůsobivou patovou částí zaručuje maximální podélnou stabilitu, pohyblivost přesně podle potřeb lyžaře a efektivní přenos sil. Přispívá k udržení správného postavení těla a optimálně vyvážené poloze při běhu na lyžích.

## FREE HEEL

Konstrukce Free Heel („volná pata“) v podstatě eliminuje tlak na patu, což přispívá k maximálnímu pohodlí lyžaře.

## ACTIVE EDGE

Active Edge („aktivní hrana“) má speciální sendvičovou strukturu, v níž jsou vnitřní a vnější karbonové textilní vrstvy umístěny kolem gumové střední vrstvy. To přispívá k maximální přizpůsobivosti platformy na různé tvary pat, k silnému výkonu a spolehlivé kontrole nad lyžemi.



**CHALLENGE. EVERY DAY.**  
*budoucnost*



reddot winner 2020



[alpinasports.com](http://alpinasports.com)



# ELITE 3.0

## VOLBA ŠAMPIONŮ



### ELITE 3.0 SKATE

53611, 53617\*

velikosti  
**35–50, 35½–49½\***  
 barva  
**červená/černá/bílá**  
 vázání  
 NNN **Xcelerator**  
 střih  
**race**  
 flexe  
**tvrdá**

-  **CELOKARBONOVÁ MANŽETA**
-  **ACTIVE EDGE KARBON S PODRÁŽKOU ALPINA SSR SKATE**
-  **45°**
-  **4DRY**
-  **ANATOMICKÁ STĚLKA**
-  **PVC**

Pouhá sekunda může dělit šampiony od těch, co prohrají. Abyste získali tento náskok zaručující vítězství, vznikla nová bota ELITE 3.0 SKATE. Je lehčí než její předchůdkyně a nabízí v současnosti ten nejlepší poměr hmotnosti a funkčnosti na trhu s běžeckou obuví. Je pevná díky celokarbonové manžetě a karbonové aktivní hraně spočívající na anatomické stélce. Úzce obepíná nohu a podporuje ji postranně i torzně i ve strmějším terénu a v ostrých zatáčkách.



### ELITE 3.0 CLASSIC

53621, 53627\*

velikosti  
**35–50; 35½–49½\***  
 barva  
**červená/černá/bílá**  
 vázání  
 NNN **Xcelerator**  
 střih  
**race**  
 flexe  
**měkká**

-  **ACTIVE EDGE KARBON S PODRÁŽKOU ALPINA SSR CLASSIC**
-  **4DRY**
-  **ANATOMICKÁ STĚLKA**
-  **PVC**

Tato bota z vás dostane maximum. Vybavili jsme ji celokarbonovým opatkem Active Edge, technologií 4DRY a vnitřní podšívkou z materiálů bez PVC. Bota je užší a lehčí než dřívě, má lepší střih a zlepšenou torzní stabilitu. Nechte své nohy dýchat a dosáhněte maximálních výkonů!

### PODPORA KOTNÍKŮ PŘI KLASICKÉM STYLU AS

Podpora kotníků [AS] je speciální úprava boty, která umožní skvělou postranní stabilitu při jízdě klasickou technikou. AS je určena pro amatéry nebo začátečníky, velmi usnadní překračování nebo prudké zatáčení. Boty s touto výbavou mají kolem kotníku speciální vrstvu pro ještě pevnější držení, která funguje jako pomocná kolečka a brání lyžaři v pádu.

### JÍZDA SOUPAŽ

Jízda soupaž (DP) je speciální běžecká technika, kdy většinu práce za vás odvedou paže. Závodníci tahají svou váhu pomocí hůlek, zatímco nohy se lehce pohybují nahoru a dolů. Tyto boty jsou speciálně vyrobené pro tuto techniku. Podrážka je vyrobena s kompaktní tvrdou i měkkou flexí, může se ohýbat, když je třeba, poskytne potřebnou stabilitu. Pro lepší postavení a funkčnost má mírně zvýšenou patu.

# CHALLENGE. EVERY DAY.

## závody

Harald Amundsen (NOR)



### Elite 3.0

Naše boty překročily cílové pásky a byly korunovány šampiony. Tyto úspěchy nás inspirují, a proto se snažíme přenášet zkušenosti s vítězstvím do každého produktu, který vyrobíme. Objevte v sobě vítěze a připojte se k rodině Alпина.



[alpinasports.com](http://alpinasports.com)



# ELITE PRO

VOLBA ŠAMPIONŮ



## **NOVINKA** PRO SKATE

53A11, 53A117\*  
velikosti  
**35-50; 35½-49½\***  
barva  
**červená/černá/bílá**  
vázání  
NNN **Xcelerator**  
střih  
**race**  
flexe  
**tvrdá**

- KARBONOVÁ MANŽETA
- KARBON
- ALPINA SKATE
- 4DRY
- ANATOMICKÁ STĚLKA
- NON PVC

Boty PRO SKATE jsme vylepšili o technologii 4DRY pro lepší prodyšnost, které budou díky svému novému tvaru ještě lépe sedět. Nová originální podrážka Alpina bude držet nohu na místě a zvýší stabilitu v postavení. Jedná se také o nejlepší typ s vylepšením o karbon. Fantastické výsledky na nejvyšší úrovni za nižší cenu - to je nová obuv PRO SKATE.



## PRO CLASSIC

53671, 53677\*  
velikosti  
**35-50; 35½-49½\***  
barva  
**červená/černá/bílá**  
vázání  
NNN **Xcelerator**  
střih  
**race**  
flexe  
**měkká**

- TPU
- PODRÁŽKA ALPINA 2C
- 4DRY
- ANATOMICKÁ STĚLKA
- NON PVC

Závodění na nejvyšší úrovni si žádá svou cenu, co se týká vybavení. Tento typ bot je trochu těžší než vyšší řada Elite, přesto projede stopou velmi živě. Boty mají novou podrážku Alpina, systém 4DRY a vydrží všechno, co pro ně připravíte!



## **NOVINKA** PRO DP PLUS

53A21, 53A27\*  
velikosti  
**35-50; 35½-49½\***  
barva  
**červená/černá/bílá**  
vázání  
NNN **Xcelerator**  
střih  
**race**  
flexe  
**měkká**

- KARBONOVÁ MANŽETA
- KARBON
- ALPINA SKATE
- 4DRY
- ANATOMICKÁ STĚLKA
- NON PVC

Tato obuv je určena pro dosažení těch nejlepších výsledků. Skiatlon vyžaduje od bot měkkou i tvrdou flexi, proto podrážka disponuje kompaktní flexí, aby se mohla ohýbat a zároveň být stabilní. Jako ostatní boty této řady disponuje i tento typ prodyšnou technologií 4DRY a anatomickou stélkou pro ještě vyšší pohodlí během závodů.

# COMPETITION

testovací terén

## ČERSTVĚ NA STARTU

Nová řada výkonných bot je připravena ke startu!

NON PVC

OHLEDUPLNĚ VŮČI  
ŽIVOTNÍMU PROSTŘEDÍ

4DRY  
VYŠŠÍ  
PRODYŠNOST

INJECTED  
CARBON

VSTŘIKOVANÝ KARBON  
JEŠTĚ LEHČÍ  
INOVATIVNÍ DESIGN

NOVÁ PODRÁŽKA ALPINA  
VYNIKAJÍCÍ STABILITA



## COMP SKATE

**53711**  
 velikosti  
**35-49**  
 barva  
**červená/černá/bílá**  
 vázání  
 NNN **Xcelerator**  
 střih  
**dynamic**  
 flexe  
**tvrdá**

-  VSTŘIKOVANÝ KARBON
-  VSTŘIKOVANÝ KARBON
-  45°
-  PODRÁŽKA ALPINA 2C
-  4DRY
-  ANATOMICKÁ STĚLKA
-  PVC

**Thinsulate**  
INSULATION

S novými botami COMPETITION budete jezdit volnou technikou jako šampion. Jsou vyrobeny s novou pevnou a pohodlnou podrážkou Alpina, díky které mají perfektní ergonomický střih. Lépe padnou, v případě potřeby se dají více stáhnout a dovolí lepší aerodynamiku a dosažení vyšších rychlostí. Tato obuv je vyrobena pro skvělý výkon v každém skluzu. Její manžeta a skelet je ze vstříkovaného karbonu, což zajistí maximální torzní a postranní stabilitu při zachování nízké hmotnosti.



## COMP CLASSIC

**53721**  
 velikosti  
**35-49**  
 barva  
**červená/černá/bílá**  
 vázání  
 NNN **Xcelerator**  
 střih  
**dynamic**  
 flexe  
**měkká**

-  VSTŘIKOVANÝ KARBON
-  PODRÁŽKA ALPINA 2C
-  4DRY
-  ANATOMICKÁ STĚLKA
-  PVC

**Thinsulate**  
INSULATION

Tahoun mezi botami určenými výhradně pro lyžování klasickou technikou. Jsou částečně vyrobeny z revolučního vstříkovaného karbonu a díky tomu jsou pevné, stabilní a zároveň velmi lehké. Anatomická stélka pokrývající novou podrážku Alpina poskytuje maximální pohodlí a značně vylepšený tvar. V okamžiku tlaku umožní bota noze zůstat stabilní, připravená a suchá až do té doby, než překoná cílovou pásku.



## COMP CLASSIC AS

**53731**  
 velikosti  
**35-49**  
 barva  
**červená/černá/bílá**  
 vázání  
 NNN **Xcelerator**  
 střih  
**dynamic**  
 flexe  
**měkká**

-  VSTŘIKOVANÝ KARBON
-  PODRÁŽKA ALPINA 2C
-  4DRY
-  ANATOMICKÁ STĚLKA
-  PVC

**Thinsulate**  
INSULATION

Toužíte po závodním vzrušení a vysoké úrovni pohodlí? Tato obuv je pro vás perfektní volbou. Díky systému prodyšnosti 4DRY a materiálům bez použití PVC může noha pěkně dýchat, platforma ze vstříkovaného karbonu zlepšuje stabilitu i ve strmějším terénu. Čelte každé výzvě pomocí lepší podpory kotníků, maximální pohodlí je zaručeno.



# RACING

OPŘETE SE DO TOHO



## RACING SKATE

**53741K**  
velikosti  
**35-50**  
barva  
**černá/červená/bílá**  
vázání  
NNN **Xcelerator**  
střih  
**dynamic**  
flexe  
**tvrdá**



Rekreační běžci upřednostňující pohodlí nad rychlostí najdou vhodného partnera v novém modelu RACING SKATE. Tato obuv nabízí dostatek prostoru pro nohy díky širšímu střihu, funkčnost a podporu, kterou jim poskytne originální podrážka Alpina s tvrdou flexí, manžeta a skelet. Takže z vašich lyží dostanete maximum, když to ve stopě pořádně rozjede.



## RACING CLASSIC

**53751K**  
velikosti  
**35-50**  
barva  
**černá/červená/bílá**  
vázání  
NNN **Xcelerator**  
střih  
**dynamic**  
flexe  
**měkká**



Tyto boty nabízejí naše nejnovější inovace, originální podrážku Alpina a prodyšný systém 4DRY. Vnitřní část obsahuje termoizolaci Thinsulate, která zabraňuje průniku vody a uchová vaše nohy v suchu. Pokud hledáte pohodlí a výkon, tak je tento model naprosto nepostradatelnou součástí vašeho sportovního vybavení.



## RACING CLASSIC AS

**53761K**  
velikosti  
**35-50**  
barva  
**černá/červená/bílá**  
vázání  
NNN **Xcelerator**  
střih  
**dynamic**  
flexe  
**měkká**



Skočte do stopy s novou obuví RACING CLASSIC AS. Je skvělá pro začátečníky vyžadující větší vnitřní prostor, aby nohy lépe dýchaly, a poskytne vyšší podporu, která zabrání pádu. Boty jsou vyrobeny z prvotřídních materiálů umožňujících skvělé výsledky bez snižování pohodlí.

# REVOLUCE

perfektní stříh

## PROTISKLUZOVÝ VZOREK NA PATĚ

JE VYROBENÝ  
TAK, ABY BOTA  
SPRÁVNĚ  
A PEVNĚ SEDĚLA  
NA VÁZÁNÍ.

TUŽŠÍ ČÁST PODRÁŽKY  
VYROBENÁ Z TVRDŠÍCH  
MATERIÁLŮ, KTERÁ  
ZVYŠUJE TORZNÍ  
STABILITU, ALE  
ZÁROVEŇ JE PRUŽNÁ,  
KDYŽ JE POTŘEBA.

## HRAZDIČKA

UMOŽNÍ BEZPEČNÉ  
ZACHYCENÍ BOTY  
DO VÁZÁNÍ.  
JE KOMPATIBILNÍ SE  
VŠEMI SYSTÉMY  
BĚŽECKÝCH  
VÁZÁNÍ KROMĚ  
SNS A BC.

## PŘEDNÍ PROTISKLUZOVÝ VZOREK

JE VYROBEN  
Z MĚKČÍCH  
MATERIÁLŮ, DÍKY  
KTERÝM BRÁNÍ  
UKLOUZnutí  
A UMOŽNÍ LEPŠÍ  
DRŽENÍ BĚHEM  
CHŮZE.

Podrážka  
Alpina

Představujeme vám novou ergonomickou podrážku Alpina, díky které dosáhnete úspěchu s pohodlím. Je vyrobena s optimálním tvarem pro naše anatomicky tvarovaná kopyta a všechny používané systémy vázání. Zažijte na vašich nohách revoluci.

 **alpina**  
alpinasports.com

# TOURING

VŠE NA DOSAH



## T 40

53541K

velikosti  
**35-49**  
barva  
**černá/bílá/červená**  
vázání  
NNN **Touring Auto**  
střih  
**comfort**  
flexe  
**tvrdá**

- TPU
- TPU
- PODRÁŽKA ALPINA 2C
- PVC
- ANATOMICKÁ STÉLKA

Thinsulate  
INSULATION

Ten sport milujete, ale to neznamená, že se spokojíte s málem. T40 je jedna z nejlepších bot na trhu určená pro amatéry lyžující VOLNOU technikou. Nabízí dostatečnou podporu pro nohy a poskytne neuvěřitelné pohodlí díky svému volnému střihu. A my jsme ji ještě vylepšili! Je to bota, ve které se budete cítit opravdu dobře, která dlouho vydrží a ještě navíc výborně vypadá.



## T 30

53551B

velikosti  
**35-49**  
barva  
**černá/bílá/červená**  
vázání  
NNN **Touring Auto**  
střih  
**comfort**  
flexe  
**měkká**

- TPU
- TPU
- PODRÁŽKA ALPINA 2C
- PVC
- ANATOMICKÁ STÉLKA

Thinsulate  
INSULATION

Stejně jako T40 je tato bota o komfortu. Vybavili jsme ji anatomicou stélkou a volnějším střihem, který poskytne lepší prodyšnost při lyžování klasickou technikou. Zlepšenou postranní stabilitu umožní nová manžeta! Poskytněte vašim nohám podporu, kterou potřebují při rychlé jízdě v lese.



## T 15

53561K

velikosti  
**35-50**  
barva  
**černá/bílá/červená**  
vázání  
NNN **Touring Auto**  
střih  
**comfort**  
flexe  
**měkká**

- TPU
- PODRÁŽKA ALPINA 2C
- PVC
- ANATOMICKÁ STÉLKA

Thinsulate  
INSULATION

Objevujte sněhem pokryté pláně v nových botách T15. Ať si užíváte pohodové ježdění, nebo do toho šlapete, tyto boty vám umožní stabilní a elegantní jízdu, aniž byste slevovali ze svého pohodlí.





### T 10

**53571B**  
velikosti  
**35-50**  
barva  
**černá/bílá/červená**  
vázání  
**NNN Touring Auto**  
střih  
**comfort**  
flexe  
**měkká**

 **NNN T4**  
 **NEOPRÉN**  
 **ANATOMICKÁ  
STĚLKA**  
**Thinsulate**  
INSULATION

Zavázat, zapnout zip a vyrazit! Jakmile budete projíždět zatáčky, nechte starosti za sebou a dostanete se do neznáma. Společnost budou dělat boty T10 těm, kteří touží po pohodlném střihu, pocitu tepla a funkčnosti za všech situací.



### T 5 PLUS

**53581K**  
velikosti  
**35-50**  
barva  
**černá/bílá/červená**  
vázání  
**NNN Touring Auto**  
střih  
**comfort**  
flexe  
**měkká**

 **NNN T4**  
 **PVC**  
 **ANATOMICKÁ  
STĚLKA**  
**Thinsulate**  
INSULATION

Pokud hledáte něco pohodlného a cenově dostupného s vysokou mírou funkčnosti, pak je pro vás obuv T5 perfektní volbou. Termoizolace Thinsulate vám poskytne až dvojnásobně lepší uchování tepla a prodyšnost. Anatomická stélka a ergonomická podrážka NNN T4 zlepší vaši stabilitu a postavení.



### T 5

**53591K**  
velikosti  
**35-50**  
barva  
**černá/bílá/červená**  
vázání  
**NNN Touring Auto**  
střih  
**comfort**  
flexe  
**měkká**

 **NNN T4**  
 **ANATOMICKÁ  
STĚLKA**  
**Thinsulate**  
INSULATION

Běhejte stylově. Zabalili jsme všechno staré vybavení do užšího a vypracovanějšího střihu. Tyto boty jsou jako pro profesionály, ale s dvojnásobným prostorem a trojnásobnou mírou pohodlí. Boty jsou vybaveny anatomickou stélkou, ergonomickou podrážkou NNN T4 a termoizolační vnitřní vrstvou pro zachování tepelného komfortu.



## ADVENTURER

**52431K**  
 velikosti  
**35-50**  
 barva  
**černá/bílá**  
 vázání  
**75 mm vázání**  
 střih  
**comfort**  
 flexe  
**měkká**

 75 MM

 PVC

 ANATOMICKÁ  
STĚLKA

**Thinsulate**  
INSULATION

Dejte si výzvu a vyrazte za dobrodružstvím. Tyto boty vás vezmou kamkoliv. Ať budete ve stopě nebo na neprošlapané stezce. Anatomická stélka je umístěna na ergonomické 75 mm podrážce. Díky termoizolační vnitřní vrstvě budete stále v teple.



## T 30 EVE

**55861B**  
 velikosti  
**35-42**  
 barva  
**černá/bílá**  
 vázání  
**NNN Touring Auto**  
 střih  
**comfort**  
 flexe  
**měkká**

 TPU

 TPU

 PODRÁŽKA  
ALPINA 2C

 PVC

 ANATOMICKÁ  
STĚLKA

 DÁMSKÉ

**Thinsulate**  
INSULATION

Boty T30 EVE jsou díky pohodlnému střihu perfektní volbou pro každou ženu. Tato univerzální bota je vybavena tak, aby zvýšila svou funkčnost a poskytla pohodlí. Byla vyrobena tak, aby vyhovovala anatomii dámské nohy, byla velmi pohodlná a díky odolným materiálům jste ji mohla používat opravdu velmi dlouhou dobu.

## **NOVINKA**

## T 15 EVE




**55871K**  
 velikosti  
**35-42**  
 barva  
**černá/bílá**  
 vázání  
**NNN Touring Auto**  
 střih  
**comfort**  
 flexe  
**měkká**

 TPU

 PODRÁŽKA  
ALPINA 2C

 PVC

 ANATOMICKÁ  
STĚLKA

 DÁMSKÉ

**Thinsulate**  
INSULATION

S těmito botami se dostanete všude, ať jste ve stopě nebo na neprošlapaných cestách. Díky své podrážce NNN T4 jsou vhodnější pro ty, které upřednostňují klasickou techniku. Disponují anatomickou stélkou a termoizolací, aby noha zůstala v pohodlí a suchu.



### T 10 EVE

**55881B**  
velikosti  
**35-42**  
barva  
**černá/bílá**  
vázání  
NNN **Touring Auto**  
střih  
**comfort**  
flexe  
**měkká**

-  NNN T4
-  NEOPRÉN
-  ANATOMICKÁ  
STĚLKA
-  DÁMSKÉ

**Thinsulate**  
INSULATION

Všechny rekreační lyžařky si nové boty T10 EVE budou velmi užívat. Jsou vyrobeny tak, aby padly na dámskou nohu jako ulité. K jejich výbavě patří plně ohebná podrážka NNN T4 a anatomická stélka pro ještě větší pohodlí. A díky novému designu vypadají ještě lépe než kdy předtím! Stačí jen začít objevovat.



### T 5 PLUS EVE

**55891K**  
velikosti  
**35-42**  
barva  
**černá/bílá**  
vázání  
NNN **Touring Auto**  
střih  
**comfort**  
flexe  
**měkká**

-  NNN T4
-  PVC
-  ANATOMICKÁ  
STĚLKA
-  DÁMSKÉ

**Thinsulate**  
INSULATION

Jedná se o boty, ve kterých se budete cítit stále pohodlně, bez ohledu na to, jak dlouho budete venku. Jsou vybaveny anatomickou stélkou, mají podrážku s měkkou flexí pro lepší stabilitu. Aby noha zůstala v teple a suchu, disponují termoizolací. Jsou vyrobeny tak, aby vydržely téměř vše. Takže když napadne první sníh, víte, že jsou připraveny a vy můžete vyrazit.



### T 5 EVE

**55911K**  
velikosti  
**35-42**  
barva  
**černá/bílá**  
vázání  
NNN **Touring Auto**  
střih  
**comfort**  
flexe  
**měkká**

-  NNN T4
-  ANATOMICKÁ  
STĚLKA
-  DÁMSKÉ

**Thinsulate**  
INSULATION

Obuv T5 EVE je určena pro ty, které hledají spolehlivost a pohodlí. Je dobře vybavena pro osamělé vyjížd'ky, kdy máte čas samy pro sebe. Vybavili jsme ji anatomickou stélkou a termoizolací pro ještě větší teplo a pohodlí. Ale nepodceňujte ji. Tato obuv vám pomůže zvládnout jakoukoli výzvu.





## ELITE 3.0 SKATE JR

**55831**  
 velikosti  
**33-45**  
 barva  
**červená/černá/bílá**  
 vázání  
 NNN **Xcelerator skate**  
 střih  
**race junior**  
 flexe  
**tvrdá**

- VSTŘIKOVANÝ KARBON
- VSTŘIKOVANÝ KARBON
- PODRÁŽKA ALPINA 2C
- 4DRY
- 45°
- ELASTICKÁ VSADKA
- ANATOMICKÁ STELKA

**Thinsulate**  
INSULATION

Co se botě nedostává na velikosti, o to víc je jí přidáno na provedení. Bota je vybavena systémem 4DRY pro lepší prodyšnost, původní podrážkou Alpina pro stabilitu a pohodlí a vstříkovaným karbonem, díky kterému bude bota lehká, ale tvrdá jako ocel. A když řekneme lehká, myslíme lehká. Tato obuv nabízí ten nejlepší výkon v poměru k hmotnosti mezi dětskou obuví, která je v současnosti k dostání. Je čas, abyste se stali šampiony.



## ELITE 3.0 DUATHLON JR

**55841**  
 velikosti  
**33-42**  
 barva  
**červená/černá/bílá**  
 vázání  
 NNN **Xcelerator classic**  
 střih  
**race junior**  
 flexe  
**měkká**

- VSTŘIKOVANÝ KARBON
- VSTŘIKOVANÝ KARBON
- PODRÁŽKA ALPINA 2C
- 4DRY
- 45°
- ELASTICKÁ VSADKA
- ANATOMICKÁ STELKA

**Thinsulate**  
INSULATION

Výkon světové úrovně máte na dosah ruky. Nová bota ELITE 3.0 DUATHLON JR je lehčí než kdy bývala! V podstatě o 20 % lehčí, než předešlé modely, protože jsme použili vstříkovaný karbon. Ten zvyšuje odolnost a snižuje hmotnost. Úspěch začíná v raném věku, nepropáste to.



## ELITE 3.0 CLASSIC JR

**55851**  
 velikosti  
**33-42**  
 barva  
**červená/černá/bílá**  
 vázání  
 NNN **Xcelerator classic**  
 střih  
**race junior**  
 flexe  
**měkká**

- VSTŘIKOVANÝ KARBON
- PODRÁŽKA ALPINA 2C
- 4DRY
- ELASTICKÁ VSADKA
- ANATOMICKÁ STELKA

**Thinsulate**  
INSULATION

Říká se, že úspěch nepřichází lehce. My jsme tato slova otestovali a vyrobili novou botu ELITE 3.0 CLASSIC JR, která je neuvěřitelně lehká. Její opatek má vstříkovaný karbon, k výbavě patří také anatomická stélka pro ještě větší pohodlí, prodyšná vrstva 4DRY a termoizolace. Vznikla tak neuvěřitelná bota pro nejlepší možné výsledky.



**NOVINKA**  
**RACING DUATHLON JR**

**59861K**  
 velikosti  
**33-42**  
 barva  
**černá/červená/bílá**  
 vázání  
 NNN **Xcelerator**  
 střih  
**dynamic**  
 flexe  
**měkká**

- TPU
- TPU
- PODRÁŽKA ALPINA 2C**
- 4DRY**
- ANATOMICKÁ STÉLKA**
- Thinsulate**  
INSULATION

Být rychlejší nutně nemusí znamenat utratit všechny peníze. Tento model je tvrdší, s užším střihem a přidanou podporou kotníku. Revoluční podrážka Alpina padne jako ulitá, umožní lepší postavení a zlepšuje pohodlí. Bota nabízí ještě systém 4DRY pro lepší prodyšnost a odvod vlhkosti, anatomickou stélku a další vybavení. Udělejte si náskok a mějte to pod kontrolou!



**TJ**

**59591K**  
 velikosti  
**25-38**  
 barva  
**černá/červená/bílá**  
 vázání  
 NNN **Start**  
 střih  
**comfort junior**  
 flexe  
**měkká**

- NNN T4 JR**
- 4DRY**
- ANATOMICKÁ STÉLKA**
- Thinsulate**  
INSULATION

S botami TJ se jízda na lyžích stane zábavou. Anatomická stélka poskytne pohodlí i stabilitu, termoizolace Thinsulate uchová vaše nohy v suchu a teple, takže se budete cítit příjemně. To usnadní vaše první kroky na lyžích, které tak budete lépe ovládat.



**T KID**

**59601K**  
 velikosti  
**25-38**  
 barva  
**černá/červená/bílá**  
 vázání  
 NNN **Start**  
 střih  
**comfort junior**  
 flexe  
**měkká**

- NNN T4 JR**
- 4DRY**
- ANATOMICKÁ STÉLKA**
- Thinsulate**  
INSULATION

T KID je ideální botou pro malé nohy. Byla vyrobena tak, aby perfektně odpovídala anatomii dětské nohy. Ač zaměřena na pohodlí, neslevuje ani z hlediska ovladatelnosti lyží či udržení správného postavení.



### T 10 JR

**59821K**  
velikosti  
**25-38**  
barva  
**černá/bílá/červená**  
vázání  
NNN **Start**  
střih  
**comfort**  
flexe  
**měkká**

 **NNN T4 JR**  
 **NEOPRÉN**  
 **ANATOMICKÁ  
STĚLKA**  
**Thinsulate**  
INSULATION

Tady začíná zábava! A přichází s veškerým pohodlím. Volný střih vhodný pro dětskou nohu, termoizolace a měkká flexe NNN T4 – z toho budou vstávat vlasý hrůzou i opravdovým závodníkům.



### T 5 PLUS JR

**59831K**  
velikosti  
**25-38**  
barva  
**černá/bílá/červená**  
vázání  
NNN **Start**  
střih  
**comfort**  
flexe  
**měkká**

 **NNN T4**  
 **PVC**  
 **ANATOMICKÁ  
STĚLKA**  
**Thinsulate**  
INSULATION

Dny nepohodlného lyžování už skončily! Přivítejte novou obuv T5 PLUS JR. Vyrobili jsme ji speciálně pro ty, kteří s objevováním tohoto krásného sportu teprve začínají. Boty mají termoizolaci, aby vaše nohy zůstaly v teple po celou dobu, a anatomickou stélku pro hladkou jízdu přes všechny překážky.



### T 5 JR

**59841K**  
velikosti  
**25-38**  
barva  
**černá/bílá/červená**  
vázání  
NNN **Start**  
střih  
**comfort**  
flexe  
**měkká**

 **NNN T4**  
 **ANATOMICKÁ  
STĚLKA**  
**Thinsulate**  
INSULATION

Tato dětská bota jen čeká, až ji vezmete za dalším skvělým dobrodružstvím. Lyžujte v pohodlí s anatomickou stélkou a buďte v teple při každém kroku. To vše dělejte s potěšením, mějte lyže pod kontrolou při každém pohybu a zachovejte si stabilní postoj. Je to jednoduchá bota pro čistou zábavu!



# CHALLENGE. EVERY DAY.

lyžujte naplno a v teple

## OVLÁDACÍ TLAČÍTKO



100%

70%

50%

OFF

## BATERIE A NABÍJENÍ



ALASKA HEAT



Bota BackCountry Alaska Heat od Alpiny je vybavena exkluzivním, plně integrovaným systémem vyhřívání **InTemp**, který udrží vaše nohy v teple a pohodlí po celý den (a celou noc), bez ohledu na počasí. Tento plně integrovaný systém je velmi výkonný, optimálně zahřívá nohy, snadno se ovládá a jeho dobíjení je velmi jednoduché. Zvolte si správnou stopu – zvolte si InTemp.



 **alpinasports**  
alpinasports.com

# BACKCOUNTRY

## VELKÉ VÝPRAVY



### ALASKA HEAT

51711

velikosti  
**40-48**  
barva  
**červená/černá**  
vázání  
**NNN BC**  
střih  
**comfort**  
flexe  
**střední**

NNN BC

PŘÍRODNÍ KŮŽE

ANATOMICKÁ  
STĚLKA

Thinsulate  
INSULATION

ALPITEX



Pod touto botou bude i sníh tát... ne ve skutečnosti, ale je tak teplá a nabízí prvotřídní komfort. Disponuje anatomickou stélkou umístěnou na tvrdší ergonomické podrážce NNN BC pro lepší stabilitu a pevnější držení na jakémkoli povrchu. Zmáčkněte tlačítko, nastavte teplotu dle libosti a chladné dny se stanou minulostí.



### ALASKA

50062

velikosti  
**36-48**  
barva  
**červená/černá**  
vázání  
**NNN BC**  
střih  
**comfort**  
flexe  
**střední**

NNN BC

PŘÍRODNÍ KŮŽE

ANATOMICKÁ  
STĚLKA

Thinsulate  
INSULATION

ALPITEX

Unikněte do neznáma, spojte se s přírodou. Nová obuv Alaska je vybavena podrážkou NNN BC se střední flexí, oblečena do přírodní kůže. Vypadá dobře a dobře se v ní budete i cítit. To hlavní u této boty je pohodlí. Anatomická stélka se postará o stabilitu a příjemné nošení, membrána Alpitem zabráňuje průniku vody.



### ALASKA 75

50082

velikosti  
**36-47**  
barva  
**červená/černá**  
vázání  
**75 mm** vázání  
střih  
**comfort**  
flexe  
**střední**

75 MM VIBRAM

PŘÍRODNÍ KŮŽE

ANATOMICKÁ  
STĚLKA

Thinsulate  
INSULATION

ALPITEX

Stejně jako její sestra, je i Alaska 75 perfektní botou pro milovníky sportu. Ti se budou díky anatomické stélce, termoizolaci Thinsulate a přírodní kůži cítit velmi pohodlně. Jedná se o jeden z nejsilnějších a nejdolnějších kusů sportovního vybavení – boty jsou vyrobeny pro zátěž. Disponují 75 mm podrážkou Vibram pro lepší držení a lepší přenos síly.



## ALASKA 75

50083

velikosti  
**36-47**  
barva  
**černá**  
vázání  
**75 mm vázání**  
střih  
**comfort**  
flexe  
**střední**

 75 MM VIBRAM

 PŘÍRODNÍ KŮŽE

 ANATOMICKÁ  
STĚLKA

**Thinsulate**  
INSULATION

**ALPITEX**  
INSULATION

Stejně jako její sestra, je i Alaska 75 perfektní botou pro milovníky sportu. Ti se budou díky anatomické stélce, termoizolaci Thinsulate a přírodní kůži cítit velmi pohodlně. Jedná se o jeden z nejsilnějších a nejodolnějších kusů sportovního vybavení – boty jsou vyrobeny pro zátěž. Disponují 75 mm podrážkou Vibram pro lepší držení a lepší přenos síly.




## OUTLANDER


51701

velikosti  
**36-49**  
barva  
**černá/červená**  
vázání  
NNN **BC**  
střih  
**comfort**  
flexe  
**střední**

 TPU

 TPU

 NNN BC

 NEOPRÉN

 ANATOMICKÁ  
STĚLKA

**Thinsulate**  
INSULATION

**ALPITEX**  
INSULATION

Její jméno říká vše. Bota Outlander byla vyrobena, aby objevovala. Manžeta TPU a opatek poskytnou větší stabilitu a zlepší postavení, anatomická stélka se postará o vyšší pohodlí i za těch nejnáročnějších podmínek. Bota je voděodolná, vaši nohu uchová vždy v suchu. Staňte se objevitelem.




## OUTLANDER EVE

55491

velikosti  
**35-42**  
barva  
**černá/modrá**  
vázání  
NNN **BC**  
střih  
**comfort**  
flexe  
**střední**

 TPU COMBI

 TPU

 NNN BC

 PVC

 ANATOMICKÁ  
STĚLKA

 DÁMSKÉ

**Thinsulate**  
INSULATION

**ALPITEX**  
INSULATION

Vyrobili jsme kopyto tak, aby perfektně odpovídalo dámské noze, pak vznikla tato bota. Má pohodlný, příjemný a teplý vnitřek, membránu Alpitex a termoizolaci Thinsulate. Je vybavena podrážkou NNN BC, manžetou TPU a opatkem. Zapnout a jde se objevovat.



# CHALLENGE. EVERY DAY.

vyspělý backcountry zážitek



## NOVÁ PODRÁŽKA BC EXPLORE

Podrážka má integrovanou technologii SpringPin™ umístěnou na bocích přední části boty, která brání zachytávání sněhu. Podrážka je pevnější a flexibilnější. Nová dvoudílná protiskluzová podrážka z gumy umožní trakci v případě potřeby.

## Pioneer Pro

Nové, lehké, hbité a reagující boty Alpina BC nabízejí technologii SpringPin, která spolu s vázáním Rottefella Xplore umožní vyspělý backcountry zážitek s bezpečím kilometrů a nekonečných úsměvů.

 **alpina**  
alpinasports.com



### **NOVINKA**

## **PIONEER PRO**

539L-1

velikosti  
**36-47**  
barva  
**hnědá/černá**  
vázání  
**explorer**  
střih  
**comfort**  
flexe  
**tvrdá**

 XPLORE

 PŘÍRODNÍ KŮŽE

 ANATOMICKÁ  
STĚLKA

**ALPITEX**  
STĚLKA

Neznámá místa, čerstvý vzduch a pozitivní energie – to je všechno, co potřebujete na cestě za nezapomenutelnými zážitky. Nový model obuvi Pioneer má podrážku explorer s tvrdou flexí a je vyroben z přírodní kůže. Anatomická stélka zajistí stabilitu a příjemný pocit, membrána Alpitex se postará o prodyšnost a pocit sucha. Klasický vzhled a technicky zpracovaná bota Pioneer je vždy správnou volbou.




### **NOVINKA**

## **DISCOVERER VITAL**

539X-1

velikosti  
**36-48**  
barva  
**černá/červená**  
vázání  
**NNN BC 3**  
střih  
**comfort**  
flexe  
**střední**

 NNN BC 3

 PŘÍRODNÍ KŮŽE

 ANATOMICKÁ  
STĚLKA

**ALPITEX**  
STĚLKA

Discoverer (průzkumník) nese své jméno zcela poprávu. S touto obuví můžete objevovat nové cesty a zůstanou po vás jen dvě stopy. Obuv má podrážku NNN BC se střední flexí. Bota disponuje snadným zavazováním, anatomickou stélkou a membránou Alpitex, která chrání obuv před pronikáním vody. Pokud hledáte teplo a pohodlí, jsou tyto boty právě volbou pro vás.



### **NOVINKA**

## **DISCOVERER FREE**

539U-1

velikosti  
**36-48**  
barva  
**hnědá/černá**  
vázání  
**NNN BC 3**  
střih  
**comfort**  
flexe  
**střední**

 NNN BC 3

 PŘÍRODNÍ KŮŽE

 ANATOMICKÁ  
STĚLKA

**ALPITEX**  
STĚLKA

Discoverer Free je jednoduchá obuv pro jednoduchá potěšení. Je teplá a skvělá pro milovníky sportu. Boty jsou vyrobeny z přírodní kůže a vylepšeny o voděodolnou membránu Alpitex, snadné zavazování a anatomickou stélku. Tento model vám zvládně poskytovat pohodlí také s podrážkou NNN BC se střední flexí.

# BACKCOUNTRY

VELKÉ VÝPRAVY



## **NOVINKA** TOURER PRO

539S-1

velikosti  
**36-48**  
barva  
**černá**  
vázání  
**NNN BC 3**  
střih  
**comfort**  
flexe  
**střední**

NNN BC 3

ANATOMICKÁ  
STĚLKA

ALPITEX

Tourer PRO – správná volba pro každého, kdo hledá klasický vzhled a maximální pohodlí. Bota nabízí pohodlnou podrážku NNN BC se střední flexí. Doplněna anatomickou stélkou a membránou Alpitex. Disponuje také vyšší postranní podporou pro lepší stabilitu. Od boty to nejsou žádné prázdné sliby.



## **NOVINKA** TOURER VITAL

539T-1

velikosti  
**36-48**  
barva  
**černá**  
vázání  
**NNN BC 3**  
střih  
**comfort**  
flexe  
**střední**

NNN BC 3

ANATOMICKÁ  
STĚLKA

ALPITEX

Tourer Vital je pohodlná varianta pro venkovní stopy. Obuv je vybavena podrážkou NNN BC se střední flexí a anatomickou stélkou. O izolaci se postará voděodolná membrána Alpitex. Skvělá volba pro každého BC nadšence.



## **NOVINKA** TOURER FREE

539Y-1

velikosti  
**36-48**  
barva  
**hnědá**  
vázání  
**NNN BC 3**  
střih  
**comfort**  
flexe  
**střední**

NNN BC 3

ANATOMICKÁ  
STĚLKA

ALPITEX

Tourer Free je pohodlná varianta pro venkovní stopy. Obuv je vybavena podrážkou NNN BC se střední flexí a anatomickou stélkou. O izolaci se postará voděodolná membrána Alpitex. Skvělá volba pro každého BC nadšence.





**NOVINKA**  
**TOURER LIGHT**

539Z-1  
velikosti  
**36-48**  
barva  
**šedá**  
vázaní  
**NNN BC 3**  
střih  
**comfort**  
flexe  
střední



Nejlehčí model z rodiny Tourer – Tourer Light! Pro každého BC nadšence. Jedná se o pohodlnou obuv s anatomickou stélkou, podrážkou NNN BC se střední flexí a voděodolnou membránou Alpitem. Pro vás skvělá, co říkáte?



**NOVINKA**  
**TOURER FREE 75**

53A3-1  
velikosti  
**36-48**  
barva  
**hnědá**  
vázaní  
**75 mm**  
střih  
**comfort**  
flexe  
střední



Pohodlná obuv pro outdoorové stopy. Vybavena podrážkou BC 75 mm, izolací s voděodolnou membránou Alpitem a izolací Thinsulate. Je skvělá pro každého BC nadšence.

# ZIMNÍ TREKING

ZIMNÍ VÝPRAVY

## VYNIKAJÍCÍ TEPLO NÍZKÁ HMOTNOST

Díky našim zimním trekkingovým botám zůstanou vaše nohy teplé i za těch nejchladnějších podmínek, vaše kroky budou lehké a chůze pohodlná.



**XT ACTION**

53791K  
velikosti  
**36-48**  
barva  
**černá/bílá/červená**



Pokud potřebujete spolehlivého a pohodlného partnera, který dokáže vzdorovat nejněžším zimním podmínkám, už nemusíte hledat. Tato velmi lehká bota byla vyrobena speciálně pro to, aby vaše nohy zůstaly teplé. Silná podrážka poskytuje vynikající ochranu na chladném povrchu, vnitřní část nabízí skvělé pohodlí. Tyto boty jsou skvělou volbou, když trávíte čas venku.

# BOTY NA KOLEČKOVÉ LYŽE





## ROZTOČTE TO

### NOVINKA

#### PRO CL SMV



**5348-1**  
 velikosti  
**35-48**  
 barva  
**červená/černá/bílá**  
 vázání  
**Alpina PDP**  
 střih  
**race**  
 flexe  
**měkká**

-  ALPINA PDP
-  TPU
-  ANATOMICKÁ STÉLKA
-  TEPELNĚ TVAROVATELNÝ OPATEK

Až přijde zima, budete připraveni. S novou výkonnou obuví PRO CL SMV podáte každý den ten nejlepší výkon. Botu jsme vybavili podrážkou Alpina PDP s měkkou flexí pro lepší stabilitu a optimální přenos energie na lyže. Díky nové anatomické stélce se tvrdá práce změni v pohodlný zážitek.

### NOVINKA

#### PRO SK SMV



**5349-1**  
 velikosti  
**35-48**  
 barva  
**červená/černá/bílá**  
 vázání  
**Alpina PDP**  
 střih  
**race**  
 flexe  
**tvrdá**

-  KARBON
-  KARBON + TPU
-  ALPINA PDP
-  45°
-  ANATOMICKÁ STÉLKA

Tato bota je opravdovým vítězem! Díky ní přejedete cílovou pásku jako první. Je vybavena manžetou a opatkem s karbonovým vláknem, anatomickou stélkou a podrážkou Alpina PDP s tvrdou flexí. Lepší stabilita a efektivnější přenos sil vás dovedou k vítězným výkonům.

### NOVINKA

#### ESK 3.0 SUMMER – UPRAVENO NA MÍRU



**5384-1**  
 velikosti  
**35-50, 35½-49½\***  
 barva  
**červená/černá/bílá**  
 vázání  
**NNN Xcelerator**  
 střih  
**race**  
 flexe  
**tvrdá**

-  CELOKARBONOVÁ MANŽETA
-  KARBON ACTIVE EDGE
-  PODRÁŽKA ALPINA SSS SKATE
-  45°
-  ANATOMICKÁ STÉLKA




Pouhá sekunda může dělit šampiony od těch, co prohrají. Abyste získali tento náskok zaručující vítězství, vznikla nová bota ELITE 3.0 SKATE. Je lehčí než její předchůdkyně a nabízí v současnosti ten nejlepší poměr hmotnosti a funkčnosti na trhu s běžeckou obuví. Je pevná díky celokarbonové manžetě a karbonové hraně spočívající na anatomické stélce. Úzce obepíná nohu a podporuje ji postranně i torzně i ve strmějším terénu a v ostrých zatáčkách.



**NOVINKA**

**R CL SM**

**5350-1B**  
 velikosti  
**35-48**  
 barva  
**černá/červená/bílá**  
 vázání  
**Alpina**  
 střih  
**dynamic**  
 flexe  
**měkká**

-  TPU
-  ALPINA
-  ANATOMICKÁ STĚLKA





Nemůžete se pustit do žádného dobrodružství? Nyní už je to možné s obuví R CL SM. A je jedno, jaké je horko. Tato obuv vám poskytne pohodlné sevření vaší nohy a umožní stylové ježdění tak dlouho, jak jen vás nohy unesou.



**NOVINKA**

**R CL AS SM**

**5351-1B**  
 velikosti  
**35-48**  
 barva  
**černá/červená/bílá**  
 vázání  
**Alpina**  
 střih  
**dynamic**  
 flexe  
**měkká**

-  TPU
-  TPU
-  ALPINA
-  ANATOMICKÁ STĚLKA

Sníh odtál, ale vy chcete jezdit dál. Pro letní lyžaře, kteří se neomezují na jednu techniku, jsme vyrobili obuv R CL AS SM. Nabízí podrážku Alpina s měkkou flexí a anatomickou stélku poskytující stabilitu a pohodlí. Tato bota má také TPU manžetu pro ještě větší podporu kotníku, když se rozhodnete zařadit vyšší rychlost.



**NOVINKA**

**RSK SUMMER**

**5352-1B**  
 velikosti  
**35-48**  
 barva  
**černá/červená/bílá**  
 vázání  
**Alpina**  
 střih  
**dynamic**  
 flexe  
**tvrdá**

-  VSTŘIKOVANÝ KARBON
-  TPU
-  ALPINA
-  ANATOMICKÁ STĚLKA

Tato bota je ideálním partnerem pro lyžaře používající VOLNOU techniku. Je vybavena manžetou SKATE ze vstříkovaného karbonu a opatkem z materiálu TPU pro vylepšení postoje a spolehlivý přenos energie. Nabízí dobrý poměr cena/výkon a zaručí vám velmi pohodlné svezení.



## LYŽE

### PARAMETRY

#### SKLUZNICE NANO HIGH

Jedná se o nejrychlejší dostupnou skluznici. Nanosilikátové částice jsou zapuštěné do vysoce molekulární sintrované skluznice, což vede k vyšší odolnosti a 6% zrychlení v porovnání s jinými sintrovanými skluznicemi.

#### SINTROVANÁ GRAFITOVÁ ZÁVODNÍ SKLUZNICE HM

Vysoce kvalitní grafitové závodní skluznice mají jedno společné – tvoří je ultra vysoký molekulární polyethylen a mají velký podíl vysoce kvalitního karbonu (15–25 %), díky kterému má skluznice černou barvu.

#### EXTRUDOVANÝ MULTI GRIP

Skvěle drží a umožní kontrolované stoupání, obzvláště v měkkém sněhu ve volném terénu při každém lyžování.

#### SKLUZNICE DUAL GRIP

Skluznice této lyže disponuje prémiovým reliéfem, kombinací dvojitého a jednoduchého reliéfu v zadní části lyže pro lepší skluzové vlastnosti.

#### SKLUZNICE PE

Vyvinuta pro potřeby občasných lyžařů, vyžaduje minimální nebo žádnou údržbu.

#### EXTRUDOVANÁ SKLUZNICE MULTIGRIP

Díky kombinaci různých technologií pro ideální odraz zaručuje efektivní přenos sil a optimální skluz.

#### SKLUZNICE SOLLTE GRIP

Vyvinuta pro lepší výstup a skluz ve všech sněhových podmínkách, ideální pro backcountry lyže.

#### SKLUZNICE SKIN TECH

Skluznice Skin Tech od Alpiny je vyrobena ze směsi 65 % mohéru a 35 % nylonu. Poskytuje ideální kombinaci skluzu a odrazu v téměř všech sněhových podmínkách. Tyto pásy určené do stoupací komory nevyžadují žádnou zvláštní údržbu a snadno se vyměňují.

#### OCELOVÁ HRANA

Ocelové hrany výrazně prodlužují životnost lyží a zlepšují jejich ovladatelnost na zledovatělém a neupraveném sněhu, zvláště při sjezdu.

## COMPETITION



ELITE 3.0 SKATE od firmy Alpina jsou lehké a živé lyže pro lyžování volnou technikou, které vám dovolí nastavit tempo a dostanou vás na stupně vítězů. Odolná konstrukce dřevěného jádra poskytuje stálý a předvídatelný výkon a hladký skluz. Díky užšímu vykrojení jsou tyto lyže rychlé ve stopě a snížená švihová hmotnost zjednoduší uvolnění špičky při přechodu mezi jednotlivými kroky. Sintrovaná skluznice P-Tex 2000 umožní rovnoměrně efektivní skluz, snadno se udržuje a drží dobře vosky. Přípevněné podložky NIS jsou vyrobeny pro vázání Rottefella NIS NNN, které lze velmi lehce nainstalovat a nevyžaduje použití nástrojů ani vrtání. Vhodné pro všechna vázání NIS a všechny boty NNN.

#### ELITE 3.0 SKATE SM 5661/5662

vykrojení	41-44-43-43
délky (cm)	181,188
konstrukce	CAP
jádro	LEHKÉ DŘEVĚNÉ JÁDRO/AIR
skluznice	NANO HIGH SPEED



#### ELITE 3.0 SKIN SM 5671/5672

vykrojení	41-44-43-43
délky (cm)	188, 202
konstrukce	CAP
jádro	AIRCEL AVIFLEX
skluznice	PRG 4100 / MOHÉR ZÁVODNÍ



Pokud je lyžařské středisko vaší destinací, pak nasad'te pár lyží Velocity. Nevoskovací skluznice se snadno udržují a jedou dobře na upravených traťích a ve vyjetých stopách. Předmontované vázání Rottefella Touring Auto se jednoduše zapíná a vypíná stiskem tlačítka, na podložku je možno připevnit i vázání MOVE pro ještě lepší zážitky. Doporučená obuv: T10, T10 Eve, T5.

### VELOCITY NIS -N/W PM

**SM 5771**

vykrojení	41-44-43-43
délky (cm)	168,178,188,193
konstrukce	CAP
jádro	LEHKÉ DŘEVĚNÉ JÁDRO/AIR
skluznice	SINTROVANÁ HM, GRAFITOVÁ ZÁVODNÍ



Pokud je lyžařské středisko vaší destinací, pak nasad'te pár lyží Velocity. Nevoskovací skluznice se snadno udržují a jedou dobře na upravených traťích a ve vyjetých stopách. Předmontované vázání Rottefella Touring Auto se jednoduše zapíná a vypíná stiskem tlačítka, na podložku je možno připevnit i vázání MOVE pro ještě lepší zážitky. Doporučená obuv: T10, T10 Eve, T5.

### VELOCITY S -N/W SKIN PM

**SM 5781**

vykrojení	41-44-43-43
délky (cm)	176,186,196,201,206
konstrukce	CAP
jádro	LEHKÉ DŘEVĚNÉ JÁDRO/AIR
skluznice	SINTROVANÁ HM, GRAFITOVÁ ZÁVODNÍ



SM 5811



SM 5821

Pokud je lyžařské středisko vaší destinací, pak nasad'te pár lyží Frontier. Nevoskovací skluznice se snadno udržují a jedou dobře na upravených traťích a ve vyjetých stopách. Předmontované vázání Rottefella Touring Auto se jednoduše zapíná a vypíná stiskem tlačítka, na podložku je možno připevnit i vázání MOVE pro ještě lepší zážitky. Doporučená obuv: T10, T10 Eve, T5.

### FRONTIER NIS -N/W PM

**SM 5811**

### FRONTIER S-N/W SKIN PM

**SM 5821**

vykrojení	50-45-48
délky (cm)	165,175,185,195
konstrukce	CAP
jádro	SE VZDUCHOVÝMI KANÁLKY
skluznice	PE BASE, TUNING



Přemýšlíte o tom, že začnete běžkovat nebo chcete nahradit starý pár rekreačních lyží? Pokud ano, pak jsou zde právě pro vás lyže Energy. Tyto jednoduché stoupačí i skluzové lyže mají skluznici s reliéfem a vykrojení na zvládnání zatáčení. Set lyží s předmontovaným vázáním Rottefella Basic je cenově dostupný a poskytne vám roky zábavy na sněhu. Doporučená obuv: T10, T10Eve, T5

### ENERGY NIS-NONWAX PM

**SM 5791**

vykrojení	54-48-52
délky (cm)	180,185,190,195,200
konstrukce	CAP
jádro	SE VZDUCHOVÝMI KANÁLKY
skluznice	PE BASE, TUNING



Přemýšlíte o tom, že začnete běžkovat nebo chcete nahradit starý pár rekreačních lyží? Pokud ano, pak jsou zde právě pro vás lyže Energy. Tyto jednoduché stoupačí i skluzové lyže mají skluznici s reliéfem a vykrojení na zvládnání zatáčení. Set lyží s předmontovaným vázáním Rottefella Basic je cenově dostupný a poskytne vám roky zábavy na sněhu. Doporučená obuv: T10, T10Eve, T5

### ENERGY JR NIS-N/W PM

**SM 5801**

vykrojení	54-48-52
délky (cm)	100,110,120,130
konstrukce	CAP
jádro	DŘEVĚNÉ JÁDRO
skluznice	PE BASE/DUAL GRIP BASE



SM 5691



SM 5681

Lyže Control 60 jsou perfektní pro začátečníky v běžeckém lyžování, pro ty, kdo chtějí univerzální lyže a budou jezdit v upravených stopách klasickým stylem. Skluznice s protismykem pomáhají v mírném stoupání, zatímco mírně zvednutá špička pomáhá při zatáčení. Lyže jsou k dostání s předmontovaným vázáním Rottefella Touring Auto pro jednoduché nazouvání i vyzouvání pomocí stisku tlačítka. Doporučená obuv: T30, T30 Eve, T15, T15 Eve

### CONTROL 60 PM SM 5681/ SM 5691

vykrojení	60-50-55
délky (cm)	170,180,190,200
konstrukce	CAP
jádro	VELMI LEHKÉ DŘEVĚNÉ JÁDRO
skluznice	MULTIGRIP EMBOSSED/PE BASE



SM 5701



SM 5711



SM 5721/ SM 5871

Jejich název říká vše. Nevoskovací a velmi lehké lyže, které jedou stejně dobře ve stopách i mimo ně. Odolná a vylepšená konstrukce s dřevěným jádrem se postará o pocit pružnosti a skvělé stability. Nevoskovací skluznice s protismykem funguje skvěle za všech podmínek a umožní výborný odraz při jízdě do kopce. Lyže jsou vybaveny s vázáním Rottefella Touring Auto pro jednoduché použití a rekreační výkon. Doporučená obuv: T30, T30E.

### CONTROL 64 NIS N/W PM SM 5701/ SM 5711

vykrojení	64-52-60
délky (cm)	165,175,185,195
konstrukce	CAP
jádro	VELMI LEHKÉ DŘEVĚNÉ JÁDRO
skluznice	EXTRUDOVANÁ MULTIGRIP

Lyže Control 64E jsou skvělou volbou pro lyžaře hledající spolehlivé a stabilní vybavení, když vyrážejí za zábavou na louku. Jsou vybaveny celokovovou hranou a skluznicí s reliéfem, kloužou a drží velmi lehce, podporují vaše sebevědomí po celou dobu. Doporučená obuv: T30, T30E

### CONTROL 64 EDGE NIS N/W PM SM 5721

vykrojení	64-52-60
délky (cm)	165,175,185,195
konstrukce	CAP
jádro	VELMI LEHKÉ DŘEVĚNÉ JÁDRO
skluznice	EXTRUDOVANÁ MULTIGRIP
hrana	ANO

Jejich název říká vše. V červené barvě, s nízkou hmotností a nevoskovací skluznicí fungují tyto lyže skvěle ve stopě i mimo ni. Odolná a vylepšená konstrukce s dřevěným jádrem se postará o pocit pružnosti a skvělé stability. Nevoskovací skluznice s protismykem funguje skvěle za všech podmínek a umožní výborný odraz při jízdě do kopce. Doporučená obuv: T30, T30E

### CONTROL 64 EDGE FLAT SM 5871

vykrojení	64-52-60
délky (cm)	165,175,185,195
konstrukce	CAP
jádro	VELMI LEHKÉ DŘEVĚNÉ JÁDRO
skluznice	EXTRUDOVANÁ MULTIGRIP





SM 5731



SM 5741

Pokud plánujete rozložit si vaši výpravu na upravené stopy i jízdu mimo ně, pak budou vaším ideálním společníkem lyže Discovery 68. Na skluznici s reliéfem se lehce stoupá, při sjezdech vám dodá sebevědomí celokovová hrana. Protože se jedná o rovnou lyži, na podložku může být přimontované telemarkové nebo NNN vázání. Doporučená obuv: Alaska, Wyoming, Montana

### DISCOVERY 68 SM 5731/ SM 5741

vykrojení	68-60-65
délky (cm)	158,166,174,182
konstrukce	CAP
jádro	VELMI LEHKÉ DŘEVĚNÉ JÁDRO
skluznice	EXTRUDOVANÁ MULTIGRIP

Pokud plánujete rozložit si vaši výpravu na upravené stopy i jízdu mimo ně, pak budou vaším ideálním společníkem lyže Discovery 68 PM. Na skluznici s reliéfem se lehce stoupá, při sjezdech vám dodá sebevědomí celokovová hrana. Protože se jedná o rovnou lyži, na podložku je přimontované vázání Rottefella BC Auto. Doporučená obuv: Alaska, Wyoming, Montana

### DISCOVERY 68 PM SM5851

vykrojení	68-60-65
délky (cm)	160,170,180,190
konstrukce	CAP
jádro	VELMI LEHKÉ DŘEVĚNÉ JÁDRO
skluznice	EXTRUDOVANÁ MULTIGRIP

Pokud plánujete rozložit si vaši výpravu na upravené stopy i jízdu mimo ně, pak budou vaším ideálním společníkem lyže Discovery 68 T. Na skluznici s reliéfem se lehce stoupá, při sjezdech vám dodají sebevědomí zelené plastové hrany. Protože se jedná o rovnou lyži, na podložku může být přimontované telemarkové nebo NNN vázání. Doporučená obuv: Alaska, Wyoming, Montana

### DISCOVERY 68 T SM 5861

vykrojení	68-60-65
délky (cm)	160,170,180,190
konstrukce	CAP
jádro	VELMI LEHKÉ DŘEVĚNÉ JÁDRO
skluznice	EXTRUDOVANÁ MULTIGRIP



SM 5881



SM 5751

Skvělá volba pro lyžaře, kteří požadují od lyží stabilitu, kontrolu a držení hran v neupraveném terénu. Celokovové hrany pomáhají při sjezdu nebo při přejíždění prudkých svahů. Vykrojený tvar napomáhá při nadnášení a umožní snadnější pohyblivost, když měníte směr. Doporučená obuv: Alaska, Wyoming, Montana

### PIONEER/ DISCOVERY 80 SM 5881 / SM 5751

vykrojení	80-58-69
délky (cm)	175,186,197,208
konstrukce	CAP
jádro	VELMI LEHKÉ DŘEVĚNÉ JÁDRO
skluznice	EXTRUDOVANÁ MULTIGRIP
ocelová hrana	ANO



SM 5761

S tužším prohnutím jsou tyto lyže Discovery 102 zaměřeny směrem k alpskému lyžování a schopné jet směrem nahoru i dolů. Díky široké špičce a užšímu vykrojení jsou schopné dobře zatáčet a reagovat i na úzkém prostoru. Jsou dobrou volbou pro telemarkové lyžaře. Doporučená obuv: Alaska

### DISCOVERY 102 SM 5761

vykrojení	102-64-87
délky (cm)	148,158,168,178
konstrukce	CAP
jádro	VELMI LEHKÉ DŘEVĚNÉ JÁDRO
skluznice	PE BASE
ocelová hrana	ANO

## HŮLKY

### PARAMETRY

#### POUTKO XC COMFORT

Novinka – biatlonové provedení, snadno nastavitelné.

#### TEXTILNÍ POUTKO

Nastavitelné pevné poutko zaručuje pohodlí a optimální rozložení hmotnosti kolem zápěstí.

#### KORKOVÁ RUKOJEŤ

Ergonomická rukojeť z přírodního korku pro pocit tepla a dobrý úchop.

#### PE RUKOJEŤ

Ergonomická rukojeť z kombinace dvou materiálů s měkkou pěnou pro větší pocit tepla.

#### ALUMINUM 7075

Naše tubusy, vyrobené z hliníkové slitiny 7075 používané v leteckém průmyslu, jsou tvrzené a zesílené pro dosažení maximální kvality, odolnosti a dlouhé životnosti.

#### KARBONOVÉ VLÁKNO 3K

Jedná se o karbonové vlákno, které vypadá stejně jako klasické karbonové vlákno. Je lehké, poměrně tuhé, snadno se získává a vyrábí. 3K má vyšší tažnost, je velmi silné, vláknem může být ovinuta tenčí trubice se stejnou jakostí, tuhostí a pevností, což nemá vliv na jeho rozměry.

#### ALUMINUM 5083

Tyto tubusy se vyrábějí v Itálii z hliníkové slitiny 5083. Každý kus je speciálně kontrolován zátěžovým robotem a našimi techniky, aby byla zaručena maximální kvalita.

#### KARBIDOVÝ BODEC XC

Karbidový bodec pro vysoký a stálý výkon.

#### OCELOVÝ BODEC

Ocelový bodec pro dlouhou životnost a kvalitu.

#### TALÍŘEK XC TOURING

Pevná opora a spolehlivý odraz ve stopách i mimo ně.

#### TALÍŘEK XC BC

Větší plocha pro hlubší a měkčí sníh a karbidový bodec pro vyšší odolnost a spolehlivý odraz na zledovatělém povrchu.

## VÝROBKY



### CX 100

PA3201

délky  
130-170 cm

tubus  
AL 5083

Ø

16 mm

talířek

racing

bodec

ocelový

rukojeť

korková

poutko

xc comfort alpina



### BC PIONEER

PA3191

délky  
120-165 cm

tubus  
AL 5083

Ø

16 mm

talířek

backcountry

bodec

karbidový

rukojeť

korková

poutko

xc comfort alpina



## ST

PA3121  
délky  
**120-160 cm**  
tubus  
**AL 5083**  
Ø  
**16 mm**  
talířek  
**touring**  
bodec  
**ocelový**  
rukojeť  
**pe**  
poutko  
**textilní**

## ST JR

PA3171  
délky  
**90-115 cm**  
tubus  
**AL 5083**  
Ø  
**16 mm**  
talířek  
**touring**  
bodec  
**ocelový**  
rukojeť  
**pe**  
poutko  
**textilní**



## ST

PA3131  
délky  
**120-160 cm**  
tubus  
**AL 5083**  
Ø  
**16 mm**  
talířek  
**touring**  
bodec  
**ocelový**  
rukojeť  
**pe**  
poutko  
**textilní**



## ST PLUS

PA3141  
délky  
**120-160 cm**  
tubus  
**AL 5083**  
Ø  
**16 mm**  
talířek  
**touring**  
bodec  
**ocelový**  
rukojeť  
**korková**  
poutko  
**textilní**



## ST PLUS

PA3151  
délky  
**120-160 cm**  
tubus  
**AL 5083**  
Ø  
**16 mm**  
talířek  
**touring**  
bodec  
**ocelový**  
rukojeť  
**korková**  
poutko  
**textilní**



## BC

PA3191  
délky  
**120-165 cm**  
tubus  
**AL 5083**  
Ø  
**16 mm**  
talířek  
**backcountry**  
bodec  
**karbidový**  
rukojeť  
**korková**  
poutko  
**xc comfort alpina**



## XT

PA3181  
délky  
**120-160 cm**  
tubus  
**AL 5083**  
Ø  
**16 mm**  
talířek  
**backcountry**  
bodec  
**ocelový**  
rukojeť  
**korková**  
poutko  
**xc comfort alpina**



# GRIP WALK

pevně na zemi



**GW NA  
PŘEDNÍ  
A ZADNÍ  
ČÁST BOTY**  
DĚTSKÉ

2A741  
C norm



**GW NA  
PŘEDNÍ  
A ZADNÍ  
ČÁST BOTY**  
DÁMSKÉ A JUNIORSKÉ

2A721  
A norm



**GW NA  
PŘEDNÍ  
A ZADNÍ  
ČÁST BOTY**  
PĀNSKÉ

2M051  
A norm



Chůze v lyžařských botách může být na některých površích poměrně klouzavou záležitostí, ale díky nové podrážce a systému vázání GripWalk se běžná lyžařská obuv změní v učený zázrak. Díky vysokému profilu podrážky a komponentům vázání GripWalk bota skvěle drží na jakémkoli povrchu.



#### POCIT PŘIROZENÉ CHŮZE

Budete pochybovat, že máte na sobě lyžáky. Zaoblená podrážka vám usnadní chůzi při každém kroku, který uděláte.



#### PROTISKLUZOVÝ MATERIÁL

Obuv je vyrobena z těch nejlepších materiálů a s výrazným profilem, ergonomická podrážka drží na jakémkoli kluzkém povrchu.



#### INOVATIVNÍ SYSTÉM

Podrážka je kompatibilní s většinou vázání na trhu, aniž by potřebovala výškové nastavení. Podložky pod špičkou a patou se dají kdykoli vyměnit.



# Pevnost, všestrannost & pohodlí

## Spoiler pro nastavení výšky a šířky

Speciální prvek v zadní části boty umožňuje upravit výšku a šířku manžety boty.

## Nastavení náklonu

Nejlepší lyžaři potřebují mít perfektní postoj. Tato funkce boty umožňuje nastavit její naklonění do stran podle individuálních potřeb každého lyžaře tak, aby dosáhl skvělé techniky.

## SKI/HIKE

Přepínání režimů lyžování a chůze nikdy nebylo snadnější – stačí pouze zmáčkнуть tlačítko hrotem lyžařské hůlky a můžete jít.

## Xframe

XFrame představuje pevnou a zároveň lehkou konstrukci skeletu, která spojuje čtyři hlavní kritické body a je zpevněna na nejvíce namáhaných osách. Toto provedení zaručuje maximální pevnost a zároveň snižuje hmotnost.

## GRIP WALK

Vyrobeno z těch nejlepších materiálů a s výrazným profilem, ergonomická podrážka drží na jakémkoli klzkém povrchu.



## System snadného obouvání

Speciální provedení horní části boty v kombinaci s inovativním systémem Easy Entry (snadné obouvání) umožňuje lyžaři rychlé a snadné nasazení i sundání bot.



## 4DRY

Vnitřní bota z materiálu 4DRY zaručuje prodyšnost, odvod vlhkosti, odvětrání a voděodolnost. Udrží nohu v teple, suchu a pohodlí.



## Optimální přizpůsobení noze

Vnitřní boty Alpina mají speciální provedení, které zaručuje ideální kombinaci pohodlí a vynikajících vlastností. Tepelně tvarovatelná pěna je zárukou toho, že bota optimálně sedí na noze v citlivé oblasti kotníku, zatímco speciálně tvarovaná přední část vnitřní boty se dobře přizpůsobí různým profilům nohou.



Unikátní, plně integrovaný systém vyhřívání InTemp od Alpiny udržuje vaše nohy v komfortní teplotě, aniž by se přehřívaly.



Výměnou speciálně tvarované vložky (VCP – Volume Control Plate) mezi pravou a levou botou můžete upravit vnitřní objem boty pro optimální velikost.





# PÁNSKÉ ELITE

OPŘETE SE DO TOHO



## ELITE 120 HEAT

3X011

velikosti  
**250, 255, ... 325**  
typ lyžaře  
**Pokročilý**  
barva  
**Šedá**  
skelet  
**Polyeter**  
manžeta  
**Polyolefin**  
flexe  
**120**  
kopyto  
**100/102**



4DRY



Tato bota nejede na půl plynu! Je vyrobena pro lepší přenos síly z nohy na lyži, vybavena konstrukcí X frame a užším sevřením. Vnitřní bota 4DRY umožní lepší prodyšnost, zadní spoiler se dá nastavit podle vašich potřeb. Vyhřívavý tvrdý zabíják pozvedne vaše lyžování na novou úroveň!



## ELITE 90

3X021

velikosti  
**250, 255, ... 325**  
typ lyžaře  
**Pokročilý**  
barva  
**Petrolejová**  
skelet  
**Polyolefin**  
manžeta  
**Polyolefin**  
flexe  
**90**  
kopyto  
**100/102**



Měkčí varianta oproti předešlému modelu, ale zároveň stejná výbava s větším stylem a pohodlím. Bota má tvrdší flexi, velkou měrou ovlivňuje ovládání a preciznost středně až hodně pokročilých lyžařů při vykrojení oblouku.



## ELITE 90

3X022

velikosti  
**250, 255, ... 325**  
typ lyžaře  
**Pokročilý**  
barva  
**Petrolejová/šedá**  
skelet  
**Polyolefin**  
manžeta  
**Polyolefin**  
flexe  
**90**  
kopyto  
**100/102**



Měkčí varianta oproti předešlému modelu, ale zároveň stejná výbava s větším stylem a pohodlím. Bota má tvrdší flexi, velkou měrou ovlivňuje ovládání a preciznost středně až hodně pokročilých lyžařů při vykrojení oblouku.

# VYHŘÍVÁNÍ INTEMP

plně integrované, plně nabitě



## DOBÍJENÍ

Vstup pro dobíjení je malý, nenápadný, snadno přístupný a odolný proti nepříznivému počasí. Chytrý a jednoduchý – pro dobíjení baterie není nutné botu rozebírat.

## BATERIE

Baterie jsou plně integrované uvnitř boty a dají se snadno vyměnit.

## CHYTRÉ OVLÁDÁNÍ

Systém se snadno spustí stisknutím tlačítka. Vyhřívání nejdříve běží na plný výkon pro počáteční zahřátí a pak automaticky přepne na normální režim, takže nohy jsou v teple a nepřehřívají se.



UNIKÁTNÍ, PLNĚ INTEGROVANÝ SYSTÉM VYHŘÍVÁNÍ OD ALPINY UDRŽUJE VAŠE NOHY STÁLE V TEPLE, ANIŽ BY SE PŘEHŘÍVALY.



**InTemp**

Rozlučme se s chladem na sjezdovkách. Nová technologie vyhřívání sjezdové obuvi InTemp umožní mít nohy v teple pouhým zmáčknutím tlačítka. Díky jednoduchému přístupu, chytrému nabíjení a nenápadnému designu se budete cítit pohodlně a v teple.

 **alpina**

[alpinasports.com](http://alpinasports.com)

# XTR

## TESTOVÁNÍ TERÉNU



### XTRACK 90 HEAT

3X031

velikosti

250, 255 ... 325

typ lyžaře

**Pokročilý**

barva

**Petrolejová**

skelet

**Polyolefin**

manžeta

**Polyolefin**

flexe

**90**

kopyto

102/104



Tato bota je vyrobena se systémem vyhřívání InTemp, poskytne maximální úroveň pohodlí a umožní skvělý výkon na vysoké úrovni. Zesílená konstrukce X frame nabízí zvýšenou podporu a stabilitu na strmém terénu. Tato bota střední kategorie je velmi vhodná pro začátečníky, kteří chtějí posunout své lyžování na další úroveň!



### XTRACK 90

3X071

velikosti

250, 255 ... 325

typ lyžaře

**Pokročilý**

barva

**Petrolejová**

skelet

**Polyolefin**

manžeta

**Polyolefin**

flexe

**90**

kopyto

102/104



Tato bota poskytne maximální úroveň pohodlí a umožní skvělý výkon na vysoké úrovni. Zesílená konstrukce X frame nabízí zvýšenou podporu a stabilitu na strmém terénu. Tato bota střední kategorie je velmi vhodná pro začátečníky, kteří chtějí posunout své lyžování na další úroveň!



### XTRACK 70

3X041

velikosti

250, 255 ... 325

typ lyžaře

**Rekreační**

barva

**Černá**

skelet

**Polyolefin**

manžeta

**Polyolefin**

flexe

**70**

kopyto

102/104



MOŽNOST

Ti, kteří právě začínají se svou lyžařskou kariérou, by měli ideálně vyzkoušet tyto boty. Stejně jako 90 je i tento typ zesílen konstrukcí X frame pro lepší výkon a stabilitu. Pohodlná vnitřní botička a měkká flexe udrží vaši nohu v pohodlí po celou dobu a ze dne na horách udělá nezapomenutelný zážitek.

**GRIP WALK SE PRODÁVÁ ZVLÁŠT**





## XTRACK 70

**3X042**  
velikosti  
**250, 255 ... 325**  
typ lyžaře  
**Rekreační**  
barva  
**Petrolejová/šedá**  
skelet  
**Polyolefin**  
manžeta  
**Polyolefin**  
flexe  
**70**  
kopyto  
**102/104**



Ti, kteří právě začínají se svou lyžařskou kariérou, by měli ideálně vyzkoušet tyto boty. Stejně jako 90 je i tento typ zesílen konstrukcí X frame pro lepší výkon a stabilitu. Pohodlná vnitřní botička a měkká flexe udrží vaši nohu v pohodlí po celou dobu a ze dne na horách udělá nezapomenutelný zážitek.

**GRIP WALK SE PRODÁVÁ ZVLÁŠT**



## XTRACK 60

**3X051**  
velikosti  
**250, 255 ... 325**  
typ lyžaře  
**Rekreační**  
barva  
**Černá**  
skelet  
**Polyolefin**  
manžeta  
**Polyolefin**  
flexe  
**60**  
kopyto  
**102/104**



Nejměkčí bota této řady se velmi dobře nazouvá, ale stále umožňuje přiléhavé obepnutí. Možnost nastavení výšky a objemu, pohodlná měkká flexe a zpevnění konstrukcí X frame vytvoří z tohoto modelu perfektní botu pro začátečníky.

**GRIP WALK SE PRODÁVÁ ZVLÁŠT**



## XTRACK 60

**3X052**  
velikosti  
**250, 255 ... 325**  
typ lyžaře  
**Rekreační**  
barva  
**Černá**  
skelet  
**Polyolefin**  
manžeta  
**Polyolefin**  
flexe  
**60**  
kopyto  
**102/104**



Nejměkčí bota této řady se velmi dobře nazouvá, ale stále umožňuje přiléhavé obepnutí. Možnost nastavení výšky a objemu, pohodlná měkká flexe a zpevnění konstrukcí X frame vytvoří z tohoto modelu perfektní botu pro začátečníky.

**GRIP WALK SE PRODÁVÁ ZVLÁŠT**



# DÁMSKÉ EVE

BUĎTE PRVNÍ

## SÍLA LEHKOSTI

Toto je EVE, první svého druhu. Nyní s ještě nižší hmotností. Čistá energie. Buďte lehčí, jezděte rychleji a mějte to pod kontrolou.



### EVE 75 HEAT, EVE 75\*

3Y011, 3Y021\*

velikosti  
**220, 225 ... 275**  
typ lyžaře  
**Středně pokročilý**  
barva  
**Černá**  
skelet  
**Polyolefin**  
manžeta  
**Polyolefin**  
flexe  
**75**  
kopyto  
**102**



NOVÁ  
hliníková mikropřezka  
Anatomicky  
tvarovaný skelet  
Nastavení  
objemu  
Lehká  
konstrukce

Pust'te se sebevědomě na sjezdovky v nových vyhříváných lyžákách EVE 75! Náš nejjednodušší typ soutěží s těmi nejtvrďšími konkurenty mezi dámskou obuví. Tyto lyžáky mají flexi 75, možnost nastavení objemu, GRIP WALK, nový ergonomický tvar skeletu i nové přezky. Zatímco tohle jsou pro některé z vás jen slova, rozdíl určitě poznáte, až budete sjíždět ze svahu dolů.



### EVE 75

3L341

velikosti  
**220, 225 ... 275**  
typ lyžaře  
**Středně pokročilý**  
barva  
**Mátová**  
skelet  
**Polyolefin**  
manžeta  
**Polyolefin**  
flexe  
**75**  
kopyto  
**102**



NOVÁ  
hliníková mikropřezka  
Anatomicky  
tvarovaný skelet  
Nastavení  
objemu  
Lehká  
konstrukce

Tato bota je velmi dobrou volbou pro středně až velmi pokročilé lyžařky, které chtějí mít nad svými lyžemi větší kontrolu a lépe je ovládat. Poskytují stejnou výbavu jako jejich mladší sestra. Jako nejtvrďší boty v řadě zvýší váš výkon, ale zachovají úroveň pohodlí, kterou vyžadujete.



### EVE 65

3L361

velikosti  
**220, 225 ... 275**  
typ lyžaře  
**Rekreační**  
barva  
**Černá**  
skelet  
**Polyolefin**  
manžeta  
**Polyolefin**  
flexe  
**65**  
kopyto  
**102**



NOVÁ  
hliníková mikropřezka  
Anatomicky  
tvarovaný skelet  
Nastavení  
objemu  
Lehká  
konstrukce

S obuví EVE 65 dostanete něco navíc. Tato nádherně černá bota je víc, než jen objekt obdivných pohledů. Anatomický tvar skeletu a bohatá výbava umožní skvělé lyžování s pohodlím, které nevylučuje přesnost potřebnou pro ježdění na nejvyšší úrovni.



## EVE 65

3L362

velikosti  
**220, 225 ... 275**  
typ lyžaře  
**Rekreační**  
barva  
**Bílá**  
skelet  
**Polyolefin**  
manžeta  
**Polyolefin**  
flexe  
**65**  
kopyto  
**100**

**GRIP  
WALK**

NOVÁ  
hliníková mikropřezka  
Anatomicky  
tvarovaný skelet  
Nastavení  
objemu  
Lehká  
konstrukce

Tato bota je učená pro lyžařky, které upřednostňují pohodlí před výkonem. Tato sněhobílá kráska je víc než objekt, kam směřují obdivné pohledy. Její anatomický tvar umožní nižší hmotnost, a proto se vaše nohy tolik neunaví a vy můžete brázdit svahy dlouhou dobu.

# RUBY

ZAŽIJTE SKVĚLÝ POCIT



## RUBY 60

3L431

velikosti  
**220, 225 ... 275**  
typ lyžaře  
**Rekreační**  
barva  
**Černá**  
skelet  
**Polyolefin**  
manžeta  
**Polyolefin**  
flexe  
**60**  
kopyto  
**104**

**VCP**  
VCR

U této obuvi je pohodlí na prvním místě. Je určena pro lyžaře začátečníky, kteří dávají přednost pohodovému a zábavnému ježdění. Bota umožňuje nastavení objemu v oblasti nártů i lýtek a má nastavitelnou mikropřezku pro požadované pohodlí. Vyberte si barvu, která bude odpovídat vašemu stylu a vyražte na hory!



## RUBY 60

3L432

velikosti  
**220, 225 ... 275**  
typ lyžaře  
**Rekreační**  
barva  
**Bílá**  
skelet  
**Polyolefin**  
manžeta  
**Polyolefin**  
flexe  
**60**  
kopyto  
**104**

**VCP**  
VCR

U této obuvi je pohodlí na prvním místě. Je určena pro lyžaře začátečníky, kteří dávají přednost pohodovému a zábavnému ježdění. Bota umožňuje nastavení objemu v oblasti nártů i lýtek a má nastavitelnou mikropřezku pro požadované pohodlí. Vyberte si barvu, která bude odpovídat vašemu stylu a vyražte na hory!

# DUO

NIKDY NEKONČÍCÍ ZÁBAVA

## MALÁ VELIKOST. VELKÉ AMBICE.

Svět dobrodružství je schován do malého balení. Skromné v designu, nabité nejnovějším vybavením. To jsou perfektní lyžačky, které čekají, až se budou moct vrhnout do sněhu.



### DUO 70

3E881

velikosti  
**220, 225, ... 275**  
typ lyžaře  
**Pokročilý**  
barva  
**Červená**  
skelet  
**Polyolefin**  
manžeta  
**Polyolefin**  
flexe  
**70**

**GRIP  
WALK**

Mikropřezka  
Mega elite

Anatomicky  
tvarovaný skelet

Výškově  
nastavitelný spoiler

Dostaňte z vašich lyží maximum. Nejnovější technologická řešení vám zajistí skvělou schopnost reakce a nízkou hmotnost obuvi. Ale nenechte se oklamat, tato bota má vlastní názor. Díky anatomické stélce, tvrdší flexi a ergonomickému tvaru bude těžké ji na svahu překonat.





# DUO MAX

NIKDY NEKONČÍCÍ ZÁBAVA



## DUO 4 MAX

3E893

velikosti  
220, 225, ... 275

typ lyžaře

Rekreační

barva

Modrá

skelet

Polyolefin

manžeta

Polyolefin

flexe

Měkká

**GRIP  
WALK**  
MOŽNOST

Lehká dvoulanková  
přezka

Anatomicky  
tvarovaný skelet

Lehká  
konstrukce

Tyto lyžáky jsou tak pohodlné jako vaše oblíbená obuv, ale s mnohem lepší výbavou. Mají anatomický tvar a úzké sevření v místech, kde je to nejvíce potřeba. Pro lepší chůzi doporučujeme výbavu Grip Walk, která by se vám mohla velmi hodit. A nenechte se uspokojit jen pohodlím, když můžete mít pohodlí spojené s vysokou funkcí. Vyberte si vaši oblíbenou barvu a jezděte stylově.

**GRIP WALK SE PRODÁVÁ ZVLÁŠT**



## DUO 3 MAX

3E923

velikosti  
220, 225, ... 275

typ lyžaře

Rekreační

barva

Modrá

skelet

Polyolefin

manžeta

Polyolefin

**GRIP  
WALK**  
MOŽNOST

Anatomicky  
tvarovaný skelet

Lehká  
konstrukce

I začátečníci si zaslouží skvělé vybavení. Proto jsme nové dětské lyžáky DUO 3 vybavili anatomicky tvarovaným skeletem a zabalili do úžasného designu. Dali jsme dohromady ty nejlepší materiály, které jsou k máni, a vyrobili jsme tuto velmi lehkou obuv. Je vhodná pro ty, kteří preferují měkký obuv, ale čas od času to chtějí rozjet. Doplnit ji můžete výbavou Grip Walk pro jistou a snadnou chůzi.

**GRIP WALK SE PRODÁVÁ ZVLÁŠT**



## DUO 2 MAX

3F423

velikosti  
165-215

typ lyžaře

Rekreační

barva

Modrá

skelet

Polyolefin

manžeta

Polyolefin

**GRIP  
WALK**  
MOŽNOST

Anatomicky  
tvarovaný skelet

Lehká  
konstrukce

Tyto dětské boty s měkkou flexí vám přinesou jenom skvělé zážitky. Jednoduše se nazouvají i vyzouvají po těžkém dni na lyžích. Díky svému volnému střihu se bude noze lépe dýchat, vylepšená vnitřní botička uchrání před tvorbou potu. Tato bota je vhodná pro začátečníky, ale nepostrádá nic ze speciální výbavy svých kolegů. Vyrábí se v atraktivních designech a barvách. Stačí si vybrat.

**GRIP WALK SE PRODÁVÁ ZVLÁŠT**



## DUO 1 MAX

3F403

velikosti  
150-220

typ lyžaře

Rekreační

barva

Modrá

skelet

Polyolefin

manžeta

Polyolefin

Začátečníci najdou v této botě spolehlivého partnera. Obuv DUO 1 je vybavena pevným skeletem pro ještě větší podporu, který zabrání nežádoucím pádům. Obuv není ani příliš volná, ani moc těsná. Její vnitřek nabízí dostatek prostoru pro prsty, které mohou dýchat. Bota výborně padne, poskytne maximální pohodlí na lyžích i mimo ně.



# DUO GIRL

NIKDY NEKONČÍCÍ ZÁBAVA



## DUO 4 GIRL

3E901

velikosti  
**220, 225, ... 275**  
typ lyžaře  
**Rekreační**  
barva  
**Tyrkysová**  
skelet  
**Polyolefin**  
manžeta  
**Polyolefin**  
flexe  
**Měkká**

**GRIP  
WALK**  
MOŽNOST

Lehká dvoulanková  
přezka

Anatomicky  
tvarovaný skelet

Lehká  
konstrukce

Tyto lyžáky jsou tak pohodlné jako vaše oblíbená obuv, ale s mnohem lepší výbavou. Mají anatomický tvar skeletu a úzké sevření v místech, kde je to nejvíce potřeba. Pro lepší chůzi doporučujeme výbavu Grip Walk, která by se vám mohla velmi hodit. A nenechte se uspokojit jen pohodlím, když můžete mít pohodlí spojené s vysokou funkcí. Vyberte si vaši oblíbenou barvu a jezděte stylově.

**GRIP WALK SE PRODÁVÁ ZVLÁŠŤ**



## DUO 3 GIRL

3E931

velikosti  
**220, 225, ... 275**  
typ lyžaře  
**Rekreační**  
barva  
**Tyrkysová**  
skelet  
**Polyolefin**  
manžeta  
**Polyolefin**

**GRIP  
WALK**  
MOŽNOST

Anatomicky  
tvarovaný skelet

Lehká  
konstrukce

I začátečníci si zaslouží skvělé vybavení. Proto jsme nové dětské lyžáky DUO 3 vybavili anatomicky tvarovaným skeletem a zabalili do úžasného designu. Dali jsme dohromady ty nejlepší materiály, které jsou k máni, a vyrobili jsme tuto velmi lehkou obuv. Je vhodná pro ty, kteří preferují měkkou obuv, ale čas od času to chtějí rozjet. Doplnit ji můžete výbavou Grip Walk pro jistotu a snadnou chůzi.

**GRIP WALK SE PRODÁVÁ ZVLÁŠŤ**



## DUO 2 GIRL

3F431

velikosti  
**165-215**  
typ lyžaře  
**Rekreační**  
barva  
**Tyrkysová**  
skelet  
**Polyolefin**  
manžeta  
**Polyolefin**

**GRIP  
WALK**  
MOŽNOST

Anatomicky  
tvarovaný skelet

Lehká  
konstrukce

Tyto dětské boty s měkkou flexí vám přinesou jenom skvělé zážitky. Jednoduše se nazouvají i vyzouvají po těžkém dni na lyžích. Díky svému volnému střihu se bude noze lépe dýchat, vylepšená vnitřní botička uchrání před tvorbou potu. Tato bota je vhodná pro začátečníky, ale nepostrádá nic ze speciální výbavy svých kolegů. Vyrábí se v atraktivních designech a barvách. Stačí si vybrat.

**GRIP WALK SE PRODÁVÁ ZVLÁŠŤ**



## DUO 1 GIRL

3F411

velikosti  
**150-220**  
typ lyžaře  
**Rekreační**  
barva  
**Tyrkysová**  
skelet  
**Polyolefin**  
manžeta  
**Polyolefin**

Začátečníci najdou v této botě spolehlivého partnera. Obuv DUO 1 je vybavena pevným skeletem pro ještě větší podporu, který zabrání nežádoucím pádům. Obuv není ani příliš volná, ani moc těsná. Její vnitřek nabízí dostatek prostoru pro prsty, které mohou dýchat. Bota výborně padne, poskytne maximální pohodlí na lyžích i mimo ně.

# DUO

NIKDY NEKONČÍCÍ ZÁBAVA



## DUO 4

3E894

velikosti  
220, 225, ... 275  
typ lyžaře  
Rekreační  
barva  
Černá  
skelet  
Polyolefin  
manžeta  
Polyolefin  
flexe  
Měkká

**GRIP  
WALK**  
MOŽNOST

Lehká dvoulanková  
přezka

Anatomicky  
tvarovaný skelet

Lehká  
konstrukce

Tyto lyžáky jsou tak pohodlné jako vaše oblíbená obuv, ale s mnohem lepší výbavou. Mají anatomický tvar skeletu a úzké sevření v místech, kde je to nejvíce potřeba. Pro lepší chůzi doporučujeme výbavu Grip Walk, která by se vám mohla velmi hodit. A nenechte se uspokojit jen pohodlím, když můžete mít pohodlí spojené s vysokou funkcí. Vyberte si vaši oblíbenou barvu a jezděte stylově.

**GRIP WALK SE PRODÁVÁ ZVLÁŠTĚ**



## DUO 3

3E924

velikosti  
220, 225, ... 275  
typ lyžaře  
Rekreační  
barva  
Černá  
skelet  
Polyolefin  
manžeta  
Polyolefin

**GRIP  
WALK**  
MOŽNOST

Anatomicky  
tvarovaný skelet

Lehká  
konstrukce

I začátečníci si zaslouží skvělé vybavení. Proto jsme nové dětské lyžáky DUO 3 vybavili anatomicky tvarovaným skeletem a zabalili do úžasného designu. Dali jsme dohromady ty nejlepší materiály, které jsou k mání, a vyrobili jsme tuto velmi lehkou obuv. Je vhodná pro ty, kteří preferují měkkou obuv, ale čas od času to chtějí rozjet. Doplnit ji můžete výbavou Grip Walk pro jistou a snadnou chůzi.

**GRIP WALK SE PRODÁVÁ ZVLÁŠTĚ**



## DUO 2

3F424

velikosti  
165-215  
typ lyžaře  
Rekreační  
barva  
Černá  
skelet  
Polyolefin  
manžeta  
Polyolefin

**GRIP  
WALK**  
MOŽNOST

Anatomicky  
tvarovaný skelet

Lehká  
konstrukce

Tyto dětské boty s měkkou flexí vám přinesou jenom skvělé zážitky. Jednoduše se nazouvají i vyzouvají po těžkém dni na lyžích. Díky svému volnému střihu se bude noze lépe dýchat, vylepšená vnitřní botička uchrání před tvorbou potu. Tato bota je vhodná pro začátečníky, ale nepostrádá nic ze speciální výbavy svých kolegů. Vyrábí se v atraktivních designech a barvách. Stačí si vybrat.

**GRIP WALK SE PRODÁVÁ ZVLÁŠTĚ**



## DUO 1

3F404

velikosti  
150-220  
typ lyžaře  
Rekreační  
barva  
Černá  
skelet  
Polyolefin  
manžeta  
Polyolefin

Začátečníci najdou v této botě spolehlivého partnera. Obuv DUO 1 je vybavena pevným skeletem pro ještě větší podporu, který zabrání nežádoucím pádům. Obuv není ani příliš volná, ani moc těsná. Její vnitřek nabízí dostatek prostoru pro prsty, které mohou dýchat. Bota výborně padne, poskytne maximální pohodlí na lyžích i mimo ně.

# KID'S EON

jednoduché a zábavné

Anatomicky tvarovaný skelet zajistí perfektní pozici nohy.

Lehká konstrukce poskytne vynikající pohodlí po celý den.

**GRIP  
WALK**

Je vyroben z těch nejlepších materiálů a s výrazným profilem, ergonomická podrážka drží na jakémkoli kluzkém povrchu a chůze je díky ní snadnější a přirozenější.



## RYCHLÉ A SNADNÉ ZAPÍNÁNÍ

Náš jednoduchý přezkový systém je uživatelsky přátelský pro děti, extrémně spolehlivý a zaručí vám, že bota skvěle na nohu sedne.



## JEDNODUCHÉ NAZOUVÁNÍ

Široké rozevření obuv usnadní její nazouvání a vyzouvání a dává dítěti šanci, aby to zvládlo samo.

**Easy on boot**

Naše obuv EON se jednoduše a rychle nazouvá a díky tomu máte více času na zábavu na sjezdovkách.

 **alpina**  
alpinasports.com



# EON

JEDNODUCHÉ A ZÁBAVNÉ



## **NOVINKA** **EON**

**3K231**

velikosti

**220-255**

typ lyžaře

**Rekreační**

barva

**Černá/bílá**

skelet

**Polyolefin**

manžeta

**Polyolefin**

flexe

**Měkká**

**GRIP**  
**WALK**  
**MOŽNOST**

Anatomicky  
tvarovaný skelet

Lehká  
konstrukce

Tyto moderní boty opravdu usnadní život mladých lyžařů (a jejich rodičům!). Díky našemu inovativnímu systému Easy On, který umožní extrémní rozevření boty, můžou děti obuv nazout a vyzout bez potíží. Grip Walk usnadňuje chůzi od a ke sjezdovce, lehká konstrukce a anatomicky tvarovaný skelet poskytnou mladé noze vynikající pohodlí.

**GRIP WALK SE PRODÁVÁ ZVLÁŠTĚ**





# EON

## JEDNODUCHÉ A ZÁBAVNÉ



### EON

**3K071**

velikosti  
**140-215**  
typ lyžaře  
**Rekreační**  
barva  
**Černá/bílá**  
skelet  
**Polyolefin**  
manžeta  
**Polyolefin**  
flexe  
**Měkká**

**GRIP  
WALK**  
MOŽNOST

Anatomicky  
tvarovaný skelet

Lehká  
konstrukce

Tyto moderní boty opravdu usnadní život mladých lyžařů (a jejich rodičů!). Díky našemu inovativnímu systému Easy On, který umožní extrémní rozevření boty, mohou děti obuv nazout a vyzout bez potíží. Grip Walk usnadňuje chůzi od a ke sjezdovce, lehká konstrukce a anatomicky tvarovaný skelet poskytnou mladé noze vynikající pohodlí.

**GRIP WALK SE PRODÁVÁ ZVLÁŠT**



### EON GIRL

**3K072**

velikosti  
**140-215**  
typ lyžaře  
**Rekreační**  
barva  
**Bílá/růžová**  
skelet  
**Polyolefin**  
manžeta  
**Polyolefin**  
flexe  
**Měkká**

**GRIP  
WALK**  
MOŽNOST

Anatomicky  
tvarovaný skelet

Lehká  
konstrukce

Díky kombinaci působivých a atraktivních detailů a dívčího stylového vzhledu, si užijete váš den na zasněžených sjezdovkách naplno. Naše speciální konstrukce Easy On se širokým rozevřením usnadní dětem obouvání a vyzouvání, Grip Walk, lehká konstrukce a anatomicky tvarovaný skelet jsou navíc zárukou skvělého pohodlí.

**GRIP WALK SE PRODÁVÁ ZVLÁŠT**



### EON RTL

**3K081**

velikosti  
**140-215**  
typ lyžaře  
**Rekreační**  
barva  
**Černá**  
skelet  
**Polyolefin**  
manžeta  
**Polyolefin**  
flexe  
**Měkká**

**GRIP  
WALK**  
MOŽNOST

Anatomicky  
tvarovaný skelet

Lehká  
konstrukce

Hlavně díky výhodám obuvi se systémem EON nabízí i tato bota inovativní řešení pro půjčovny. Vnitřní botička s antibakteriální úpravou je zárukou skvělé hygieny a ochrany, EAN kódy zajistí jednoduchou a efektivní evidenci a jasně viditelná označení velikosti usnadní hledání správného čísla. Botička je mnohem odolnější vůči obnošení a roztržení a zůstane ve skvělém stavu i v dalších letech.

**GRIP WALK SE PRODÁVÁ ZVLÁŠT**



## J 4

3J321

velikosti  
**225-265**  
typ lyžaře  
**Rekreační**  
barva  
**Černá**  
skelet  
**Polyolefin**  
manžeta  
**Polyolefin**  
flexe  
**Měkká**

Tyto lyžáky jsou tak pohodlné jako vaše oblíbená obuv, ale s mnohem lepší výbavou. Mají anatomický tvar skeletu a úzké sevření v místech, kde je to nejvíce potřeba. A nenechte se uspokojit jen pohodlím, když můžete mít pohodlí spojené s vysokou funkcí.



## J 3

3J311

velikosti  
**225-265**  
typ lyžaře  
**Rekreační**  
barva  
**Černá**  
skelet  
**Polyolefin**  
manžeta  
**Polyolefin**

Tyto lyžáky jsou tak pohodlné jako vaše oblíbená obuv, ale s mnohem lepší výbavou. Mají anatomický tvar skeletu a úzké sevření v místech, kde je to nejvíce potřeba. A nenechte se uspokojit jen pohodlím, když můžete mít pohodlí spojené s vysokou funkcí.



## J 2

3K091

velikosti  
**175-220**  
typ lyžaře  
**Rekreační**  
barva  
**Černá**  
skelet  
**Polyolefin**  
manžeta  
**Polyolefin**

Tyto lyžáky jsou tak pohodlné jako vaše oblíbená obuv, ale s mnohem lepší výbavou. Mají anatomický tvar skeletu a úzké sevření v místech, kde je to nejvíce potřeba. A nenechte se uspokojit jen pohodlím, když můžete mít pohodlí spojené s vysokou funkcí.



### J 4 GIRL

**3J322**

velikosti  
**225-265**  
typ lyžaře  
**Rekreační**  
barva  
**Bílá**  
skelet  
**Polyolefin**  
manžeta  
**Polyolefin**  
flexe  
**Měkká**

Tyto lyžáky jsou tak pohodlné jako vaše oblíbená obuv, ale s mnohem lepší výbavou. Mají anatomický tvar skeletu a úzké sevření v místech, kde je to nejvíce potřeba. A nenechte se uspokojit jen pohodlím, když můžete mít pohodlí spojené s vysokou funkcí.



### J 3 GIRL

**3J312**

velikosti  
**225-265**  
typ lyžaře  
**Rekreační**  
barva  
**Bílá**  
skelet  
**Polyolefin**  
manžeta  
**Polyolefin**

Tyto lyžáky jsou tak pohodlné jako vaše oblíbená obuv, ale s mnohem lepší výbavou. Mají anatomický tvar skeletu a úzké sevření v místech, kde je to nejvíce potřeba. A nenechte se uspokojit jen pohodlím, když můžete mít pohodlí spojené s vysokou funkcí.



### J 2 GIRL

**3K092**

velikosti  
**175-220**  
typ lyžaře  
**Rekreační**  
barva  
**Bílá**  
skelet  
**Polyolefin**  
manžeta  
**Polyolefin**

Tyto lyžáky jsou tak pohodlné jako vaše oblíbená obuv, ale s mnohem lepší výbavou. Mají anatomický tvar skeletu a úzké sevření v místech, kde je to nejvíce potřeba. A nenechte se uspokojit jen pohodlím, když můžete mít pohodlí spojené s vysokou funkcí.

# X-LINE

DOBŘÍ ZAČÁTEK



## NOVINKA X5

3X062

velikosti  
**250, 255, ... 315**  
typ lyžaře  
**Středně pokročilý**  
barva  
**Černá**

skelet  
**Polyolefin**  
manžeta  
**Polyolefin**  
flexe  
**75**  
kopyto  
**102**

Ideální výběr pro rekreační lyžaře, kteří tak ocení skvělé chvíle, pohodlí a výkon po celou zimu. Obuv X5 zvyšuje sebevědomí na trati a nabízí skvělé vybavení, abyste vypadali dobře a jelo vám to ještě líp.



## X5 L

3Y031

velikosti  
**220, 225 ... 275**  
typ lyžaře  
**Rekreační**  
barva  
**Černá**

skelet  
**Polyolefin**  
manžeta  
**Polyolefin**  
flexe  
**65**  
kopyto  
**102**

Ideální výběr pro rekreační lyžaře, kteří tak ocení skvělé chvíle, pohodlí a výkon po celou zimu. Obuv X5 zvyšuje sebevědomí na trati a nabízí skvělé vybavení, abyste vypadali dobře a jelo vám to ještě líp.

# R4.0

DOBŘÍ ZAČÁTEK



## R4.0

3M821\*, 3M831

velikosti  
**255-310\***, **225-275**  
typ lyžaře  
**Rekreační**  
barva  
**Černá**

skelet  
**Polyolefin**  
manžeta  
**Polyolefin**  
flexe  
**70**  
kopyto  
**105**

Tato obuv je rekreačním univerzálem. Jednoduše se nazývá, díky svému volnému střihu nabízí hodně místa. Ať už jste naprostý začátečník nebo velmi dobrý lyžař, který to bere v klidu, své štěstí můžete najít v obuvi Alpina R4.0.



## R4.0

3M822\*, 3M832

velikosti  
**255-310\***, **225-275**  
typ lyžaře  
**Rekreační**  
barva  
**Bílá**

skelet  
**Polyolefin**  
manžeta  
**Polyolefin**  
flexe  
**70**  
kopyto  
**105**

Tato obuv je rekreačním univerzálem. Jednoduše se nazývá, díky svému volnému střihu nabízí hodně místa. Ať už jste naprostý začátečník nebo velmi dobrý lyžař, který to bere v klidu, své štěstí můžete najít v obuvi Alpina R4.0.



## SPECIFIKACE

Kapsička na EAN kód pro jednoduchou inventarizaci

Předtvarované ráčnové přezky pro rychlé a jednoduché zapínání

Odolný materiál PU na skeletu a manžetě

Barevné kódování Tyrolia pro jednoduché spárování s lyžemi a vázáním (jen řada DSS)

Odolné podložky pat a špiček pro spolehlivě dlouhou životnost



Odolná a anatomická stélka pro větší pohodlí s delší životností

Odpružená přezka pro jednoduchou manipulaci

Silnější a pevnější přezky z hliníkové slitiny



### DISCOVERY XR

3M455\*, 3M465

velikosti

220,230...240\*, 250,260... 320

typ lyžaře

Rekreační

barva

Černá

skelet

Polyeter

manžeta

Polyolefin

kopyto

104



Tato obuv je jako zbraň. Její neproniknutelný vnější skelet vydrží všechny překvapivé nárazy a otlučení, zatímco vnitřní část bude pevně držet na noze. Byla vyrobena tak, aby podávala velký výkon. Velmi dobře se nazouvá, její magnéziové přezky se zapínají bez velké námahy. A jsi připraven vyrazit.

**GRIP WALK SE PRODÁVÁ ZVLÁŠT**



### DISCOVERY 4

3A881\*, 3A951

velikosti

220,230...240\*, 250,260... 320

typ lyžaře

Rekreační

barva

Černá

skelet

Polyolefin

manžeta

Polyolefin

kopyto

104



Tato bota je velmi stabilní díky konstrukci X frame, a proto podává Discovery 4 nekompromisní výkon. Je vyrobena tak, aby odolala jakýmkoli nárazům a dlouho vydržela. Tento odolný model jistě nikoho nezklame.

**GRIP WALK SE PRODÁVÁ ZVLÁŠT**



## **NOVINKA** DSS SYSTÉM RENTÁLOVÝCH MODELŮ S VELIKOSTMI

### **DSS G**

3X11G  
Alpina  
23.5  
mondo  
24.5  
velikost  
25.5  
velikost podrážky  
290 mm



**GRIP  
WALK**  
MOŽNOST

### **DSS O**

3X10O  
Alpina  
26.5  
mondo  
27.5  
velikost  
28.5  
velikost podrážky  
320 mm



**GRIP  
WALK**  
MOŽNOST

### **DSS V**

3X10V  
Alpina  
29.5  
mondo  
30.5  
velikost  
31.5  
velikost podrážky  
350 mm



**GRIP  
WALK**  
MOŽNOST

### **DSS 1**

3X091  
Alpina  
32.5  
mondo  
33.5  
velikost  
34.5  
velikost podrážky  
370 mm



**GRIP  
WALK**  
MOŽNOST

Tvrdé z vnější strany a měkké zevnitř, podpořené konstrukcí X frame pro neuvěřitelnou stabilitu a lepší kontrolu na každém terénu. K výbavě boty patří také nastavení objemu pro zajištění vysoké úrovně pohodlí. Tento velmi odolný výrobek vydrží dlouho bez ohledu na to, kolik nohou ho vyzkouší.

**GRIP WALK SE PRODÁVÁ ZVLÁŠT**

## **JUNIOR RENTAL**



### **DSS KID z**

3F33Z  
Alpina  
14.5  
mondo  
15.5

velikost podrážky  
194 mm



**GRIP  
WALK**  
MOŽNOST



### **DSS JUNIOR f**

3F31F  
Alpina  
16.5  
mondo  
17.5  
velikost  
18.5  
velikost podrážky  
219 mm



**GRIP  
WALK**  
MOŽNOST



### **DSS JUNIOR m**

3F31M  
Alpina  
19.5  
mondo  
20.5  
velikost  
21.5  
velikost podrážky  
245 mm



**GRIP  
WALK**  
MOŽNOST



### **DSS JUNIOR C**

3E68C  
Alpina  
22.5  
mondo  
23.5  
velikost  
24.5  
velikost podrážky  
272 mm



**GRIP  
WALK**  
MOŽNOST



### **DSS JUNIOR G**

3E68G  
Alpina  
25.5  
mondo  
26.5

velikost podrážky  
290 mm



**GRIP  
WALK**  
MOŽNOST

# SPECIFIKACE

## ELITE 3.0

TYP LYŽAŘE:  
ELITNÍ ZÁVODNÍK



KÓD	>	<b>5361-1;5361-7*</b>	<b>5362-1;5362-7*</b>
MODEL	>	<b>ELITE 3.0 SKATE</b>	<b>ELITE 3.0 CLASSIC</b>
VELIKOSTI	>	35-50; 351/2-491/2*	35-50; 351/2-491/2*
STŘIH		RACE	RACE
FLEXE		TVRDÁ	MĚKKÁ
MANŽETA		CELOKARBONOVÁ	
OPATEK		KARBON S AKTIVNÍ HRANOU S PODRÁŽKOU SSR SKATE	KARBON S AKTIVNÍ HRANOU S PODRÁŽKOU SSR CLASSIC
ZAVAZOVÁNÍ		45° ZAVAZOVACÍ SYSTÉM	
		ANATOMICKÁ STĚLKA	ANATOMICKÁ STĚLKA
KRYT		MATERIÁL 4DRY	MATERIÁL 4DRY
MATERIÁLY		BEZ PVC	BEZ PVC

## PRO

TYP LYŽAŘE:  
ELITNÍ ZÁVODNÍK



KÓD	>	<b>53A1-1;53A1-7</b>	<b>5367-1;5367-7*</b>	<b>53A2-1;53A2-7</b>
MODEL	>	<b>PRO SKATE</b>	<b>PRO CLASSIC</b>	<b>PRO DP PLUS</b>
VELIKOSTI	>	35-50; 351/2-491/2*	35-50; 351/2-491/2*	35-50; 351/2-491/2*
STŘIH		RACE	RACE	RACE
FLEXE		TVRDÁ	MĚKKÁ	MĚKKÁ
MANŽETA		KARBON		KARBON
OPATEK		KARBON	TPU	KARBON
PODRÁŽKA		ALPINA SKATE	ALPINA 2C	ALPINA SKATE
		ANATOMICKÁ STĚLKA	ANATOMICKÁ STĚLKA	ANATOMICKÁ STĚLKA
KRYT		MATERIÁL 4DRY	MATERIÁL 4DRY	MATERIÁL 4DRY
MATERIÁLY		BEZ PVC	BEZ PVC	BEZ PVC

## COMPETITION

TYP LYŽAŘE:  
ZÁVODNÍK



**5371-1**



**5372-1**



**5373-1**

<b>KÓD</b>	>	<b>5371-1</b>	<b>5372-1</b>	<b>5373-1</b>
<b>MODEL</b>	>	<b>COMP SKATE</b>	<b>COMP CLASSIC</b>	<b>COMP CLASSIC AS</b>
<b>VELIKOSTI</b>	>	35-49	35-49	35-49
<b>STŘIH</b>		DYNAMIC	DYNAMIC	DYNAMIC
<b>FLEXE</b>		TVRDÁ	MĚKKÁ	MĚKKÁ
<b>MANŽETA</b>		VSTŘIKOVANÝ KARBON		
<b>OPATEK</b>		VSTŘIKOVANÝ KARBON	VSTŘIKOVANÝ KARBON	VSTŘIKOVANÝ KARBON
<b>ZAVAZOVÁNÍ</b>		45° ZAVAZOVACÍ SYSTÉM		
<b>PODRÁŽKA</b>		ALPINA 2C	ALPINA 2C	ALPINA 2C
		ANATOMICKÁ STÉLKA	ANATOMICKÁ STÉLKA	ANATOMICKÁ STÉLKA
<b>KRYT</b>		MATERIÁL 4DRY	MATERIÁL 4DRY	MATERIÁL 4DRY
<b>MATERIÁLY</b>		BEZ PVC	BEZ PVC	BEZ PVC
		THINSULATE	THINSULATE	THINSULATE

## RACING

TYP LYŽAŘE:  
ZÁVODNÍK



**5374-1K**



**5375-1K**



**5376-1K**

<b>KÓD</b>	>	<b>5374-1K</b>	<b>5375-1K</b>	<b>5376-1K</b>
<b>MODEL</b>	>	<b>RACING SKATE</b>	<b>RACING CLASSIC</b>	<b>RACING CLASSIC AS</b>
<b>VELIKOSTI</b>	>	35-50	35-50	35-50
<b>STŘIH</b>		DYNAMIC	DYNAMIC	DYNAMIC
<b>FLEXE</b>		TVRDÁ	MĚKKÁ	MĚKKÁ
<b>MANŽETA</b>		TPU		
<b>OPATEK</b>		TPU	TPU	TPU
<b>ZAVAZOVÁNÍ</b>		45° ZAVAZOVACÍ SYSTÉM		
<b>PODRÁŽKA</b>		ALPINA 2C	ALPINA 2C	ALPINA 2C
		ANATOMICKÁ STÉLKA	ANATOMICKÁ STÉLKA	ANATOMICKÁ STÉLKA
<b>KRYT</b>		MATERIÁL 4DRY	MATERIÁL 4DRY	MATERIÁL 4DRY
<b>MATERIÁLY</b>		THINSULATE	THINSULATE	THINSULATE



## ACTION

TYP LYŽAŘE:  
REKREAČNÍ









KÓD	>	 5321-2K	 5320-2K	 5322-2K	 5579-2K	 5578-2K	 5977-2K
MODEL	>	<b>ACTION SKATE</b>	<b>ACTION CLASSIC</b>	<b>ACTION CLASSIC AS</b>	<b>ACTION SKATE EVE</b>	<b>ACTION CLASSIC EVE</b>	<b>ACTION CLASSIC AS EVE</b>
VELIKOSTI	>	35-50	35-50	35-50	35-42	35-42	35-42
STŘIH		COMFORT	COMFORT	COMFORT	COMFORT	COMFORT	COMFORT
FLEXE		TVRDÁ	MĚKKÁ	MĚKKÁ	TVRDÁ	MĚKKÁ	MĚKKÁ
MANŽETA		TPU		TPU	TPU		TPU
OPATEK		TPU	TPU	TPU	TPU	TPU	TPU
PODRÁŽKA		ALPINA 2C	ALPINA 2C	ALPINA 2C	ALPINA 2C	ALPINA 2C	ALPINA 2C
		ANATOMICKÁ STÉLKA	ANATOMICKÁ STÉLKA	ANATOMICKÁ STÉLKA	ANATOMICKÁ STÉLKA	ANATOMICKÁ STÉLKA	ANATOMICKÁ STÉLKA
MATERIÁLY		PVC	PVC	PVC	PVC	PVC	PVC
		THINSULATE	THINSULATE	THINSULATE	THINSULATE	THINSULATE	THINSULATE
					DÁMSKÉ	DÁMSKÉ	DÁMSKÉ

## TOURING

TYP LYŽAŘE:  
TOURING



KÓD	>	 5354-1K	 5355-1B	 5356-1K	 5357-1B	 5358-1K	 5359-1K
MODEL	>	<b>T 40</b>	<b>T 30</b>	<b>T 15</b>	<b>T 10</b>	<b>T 5 PLUS</b>	<b>T 5</b>
VELIKOSTI	>	35-49	35-49	35-50	35-50	35-50	35-50
STŘIH		COMFORT	COMFORT	COMFORT	COMFORT	COMFORT	COMFORT
FLEXE		TVRDÁ	MĚKKÁ	MĚKKÁ	MĚKKÁ	MĚKKÁ	MĚKKÁ
MANŽETA		TPU	TPU	TPU			
OPATEK		TPU	TPU				
PODRÁŽKA		ALPINA 2C	ALPINA 2C	ALPINA 2C	NNN T4	NNN T4	ALPINA 2C
		ANATOMICKÁ STÉLKA	ANATOMICKÁ STÉLKA	ANATOMICKÁ STÉLKA	ANATOMICKÁ STÉLKA	ANATOMICKÁ STÉLKA	ANATOMICKÁ STÉLKA
MATERIÁLY		PVC	PVC	PVC	PVC	PVC	PVC
		THINSULATE	THINSULATE	THINSULATE	THINSULATE	THINSULATE	THINSULATE

## TOURING

TYP LYŽAŘE:  
TOURING

						
KÓD	> 5243-1K	5586-1B	5587-1K	5588-1B	5589-1K	5591-1K
MODEL	> ADVENTURER 75	T 30 EVE	T 15 EVE	T 10 EVE	T 5 PLUS EVE	T 5 EVE
VELIKOSTI	> 35-49	35-42	35-42	35-42	35-42	35-42
STŘIH	COMFORT	COMFORT	COMFORT	COMFORT	COMFORT	COMFORT
FLEXE	MĚKKÁ	MĚKKÁ	MĚKKÁ	MĚKKÁ	MĚKKÁ	MĚKKÁ
MANŽETA		TPU	TPU			
OPATEK		TPU				
PODRÁŽKA	75MM	NOVÁ PODRÁŽKA ALPINA	NOVÁ PODRÁŽKA ALPINA	NNN T4	NNN T4	NNN T4
		ANATOMICKÁ STÉLKA	ANATOMICKÁ STÉLKA	ANATOMICKÁ STÉLKA	ANATOMICKÁ STÉLKA	ANATOMICKÁ STÉLKA
MATERIÁLY	PVC	PVC	PVC	PVC	PVC	PVC
	THINSULATE	THINSULATE	THINSULATE	THINSULATE	THINSULATE	THINSULATE
		DÁMSKÉ	DÁMSKÉ	DÁMSKÉ	DÁMSKÉ	DÁMSKÉ

## JUNIOR

TYP LYŽAŘE:  
JUNIOR ZÁVODNIK

									
KÓD	> 5583-1	5585-1	5584-1	5986-1K	5960-1K	5959-1K	5982-1K	5983-1K	5984-1K
MODEL	> ELITE 3.0 SKATE JR	ELITE 3.0 DUATHLON JR	ELITE 3.0 CLASSIC JR	RACING DUATHLON JR	T KID	TJ	T 10 JR	T 5 PLUS JR	T 5 JR
VELIKOSTI	> 33-45	33-42	33-42	33-42	25-38	25-38	25-38	25-38	25-38
STŘIH	RACE JUNIOR	RACE JUNIOR	RACE JUNIOR	DYNAMIC	COMFORT JUNIOR	COMFORT JUNIOR	COMFORT JUNIOR	COMFORT JUNIOR	COMFORT JUNIOR
FLEXE	TVRDÁ	MĚKKÁ	MĚKKÁ	MĚKKÁ	TVRDÁ	MĚKKÁ	MĚKKÁ	MĚKKÁ	MĚKKÁ
MANŽETA	VSTŘIKOVANÝ KARBON	VSTŘIKOVANÝ KARBON		TPU					
OPATEK	VSTŘIKOVANÝ KARBON	VSTŘIKOVANÝ KARBON	VSTŘIKOVANÝ KARBON	TPU					
ZAVAZOVÁNÍ	45° ZAVAZOVACÍ SYSTÉM	45° ZAVAZOVACÍ SYSTÉM							
PODRÁŽKA	ALPINA 2C	ALPINA 2C	ALPINA 2C	ALPINA 2C	NNN T4 JR	NNN T4 JR	NNN T4 JR	NNN T4 JR	NNN T4 JR
	ANATOMICKÁ STÉLKA	ANATOMICKÁ STÉLKA	ANATOMICKÁ STÉLKA	ANATOMICKÁ STÉLKA	ANATOMICKÁ STÉLKA	ANATOMICKÁ STÉLKA	ANATOMICKÁ STÉLKA	ANATOMICKÁ STÉLKA	ANATOMICKÁ STÉLKA
MATERIÁLY	MATERIÁL 4DRY	MATERIÁL 4DRY	MATERIÁL 4DRY	MATERIÁL 4DRY	MATERIÁL 4DRY	MATERIÁL 4DRY	NEOPRÉN	PVC	PVC
	THINSULATE	THINSULATE	THINSULATE	THINSULATE	THINSULATE	THINSULATE	THINSULATE	THINSULATE	THINSULATE

## BACKCOUNTRY

TYP LYŽAŘE:  
BACKCOUNTRY



KÓD	>	<b>5171-1</b>	<b>5006-2</b>	<b>5008-2</b>	<b>5008-3</b>	<b>5170-1</b>	<b>5549-1</b>
MODEL	>	<b>ALASKA HEAT</b>	<b>ALASKA</b>	<b>ALASKA 75</b>	<b>ALASKA 75</b>	<b>OUTLANDER</b>	<b>OUTLANDER EVE</b>
VELIKOSTI	>	40-47	36-47	36-47	36-47	36-49	35-42
STŘIH		COMFORT	COMFORT	COMFORT	COMFORT	COMFORT	COMFORT
FLEXE		STŘEDNÍ	STŘEDNÍ	STŘEDNÍ	STŘEDNÍ	STŘEDNÍ	STŘEDNÍ
PODRÁŽKA		NNN BC	NNN BC	75 MM VIBRAM	75 MM VIBRAM	NNN BC	NNN BC
MANŽETA						TPU	TPU
OPATEK						TPU	TPU
MATERIÁLY		ANATOMICKÁ STÉLKA	ANATOMICKÁ STÉLKA	ANATOMICKÁ STÉLKA	ANATOMICKÁ STÉLKA	ANATOMICKÁ STÉLKA	ANATOMICKÁ STÉLKA
		PŘÍRODNÍ KŮŽE	PŘÍRODNÍ KŮŽE	PŘÍRODNÍ KŮŽE	PŘÍRODNÍ KŮŽE	PVC	PVC
		THINSULATE	THINSULATE	THINSULATE	THINSULATE	THINSULATE	THINSULATE
		ALPITEX	ALPITEX	ALPITEX	ALPITEX	ALPITEX	ALPITEX
		INTEMP					DÁMSKÉ

## BACKCOUNTRY

TYP LYŽAŘE:  
BACKCOUNTRY



KÓD	>	<b>539L-1</b>	<b>539X-1</b>	<b>539U-1</b>
MODEL	>	<b>PIONEER PRO</b>	<b>DISCOVERER VITAL</b>	<b>DISCOVERER FREE</b>
VELIKOSTI	>	36-47	36-48	36-48
STŘIH		COMFORT	COMFORT	COMFORT
FLEXE		TVRDÁ	STŘEDNÍ	STŘEDNÍ
MANŽETA				
OPATEK		TEPELNĚ TVAROVATELNÝ	TEPELNĚ TVAROVATELNÝ	TEPELNĚ TVAROVATELNÝ
PODRÁŽKA		XPLORE	NNN BC 3	NNN BC 3
		ANATOMICKÁ STÉLKA	ANATOMICKÁ STÉLKA	ANATOMICKÁ STÉLKA
MATERIÁLY		PŘÍRODNÍ KŮŽE	PŘÍRODNÍ KŮŽE	PŘÍRODNÍ KŮŽE
		ALPITEX	ALPITEX	ALPITEX

## BACKCOUNTRY

TYP LYŽAŘE:  
BACKCOUNTRY



**539S-1**



**539T-1**



**539Y-1**



**539Z-1**



**53A3-1**

KÓD	>	<b>539S-1</b>	<b>539T-1</b>	<b>539Y-1</b>	<b>539Z-1</b>	<b>53A3-1</b>
MODEL	>	<b>TOURER PRO</b>	<b>TOURER VITAL</b>	<b>TOURER FREE</b>	<b>TOURER LIGHT</b>	<b>TOURER FREE 75</b>
VELIKOSTI	>	36-48	35-50	36-48	36-50	36-48
STŘIH		COMFORT	RACE	COMFORT	COMFORT	COMFORT
FLEXE		STŘEDNÍ	TVRDÁ	MĚKKÁ	MĚKKÁ	TVRDÁ
MANŽETA						
OPATEK		TEPELNĚ TVAROVATELNÝ	TEPELNĚ TVAROVATELNÝ	TEPELNĚ TVAROVATELNÝ	TEPELNĚ TVAROVATELNÝ	TEPELNĚ TVAROVATELNÝ
PODRÁŽKA		NNN BC 3	NNN BC 3	NNN BC 3	NNN BC 3	BC 75 MM
MATERIÁLY		ANATOMICKÁ STĚLKA	ANATOMICKÁ STĚLKA	ANATOMICKÁ STĚLKA	ANATOMICKÁ STĚLKA	ANATOMICKÁ STĚLKA
		ALPITEX	ALPITEX	ALPITEX	ALPITEX	ALPITEX

## ZIMNÍ TREKING

TYP LYŽAŘE:  
TREKING



**5379-1K**

KÓD	>	<b>5379-1K</b>
MODEL	>	<b>XT ACTION</b>
VELIKOSTI	>	36-48
STŘIH		COMFORT
FLEXE		STŘEDNÍ
PODRÁŽKA		EVA/GUMA
MATERIÁLY		ANATOMICKÁ STĚLKA
		4DRY
		THINSULATE

## BOTY NA KOLEČKOVÉ LYŽE

TYP LYŽAŘE:  
ELITNÍ ZÁVODNÍK,  
SPORT



**5348-1**



**5349-1**



**5384-1**



**5350-1B**



**5351-1B**



**5352-1B**




KÓD	>	<b>5348-1</b>	<b>5349-1</b>	<b>5384-1</b>	<b>5350-1B</b>	<b>5351-1B</b>	<b>5352-1B</b>
MODEL	>	<b>PRO CL SMV</b>	<b>PRO SK SMV</b>	<b>ESK 3.0 SUMMER CUSTOM MADE</b>	<b>R CL SM</b>	<b>R CL AS SM</b>	<b>RSK SUMMER</b>
VELIKOSTI	>	35-48	35-48	35-50, 35½-49½*	35-48	35-48	35-48
STŘIH		RACE	RACE	RACE	DYNAMIC	DYNAMIC	DYNAMIC
FLEXE		MĚKKÁ	TVRDÁ	TVRDÁ	MĚKKÁ	MĚKKÁ	TVRDÁ
MANŽETA			KARBON	CELOKARBONOVÁ	TPU COMBI	TPU SKATE	VSTŘIKOVANÝ KARBON
OPATEK		TEPELNĚ TVAROVATELNÝ	KARBON + TPU	KARBON S AKTIVNÍ HRANOU	TPU	TPU	TPU
PODRÁŽKA		ALPINA PDP	ALPINA PDP	ALPINA SSR SKATE	ALPINA PDP	ALPINA PDP	ALPINA PDP
ZAVAZOVÁNÍ		45° ZAVAZOVACÍ SYSTÉM					
MATERIÁLY		ANATOMICKÁ STĚLKA	ANATOMICKÁ STĚLKA	ANATOMICKÁ STĚLKA	ANATOMICKÁ STĚLKA	ANATOMICKÁ STĚLKA	ANATOMICKÁ STĚLKA



## ELITE

TYP LYŽAŘE:  
POKROČILÝ









			
KÓD	> <b>3X011</b>	<b>3X021</b>	<b>3X022</b>
MODEL	> <b>ELITE 120 HEAT</b>	<b>ELITE 90</b>	<b>ELITE 90</b>
VELIKOSTI	> 250, 255,...325	250, 255,...325	250, 255,...325
KOPYTO	100/102	100/102	100/102
FLEXE	120	90	90
SKELET	POLYETER	POLYOLEFIN	POLYOLEFIN
MANŽETA	POLYOLEFIN	POLYOLEFIN	POLYOLEFIN
VYBAVENÍ	IN TEMP 4 DRY X FRAME VCP GRIP WALK	X FRAME VCP GRIP WALK	X FRAME VCP GRIP WALK

## X-TRACK

TYP LYŽAŘE:  
ADVANCED








						
KÓD	> <b>3X031</b>	<b>3X071</b>	<b>3X041</b>	<b>3X042</b>	<b>3X051</b>	<b>3X052</b>
MODEL	> <b>X-TRACK 90 HEAT</b>	<b>X-TRACK 90</b>	<b>X-TRACK 70</b>	<b>X-TRACK 70</b>	<b>X-TRACK 60</b>	<b>X-TRACK 60</b>
VELIKOSTI	> 250, 255,...325	250, 255,...325	250, 255,...325	250, 255,...325	250, 255,...325	250, 255,...325
KOPYTO	102/104	102/104	102/104	102/104	102/104	102/104
FLEXE	120	90	70	70	60	60
SKELET	POLYOLEFIN	POLYOLEFIN	POLYOLEFIN	POLYOLEFIN	POLYOLEFIN	POLYOLEFIN
MANŽETA	POLYOLEFIN	POLYOLEFIN	POLYOLEFIN	POLYOLEFIN	POLYOLEFIN	POLYOLEFIN
VYBAVENÍ	IN TEMP X FRAME VCP GRIP WALK	X FRAME VCP GRIP WALK	X FRAME VCP MOŽNOST GRIP WALK	X FRAME VCP MOŽNOST GRIP WALK	X FRAME VCP MOŽNOST GRIP WALK	X FRAME VCP MOŽNOST GRIP WALK

## EVE

TYP LYŽAŘE:  
STŘEDNĚ POKROČILÝ





KÓD	>	 <b>3Y011</b>	 <b>3Y021</b>	 <b>3L341</b>	 <b>3L361</b>	 <b>3L362</b>
MODEL	>	<b>EVE 75 HEAT</b>	<b>EVE 75</b>	<b>EVE 75</b>	<b>EVE 65</b>	<b>EVE 65</b>
VELIKOSTI	>	220-275	220-275	220-275	220-275	220-275
KOPYTO		STŘEDNÍ	STŘEDNÍ	STŘEDNÍ	COMFORT	COMFORT
FLEXE		75	75	75	65	65
SKELET		POLYOLEFIN	POLYOLEFIN	POLYOLEFIN	POLYOLEFIN	POLYOLEFIN
MANŽETA		POLYOLEFIN	POLYOLEFIN	POLYOLEFIN	POLYOLEFIN	POLYOLEFIN
VYBAVENÍ		IN TEMP VCP GRIP WALK LEHKÁ KONSTRUKCE ANATOMICKÝ STŘIH	X FRAME VCP GRIP WALK	X FRAME VCP GRIP WALK	X FRAME VCP GRIP WALK	X FRAME VCP GRIP WALK

## RUBY

TYP LYŽAŘE:  
REKREAČNÍ



KÓD	>	 <b>3L431</b>	 <b>3L432</b>
MODEL	>	<b>RUBY 60</b>	<b>RUBY 60</b>
VELIKOSTI	>	220-275	220-275
STŘIH		COMFORT	COMFORT
FLEXE		60	60
SKELET		POLYOLEFIN	POLYOLEFIN
MANŽETA		POLYOLEFIN	POLYOLEFIN
VYBAVENÍ		VCP VCR	VCP VCR

## DUO

TYP LYŽAŘE:  
POKROČILÝ



KÓD	>	 <b>3E881</b>
MODEL	>	<b>DUO 70</b>
VELIKOSTI	>	220-275
FIT		RACE
FLEXE		70
SKELET		POLYOLEFIN
MANŽETA		POLYOLEFIN
VYBAVENÍ		GRIP WALK ANATOMICKÝ STŘIH VCP

## DUO MAX

TYP LYŽAŘE:  
REKREAČNÍ



**3E893**



**3E923**



**3F423**



**3F403**

<b>KÓD</b>	>	<b>3E893</b>	<b>3E923</b>	<b>3F423</b>	<b>3F403</b>
<b>MODEL</b>	>	<b>DUO 4 MAX</b>	<b>DUO 3 MAX</b>	<b>DUO 2 MAX</b>	<b>DUO 1 MAX</b>
<b>VELIKOSTI</b>	>	220, 225,...275	220, 225,...275	165-215	150-220
<b>STŘIH</b>		COMFORT	COMFORT	COMFORT	COMFORT
<b>FLEXE</b>		MĚKKÁ	MĚKKÁ	MĚKKÁ	MĚKKÁ
<b>SKELET</b>		POLYOLEFIN	POLYOLEFIN	POLYOLEFIN	POLYOLEFIN
<b>MANŽETA</b>		POLYOLEFIN	POLYOLEFIN	POLYOLEFIN	POLYOLEFIN
<b>VYBAVENÍ</b>		MOŽNOST GRIP WALK LEHKÁ KONSTRUKCE ANATOMICKÝ STŘIH	MOŽNOST GRIP WALK LEHKÁ KONSTRUKCE ANATOMICKÝ STŘIH	MOŽNOST GRIP WALK LEHKÁ KONSTRUKCE ANATOMICKÝ STŘIH	LEHKÁ KONSTRUKCE ANATOMICKÝ STŘIH

## DUO GIRL

TYP LYŽAŘE:  
REKREAČNÍ



**3E901**



**3E931**



**3F431**



**3F411**

<b>KÓD</b>	>	<b>3E901</b>	<b>3E931</b>	<b>3F431</b>	<b>3F411</b>
<b>MODEL</b>	>	<b>DUO 4 GIRL</b>	<b>DUO 3 GIRL</b>	<b>DUO 2 GIRL</b>	<b>DUO 1 GIRL</b>
<b>VELIKOSTI</b>	>	220, 225,...275	220, 225,...275	165-215	150-220
<b>STŘIH</b>		COMFORT	COMFORT	COMFORT	COMFORT
<b>FLEXE</b>		MĚKKÁ	MĚKKÁ	MĚKKÁ	MĚKKÁ
<b>SKELET</b>		POLYOLEFIN	POLYOLEFIN	POLYOLEFIN	POLYOLEFIN
<b>MANŽETA</b>		POLYOLEFIN	POLYOLEFIN	POLYOLEFIN	POLYOLEFIN
<b>VYBAVENÍ</b>		MOŽNOST GRIP WALK LEHKÁ KONSTRUKCE ANATOMICKÝ STŘIH	MOŽNOST GRIP WALK LEHKÁ KONSTRUKCE ANATOMICKÝ STŘIH	MOŽNOST GRIP WALK LEHKÁ KONSTRUKCE ANATOMICKÝ STŘIH	LEHKÁ KONSTRUKCE ANATOMICKÝ STŘIH

## DUO

TYP LYŽAŘE:  
REKREAČNÍ



**3E894**



**3E924**



**3F424**






**3F404**

<b>KÓD</b>	>	<b>3E894</b>	<b>3E924</b>	<b>3F424</b>	<b>3F404</b>
<b>MODEL</b>	>	<b>DUO 4</b>	<b>DUO 3</b>	<b>DUO 2</b>	<b>DUO 1</b>
<b>VELIKOSTI</b>	>	220, 225,...275	220, 225,...275	165-215	150-220
<b>STŘIH</b>		COMFORT	COMFORT	COMFORT	COMFORT
<b>FLEXE</b>		MĚKKÁ	MĚKKÁ	MĚKKÁ	MĚKKÁ
<b>SKELET</b>		POLYOLEFIN	POLYOLEFIN	POLYOLEFIN	POLYOLEFIN
<b>MANŽETA</b>		POLYOLEFIN	POLYOLEFIN	POLYOLEFIN	POLYOLEFIN
<b>VYBAVENÍ</b>		MOŽNOST GRIP WALK LEHKÁ KONSTRUKCE ANATOMICKÝ STŘIH	MOŽNOST GRIP WALK LEHKÁ KONSTRUKCE ANATOMICKÝ STŘIH	MOŽNOST GRIP WALK LEHKÁ KONSTRUKCE ANATOMICKÝ STŘIH	LEHKÁ KONSTRUKCE ANATOMICKÝ STŘIH




**EON**TYP LYŽAŘE:  
REKREAČNÍ

<b>KÓD</b>	>	 <b>3K231</b>	 <b>3K071</b>	 <b>3K072</b>	 <b>3K081</b>
<b>MODEL</b>	>	<b>EON</b>	<b>EON</b>	<b>EON GIRL</b>	<b>EON RTL</b>
<b>VELIKOSTI</b>	>	220-255	140-215	140-215	140-215
<b>STŘIH</b>		COMFORT	COMFORT	COMFORT	COMFORT
<b>FLEXE</b>		MĚKKÁ	MĚKKÁ	MĚKKÁ	MĚKKÁ
<b>SKELET</b>		POLYOLEFIN	POLYOLEFIN	POLYOLEFIN	POLYOLEFIN
<b>MANŽETA</b>		POLYOLEFIN	POLYOLEFIN	POLYOLEFIN	POLYOLEFIN
<b>VYBAVENÍ</b>		MOŽNOST GRIP WALK LEHKÁ KONSTRUKCE ANATOMICKÝ STŘIH	MOŽNOST GRIP WALK LEHKÁ KONSTRUKCE ANATOMICKÝ STŘIH	MOŽNOST GRIP WALK LEHKÁ KONSTRUKCE ANATOMICKÝ STŘIH	MOŽNOST GRIP WALK LEHKÁ KONSTRUKCE ANATOMICKÝ STŘIH

**J-LINE**TYP LYŽAŘE:  
REKREAČNÍ

<b>KÓD</b>	>	 <b>3J321</b>	 <b>3J311</b>	 <b>3K091</b>
<b>MODEL</b>	>	<b>J 4</b>	<b>J 3</b>	<b>J 2</b>
<b>VELIKOSTI</b>	>	225-265	225-265	175-220
<b>STŘIH</b>		COMFORT	COMFORT	COMFORT
<b>FLEXE</b>		MĚKKÁ	MĚKKÁ	MĚKKÁ
<b>SKELET</b>		POLYOLEFIN	POLYOLEFIN	POLYOLEFIN
<b>MANŽETA</b>		POLYOLEFIN	POLYOLEFIN	POLYOLEFIN

**J-LINE**TYP LYŽAŘE:  
REKREAČNÍ

<b>KÓD</b>	>	 <b>3J322</b>	 <b>3J312</b>	 <b>3K092</b>
<b>MODEL</b>	>	<b>J 4</b>	<b>J 3</b>	<b>J 2</b>
<b>VELIKOSTI</b>	>	225-265	225-265	175-220
<b>STŘIH</b>		COMFORT	COMFORT	COMFORT
<b>FLEXE</b>		MĚKKÁ	MĚKKÁ	MĚKKÁ
<b>SKELET</b>		POLYOLEFIN	POLYOLEFIN	POLYOLEFIN
<b>MANŽETA</b>		POLYOLEFIN	POLYOLEFIN	POLYOLEFIN



## X-LINE

TYP LYŽAŘE:  
REKREAČNÍ



<b>KÓD</b>	>	<b>3X062</b>	<b>3Y031</b>
<b>MODEL</b>	>	<b>X 5</b>	<b>X 5L</b>
<b>VELIKOSTI</b>	>	250-315	220-275
<b>STŘIH</b>		COMFORT	COMFORT
<b>FLEXE</b>		60	60
<b>SKELET</b>		POLYOLEFIN	POLYOLEFIN
<b>MANŽETA</b>		POLYOLEFIN	POLYOLEFIN

## R4

TYP LYŽAŘE:  
REKREAČNÍ



<b>KÓD</b>	>	<b>3M821*, 3M831</b>	<b>3M822*, 3M832</b>
<b>MODEL</b>	>	<b>R4.0</b>	<b>R4.0</b>
<b>VELIKOSTI</b>	>	255-310*, 225-275	255-310*, 225-275
<b>STŘIH</b>		COMFORT	COMFORT
<b>FLEXE</b>		70	70
<b>SKELET</b>		POLYOLEFIN	POLYOLEFIN
<b>MANŽETA</b>		POLYOLEFIN	POLYOLEFIN

## DISCOVERY

TYP LYŽAŘE:  
REKREAČNÍ



<b>KÓD</b>	>	<b>3M455*, 3M465</b>	<b>3A881*, 3A951</b>
<b>MODEL</b>	>	<b>DISCOVERY XR</b>	<b>DISCOVERY 4</b>
<b>VELIKOSTI</b>	>	220,230...240*, 250,260... 320	220,230...240*, 250,260... 320
<b>STŘIH</b>		COMFORT	COMFORT
<b>FLEXE</b>		60	60
<b>SKELET</b>		POLYETER	POLYOLEFIN
<b>MANŽETA</b>		POLYOLEFIN	POLYOLEFIN
<b>VYBAVENÍ</b>		X FRAME VCP MOŽNOST GRIP WALK	MOŽNOST GRIP WALK

# CHALLENGE. EVERY DAY.

sníh



## Eon kids

Díky kombinaci působivých a atraktivních detailů a dívčího stylového vzhledu, si užijete váš den na zasnežených sjezdovkách naplno. Naše speciální konstrukce Easy On se širokým rozevřením usnadní dítěti obouvání a vyzouvání, Grip Walk, lehká konstrukce a anatomicky tvarovaný skelet jsou navíc zárukou skvělého pohodlí.



## alpina

[alpinasports.com](http://alpinasports.com)

## OCHRANA ÚST



KÓD	>	<b>JK3762</b>	<b>XX021</b>
MODEL	>	<b>NÁKRČNÍK</b>	<b>PRATELNÁ ROUŠKA</b>
MATERIÁL	>	100% POLYESTER	100% MIKROVLÁKNO
BARVA		ČERVENÁ	ČERVENÁ

KÓD	>	<b>J12821</b>
MODEL	>	<b>ALPINA ROLL UP</b>
MATERIÁL	>	100% POLYESTER
BARVA		ČERVENÁ

## OBLEČENÍ



KÓD	>	<b>JM9411, XM5201*</b>	<b>JM9412, XM5202*</b>
MODEL	>	<b>STŘEČOVÉ TRIČKO</b>	<b>KLASICKÉ TRIČKO</b>
MATERIÁL	>	94% BAVLNA 6% ELASTAN	100% BAVLNA
BARVA		ČERVENÁ	ČERVENÁ

## VLAJKY



KÓD	>	<b>J10791</b>	<b>J10781</b>
MODEL	>	<b>VLAJKA ALPINA CLASSIC 220</b>	<b>VLAJKA ALPINA CLASSIC 5.0</b>
MATERIÁL	>	100% POLYESTER	100% POLYESTER
BARVA		ČERVENÁ	ČERVENÁ

KÓD	>	<b>J10801, J10802</b>
MODEL	>	<b>ALPINA TEXTILE BANNER</b>
MATERIÁL	>	100% POLYESTER
BARVA		ČERVENÁ

**CHALLENGE, EVERY DAY.**  
*pro vás*





# DISTRIBUTOŘI

## AUSTRÁLIE

EVEREST SPORTS PO  
Box 278, Bright, VIC 3741,  
Australia  
28A Ireland St, Bright,  
VIC 3741, Australia  
61 (0)3 5755 2227  
fax: 61 (0)3 5755 2004  
simon@everestsports.com.au

## BOSNA A HERCEGOVINA

ALPINA BH D.O.O.  
Ulica Zmaja od Bosne 7A,  
71000 Sarajevo  
+387 33 590 429, alpinabh@alpina.si

## ČESKÁ REPUBLIKA

INA SPORT SPOL. S. R.O.  
Dusíkova 3, 63800 Brno  
+420 545 422 431  
inasport@inasport.cz

## DÁNSKO

CENTRANO APS  
Omega 6, 8382 Hinnerup, soften  
+45 70 50 03 33

## ESTONSKO

A2K SPORT OU  
RIIA MAJA  
Riia mnt. 169A, 80010 Pärnu  
+372 50 79 899  
kaupo@a2k.ee

## FINSKO (xc)

NORMARK SUOMI OY  
Aholaidantie 3, 40320 JYVÄSKYLÄ  
+358 (0)44, 4250 508, info@normark.fi

## FINSKO (dh)

NEONSUN OY  
Puusepänkatu 5, 13110 Hml  
+358 3 6127 222, neosun@neosun.fi

## FRANCIE

SUNSET SAS  
475 Route De La Dranse,  
74500 Amphion Les Bains  
+33 (0)450 717 723  
johann@sunset-sport.fr

## CHORVATSKO

ALPINA CRO D.O.O.  
Hvarska 5, 10000 Zagreb  
+385 1 3665 761, alpinacro@alpina.si

## ITÁLIE

SKI TRAB S.R.L.  
Via Battaglion Tirano 6, 23032 Bormio  
+39 0342 901650  
a.trabucchi@skitrab.com

## JAPONSKO

ELAN JAPAN CO.,LTD.  
101-0061, SR BLDG.2F, 3-1-2 Misaki-Cyo,  
Chiyoda-Ku  
+813 6272 9016  
genjo@elanjapan.co.jp

## KANADA

ELAN SPORTS INC.  
81-H Brunswick Blvd.,  
Dollard des Ormeaux Quebec H9B 2J5  
+1 (514) 421 7871  
cs@elansports.ca

## KAZACHSTÁN

LIMPOPO OUTDOOR COMPANY  
Seyfullin Str. 534, 480072 Almaty  
+7 727 261 7061, limpopo-kz@mail.ru

## LITVA

UAB PRAMOGU SLENIS  
Santariskiu str. 41-11, LT-08440 Vilnius  
+37065905057, marijus@skigo.lt

## LOTYŠSKO

MY SPORT SIA  
Dārzciema iela 60, Rīga  
Tel/Fax +371 67563422  
gatis@my-sport.lv

## NĚMECKO

OLIVER KRAAS,  
NORDIC SPORTS CONSULTING  
Dorfstr. 25, 94252 Bayer. Eisenstein  
+49 9925 7289989  
o.kraas@nordicsportsconsulting.com  
www.nordicsportsconsulting.com

## NORSKO

ULTIMATE NORDIC AS  
Tevlingveien 23, 1081 Oslo  
+47 22 57 50 50  
kundeservice@ultimatenordic.no

## POLSKO

INA SPORT spol. s r.o.  
Dusíkova 3, 638 00 Brno  
+48 696 597 073  
dagmara.krzyzyska@inasport.pl

## RAKOUSKO

HF SPORT  
Bahnhofstrasse 10,  
9431 ST. Stefan, Wolfsberg  
0043-(0) 4352-51500, info@hfsport.at

## RUMUNSKO

S.C. Alpina SIRO s.r.l.  
Str. Virgil Madgearu 7  
551003 Medias ROMANIA  
+40 269 80 64 10  
fax: +40 269 80 64 14  
peter.mocnik@alpina.si

## RUSKO

NORMARK  
91 bild 2, Vavilova street 117335, Moscow,  
Russia  
+7 (495) 98-111-89  
ski@normark.ru, info@normark.ru

## SLOVENSKO

INA SPORT spol, s r.o.  
Dusíkova 3, 638 00 Brno  
+421 905 669 710  
jan.devecka@inasport.sk

## SLOVINSKO

ALPINA D.O.O.  
Strojarska 2, 4226 Žiri  
+386 4 51 58 000, alpina@alpina.si

## SRBSKO

ALPINA-YUG D.O.O.  
Bulevar Mihajla Pupina 10 Z 32  
11070 Novi Beograd  
alpinayu@alpina.si

## ŠVÉDSKO

BACKCOUNTRY EQUIPMENT AB  
Hökared, Ladan, 447 94 Värögårda  
+46 322 660 250  
info@backcountry.se

## UKRAJINA

ALPINA UA LTD  
Mykola Trublaini 2A, 03134 Kiev  
+38 (044) 402 84 15  
alpinua@ukr.net

## USA

ELAN USA CORP  
93 Etna Road, Lebanon, NH 03766  
+1 603 448 3101  
info@elansports.com

**ALPINA, d.o.o.,**  
**Strojarska 2, 4226 Žiri, Slovenia,**  
**T +00386 4 51 58 000, F +00386 4 51 58 370**

Alpina, d.o.o., Žiri, Slovenia;  
PHOTOGRAPHY: Luka Jereb, Klemen Razinger, Uroš Podlogar, Nordic Focus Picture Agency  
DESIGN: Miha Štih, Alja Melin;  
WORDS: Rok Artiček, Veronika Žagar, Vesna Marinac  
PRINTED BY: Grafika Soča d.o.o.,  
2021 © Alpina reserves the right to make changes to any product shown in this catalogue which we believe will be an improvement.

www.alpinasports.com



#alpinasports

**CHALLENGE. EVERY DAY.**