



KOLEKCE
2021-22

BĚŽECKÉ A SJEZDOVÉ
LYŽOVÁNÍ

CHALLENGE. EVERY DAY.

CHALLENGE. EVERY DAY.
tradice



FIRMA ALPINA SE SÍDLEM VE SLOVINSKU, OBKLOPENA NEDOTČENOU PŘÍRODOU A LESY, JE ZNAČKOU, KTERÁ JE ZÁRUKOU VYSOCE KVALITNÍ ŘEMESLNÉ PRÁCE, NEKONVENČNÍCH ŘEŠENÍ A FUNKČNÍHO DESIGNU. V RÁMCI ŠIROKÉ PRODUKTOVÉ KOLEKCE JE SVĚTOVĚ ZNÁMÁ JAKO PRVNÍ VOLBA OLYMPIJSKÝCH VÍTĚZŮ I VÍTĚZŮ SVĚTOVÉHO POHÁRU PŘI ZÁVODECH V BĚŽECKÉM LYŽOVÁNÍ. NICMÉNĚ NEJLEPŠÍ ZNALOSTI A STANDARDSY POTŘEBNÉ PRO SPLNĚNÍ OČEKÁVÁNÍ ŠAMPIONŮ JSOU SOUČÁSTÍ VŠECH TYPŮ SPORTOVNÍ I MÓDNÍ OBUVI, KTERÉ TENTO DAR ŠÍŘÍ PO CELÉ ZEMĚKOULI.

ŘEMESLNÍCI V MALÉM MĚSTĚ ŽIRI VYRÁBĚLI BOTY JIŽ OD POLOVINY 19. STOLETÍ. OD TĚCH DOB SE TOHO MNOHO ZMĚNILO, ALE VÁŠEŇ A NADŠENÍ PRO ŘEMESLO A RUČNÍ PRÁCI ZŮSTALY DODNES. KAŽDÁ BOTA, KTERÁ V ALPINĚ VZNIKNE BĚHEM VÝVOJOVÉHO CYKLU, NESE V SOBĚ STOPY NADČASOVÉ MOUDROSTI A TRVALÉHO KNOW-HOW.

BĚŽECKÉ LYŽOVÁNÍ

| | |
|------------------------|-------|
| SPRÁVNÁ PÉČE O BOTY | 5 |
| ANATOMIE INOVACÍ | 6-7 |
| ELITE 3.0 | 10-11 |
| ELITE PRO | 14-15 |
| COMPETITION | 17 |
| RACING | 18 |
| ACTION | 20-21 |
| TOURING | 22-25 |
| JUNIOR | 26-28 |
| BACKCOUNTRY | 30-34 |
| ZIMNÍ TREKING | 35 |
| OBUV NA KOLEČKOVÉ LYŽE | 36-37 |
| LYŽE | 38-41 |
| HŮLKY | 42-43 |

SJEZDOVÉ LYŽOVÁNÍ

| | |
|-----------------------|-------|
| ELITE | 48 |
| XTR | 50-51 |
| DÁMSKÉ EVE | 52-53 |
| RUBY | 53 |
| DUO | 54-57 |
| EON | 60 |
| J-LINE | 61-62 |
| X-LINE | 63 |
| R4.0 | 63 |
| RENTAL – PRO PŮJČOVNY | 64-65 |
| | |
| SPECIFIKACE | 66 |

CHALLENGE. EVERY DAY.

závody

Linn Svahn (SWE)

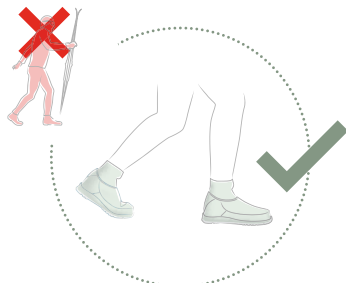



ELITE 3.0 Naše boty překročily cílové pásky a byly korunovány šampiony. Tyto úspěchy nás inspirují, a proto se snažíme přenášet zkušenosti s vítězstvím do každého produktu, který vyrobíme. Objevte v sobě vítěze a připojte se k rodině Alпина.

 **alпина**
alpinasports.com

POUZE PRO LYŽOVÁNÍ

Tato bota je nejlepší závodní běžeckou botou. • Byla vyvinuta tak, aby podávala maximální lyžařský výkon. • Používáme speciálně tvarované karbonové komponenty, které poskytují optimální rovnováhu mezi špičkovými vlastnostmi a pohodlím. • Karbon poskytne zpevnění a podporu tam, kde je třeba a zároveň je extrémně lehký – ovšem potřebuje speciální péči, hlavně pokud se v botách nelyžuje.

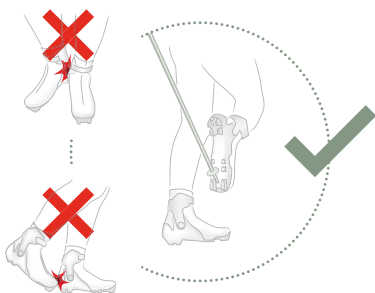
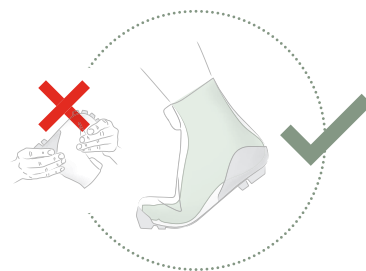


POKUD V BOTÁCH NELYŽUJETE, VŽDY POUŽÍVEJTE NÁVLEKY

Vždy, když nelyžujete, používejte návleky na boty. • Přímý kontakt s betonem, asfaltem, ledem, pískem, kameny, schody nebo jinými ostrými předměty může poškodit nebo zničit karbonovou podrážku.

BOTU V RUKÁCH NEOHÝBEJTE ANI JINAK NEKRUŽTE

Nikdy botu rukama neohýbejte a nedělejte s ní ani kroutivé pohyby. • Extrémní ohýbání prázdné boty (tak jak je to ukázáno na obrázku) může způsobit porušení nebo dokonce polámání karbonových součástí boty. • Abyste si vyzkoušeli skvělou flexi boty, vždy si boty nazujte!

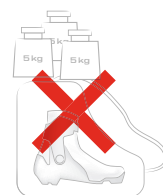


NIKDY NEKLEPEJTE BOTAMI O SEBE

Než nasadíte boty do vázání, rukama opatrně vyčistěte karbonovou podrážku. • Podobně odstraňte sněh a špínu ze struktury podrážky buď ručně nebo opatrně pomocí lyžařské hůlky. • Nikdy neklepejte a nebouchejte botami o sebe ani o jiný tvrdý nebo ostrý povrch.

BUĎTE OPATRNÍ PŘI PŘEVÁŽENÍ BOT

Při přepravování bot vždy dbejte na to, aby na nich neležely těžké tašky nebo jiné těžké předměty. • Může to vést k poškození karbonové manžety nebo karbonové podrážky.



UŽITEČNÉ TIPY PRO SPRÁVNÉ POUŽITÍ BOT A PĚČI

ZACHÁZEJTE S BOTAMI OPATRNĚ

Pro čištění používejte měkký vlhký hadřík nebo měkký kartáček a vodu. • Nikdy nepoužívejte chemické čisticí prostředky a neperte boty v pračce.

JAK PRODLOUŽIT ŽIVOTNOST BOT

Boty by se měly pravidelně čistit. • Po každém použití by se boty měly vysušit – zabrání se tím vzniku nepříjemného zápachu.

SUŠENÍ BOT

Při pokojové teplotě bez použití externích zdrojů tepla. • Vyplňte boty starými novinami; umístěte v dosahu mírného zdroje tepla – nikdy nedávejte boty do přímého kontaktu s tepelným zdrojem; vyndejte vlhké noviny a je-li třeba, proces zopakujte.

SPRÁVNÁ PÉČE O BOTY

PLATFORMY (ŠASI)

JEDNODÍLNÁ PLATFORMA

CLASSIC ACTIVE EDGE S PODRÁŽKOU ALPINA SSR PRO KLASICKÉ LYŽOVÁNÍ

Extrémně lehká, anatomicky a ergonomicky tvarovaná karbonová platforma Active Edge s měkkou flexí a přímo integrovanou základnou z TPU, která je kompatibilní s vázáním NNN. Jednoduchá konstrukce platformy zaručuje maximální podélnou pevnost a stabilitu, skvělé reakce a efektivní přenos sil z nohy na lyži. Má volnou patu a díky speciální přizpůsobivé konstrukci patové části je na patu vyvíjen minimální tlak a bota skvěle sedí.



SKATE ACTIVE EDGE S PODRÁŽKOU ALPINA SSR PRO BRUSLENÍ

Extrémně lehká anatomická a ergonomická jednoduchá karbonová platforma Active Edge s tvrdou flexí a integrovanou základnou z TPU, která je kompatibilní s vázáním NNN. Tato konstrukce platformy zaručuje maximální podélnou pevnost a boční stabilitu, skvělé přizpůsobení se potřebám lyžaře a efektivní přenos sil z nohy na lyži. Má adaptabilní konstrukci patové části, díky níž bota skvěle sedí na patě i na noze.



PODRÁŽKY

Všechny podrážky běžeckých bot Alpina jsou kompatibilní s vázáním NNN. Typ a konstrukce podrážky jsou individuálně vybírány pro každý typ boty podle požadavků na jejich funkčnost a vlastnosti.

ALPINA 2C

Jedná se o dvousložkovou podrážku, která je vhodná na všechny systémy vázání kromě SNS. Pevná platforma poskytuje stabilitu, měkký vzorek usnadňuje chůzi. Lepený povrch optimálně sedí na kopyta Alpiny, poskytuje lepší stabilitu v každém terénu a zlepšuje postoj. Podrážka je určena pro boty jak na bruslení, tak na klasický styl.



NNN T4

Podrážka vyrobená z TPU s efektivním přenosem sil a měkkčí, pohodlnější flexí; dobře se na ní chodí.



NNN BC

Podrážka poskytující optimální oporu na náročném terénu; díky protiskluzovému profilu se na ní dobře a bezpečně chodí.



VIBRAM 75MM

Standardní Vibramová 75 mm podrážka; poskytuje skvělou podporu na náročných terénech; protiskluzový profil ze speciálního gumového materiálu.



BEZ PVC

Během výrobního procesu nebyly použity materiály s PVC, které nejsou použity ani v konstrukci bot. Ty byly nahrazeny materiály ohleduplnějšími k životnímu prostředí, které zlepšují tepelný komfort a prodyšnost obuvi.



OPATKY

CELOKARBONOVÝ S AKTIVNÍ HRANOU

Extrémně lehký. Zlepšuje torzní stabilitu boty a poskytuje skvělé držení a optimální sevření paty. Díky své konstrukci Active Edge („aktivní hrana“) se výborně přizpůsobí různým typům a tvarům paty.



KARBON + TPU

Karbonový stabilizátor poskytuje torzní stabilitu opatky z vnitřní i vnější strany; v kombinaci s materiálem TPU se dobře přizpůsobí různým tvarům a typům paty. To vše dohromady znamená vynikající držení a sevření paty.



VSTŘIKOVANÝ KARBON

Vnější strana konstrukce boty obsahuje částice karbonového vlákna a PU materiálu, což přispívá ke snížení její hmotnosti spolu se zvýšením funkčnosti. Vstříkovaná karbonová aktivní hrana je silná a velmi odolná. Poskytne lepší torzní stabilitu, zlepší postavení a umožní dobré držení každého typu i tvaru paty.



TPU

Opatky z materiálu TPU poskytnou pevné držení nohy a sevření paty; brání nežádoucím pohybům paty a dobře se přizpůsobí různým tvarům a velikostem paty.



FLEXE

Bruslařská technika vyžaduje podrážku s tvrdou flexí, zatímco pro klasický styl je potřeba měkká flexe podrážky v přední části boty. U bot určených pro bruslení (Skate) se používají komponenty a materiály s tvrdou flexí, zatímco u obuvi typů Classic a Combi jsou použity speciální komponenty a materiály s měkkou flexí, které poskytují botě maximální pevnost a kontrolu nad pohybem. Boty z kolekce Backcountry využívají středně tvrdou podrážku a komponenty, které přispívají k větší pružnosti a přizpůsobivosti bot.



MĚKKÁ

STŘEDNÍ

TVRDÁ

STŘIH

Střih a tvar vnitřní „měkké“ části boty zaručuje, že bota optimálně sedí na noze – od úzkého závodního střihu Race po širší pohodlnější střih Comfort; střední sevření nohy poskytuje střih Dynamic. Všechny tři typy střihu vnitřní boty berou v úvahu vyšší a nižší tvary nohou.



RACE

DYNAMIC

COMFORT

VNĚJŠÍ ČÁSTI BOT



MANŽETY

Bruslení vyžaduje větší postranní (laterální) oporu kotníku, aby byl výkon co nejlepší. Proto je k botě připevněna vnější manžeta, která poskytuje kotníku pevnou oporu a laterální stabilitu, což přispívá k optimálnímu přizpůsobení boty noze a dobrému držení. Manžety jsou vyrobeny buď z karbonu (jsou extrémně lehké) nebo z plastu. Všechny manžety jsou anatomicky a ergonomicky tvarované, jsou vybaveny stahovacím páskem na suchý zip (některé mají EVA polstrování) a jsou připevněny k opatku pomocí nýtů nebo šroubů.

CELOKARBONOVÁ

Anatomická celokarbonová manžeta je extrémně lehká, poskytuje maximální pevnost a skvělou laterální přizpůsobivost. Díky polstrování z materiálu EVA jsou boty velmi pohodlné a díky stahovacímu pásku na suchý zip se dá individuálně nastavit sevření kotníku a bota výborně sedí.



KARBONOVÁ

Lehká anatomická karbonová manžeta poskytuje maximální pevnost, laterální stabilitu a zároveň skvělé přizpůsobení boty noze. Díky stahovacímu pásku na suchý zip se dá optimálně nastavit sevření kotníku a bota pohodlně sedí.



SE VSTŘIKOVANÝM KARBONEM

Vnější strana konstrukce boty obsahuje částice karbonového vlákna a PU materiálu, což přispívá ke snížení její hmotnosti a zároveň zvýšení funkčnosti a odolnosti. Vstříkovaná karbonová manžeta se postará o pevné držení kotníku. Postará se o lepší podélnou stabilitu a zlepšuje postavení při nezměněném stupni pohodlí.



TPU SKATE

Termoplastický polyuretan poskytuje dobrou pevnost a laterální stabilitu, zatímco stahovací pásek na suchý zip zaručuje maximální pohodlí a možnost nastavit sevření kotníku.



TPU COMBI

Bota COMBI je určena pro klasickou techniku. Má podrážku s měkkí flexí a manžetu, která poskytuje stabilitu a větší boční oporu kotníku méně zkušeným lyžařům. Dá se přizpůsobit podle individuálních potřeb komfortu.



KRYTY BOT

Jednodílné, bezešvé kryty kompletně kryjí botu a spodní část nohy. Jsou voděodolné, elastické a mají voděodolný zip. Chrání proti chladu, vodě, vlhkosti a sněhu. Nártová část se dá upravit podle tvaru nohy.

PVC

NEOPRÉN

Materiál PVC je pevný, lehký, měkký, pružný a zároveň vysoce odolný, zatímco neoprén si zachovává dobrou pružnost při různých teplotách a poskytuje tepelnou izolaci a ochranu proti vlhku a chladu.



MATERIÁL 4 DRY

4DRY je inovativní systém z bielastického PES textilního materiálu, který umožňuje prodyšnost boty. Je opatřen membránou v místech, kde je to třeba, a pokryt sublimačním potiskem pro lepší odolnost proti oděru. Tento materiál je velmi lehký a hydrofobní, odpuzuje vlhkost a vaše nohy díky tomu zůstanou v suchu a pohodlí.



ELASTICKÁ VSADKA

Umožňuje individuální přizpůsobení ochranného krytu boty různým tvarům lýtek.



VNITŘNÍ ČÁSTI BOT



ZAVAZOVÁNÍ

45°

Tkaničky jsou zavázány pod úhlem 45° vzhledem k podélné ose boty, což zlepšuje torzní stabilitu měkké části boty. To zaručuje pevné držení ve fázi, kdy noha rotuje směrem do středu při bruslařské technice.



ANATOMICKÁ STÉLKA

Anatomicky tvarovaná stélka výrazně přispívá k vertikální stabilitě nohy uvnitř boty, poskytuje pohodlí a zlepšuje tepelnou izolaci boty.



MEMBRÁNA ALPITEX

Membrána Alpitem poskytuje dodatečnou ochranu proti pronikání vody a vlhkosti dovnitř boty, což přispívá k většímu pohodlí i při extrémně chladných a vlhkých podmínkách.



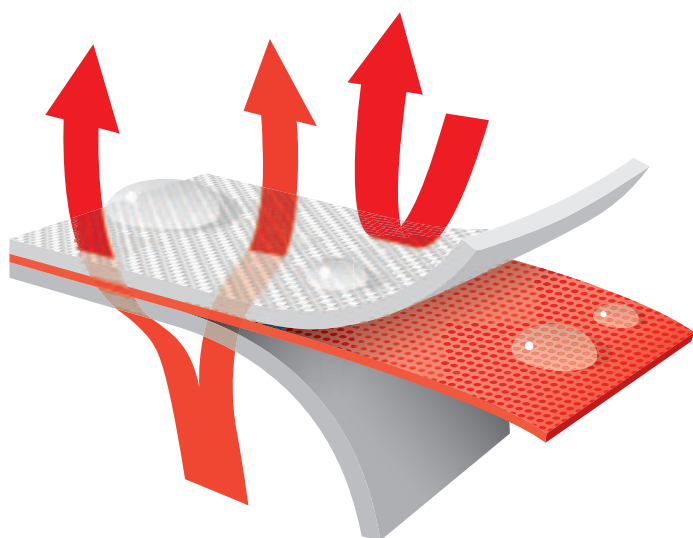
IZOLACE THINSULATE

„Thinsulate“ umožňuje až dvojnásobně větší tepelnou izolaci boty. Dokonce i v extrémně chladných a vlhkých podmínkách poskytuje nohám maximální tepelný komfort.



CHALLENGE. EVERY DAY.

počasí



4DRY

Prémiová prodyšná svrchní část. Poprvé ve světě závodního lyžování umožní bota cirkulaci vzduchu, což dovolí noze zůstat v suchu a umožní maximální přenos síly. Na kritických místech této boty podávající skvělé výkony, kde se setkává prodyšný svršek s karbonovou podrážkou, je umístěna tenká vrstva speciální membrány, která chrání botu před možným průnikem vody.

 **alpina**
alpinasports.com

ELITE 3.0

VELMI LEHKÁ KARBONOVÁ KONSTRUKCE,
VELMI VYSOKÝ VÝKON

Nejlehčí a nejlépe přizpůsobivé běžecké boty na světě mění způsob, jakým lyžujeme – a vyhráváme.

TORZNÍ STABILITA



ESK 3.0

Jednodílná, celokarbonová, anatomicky tvarovaná platforma 'Active Edge', speciálně vyvinutá pro bruslení, je extrémně lehká, její podrážka má tvrdou flexi, takže zaručuje skvělou pohyblivost do stran a maximální podélnou tuhost a stabilitu. Karbonová pantová konstrukce spojující manžetu a opatek přispívá k extrémně nízké hmotnosti, maximální tuhosti, minimálnímu rotačnímu tření pantového spojení a optimálnímu držení boty v oblasti kotníku.

ECL 3.0

Extrémně lehká, anatomicky tvarovaná jednodílná karbonová platforma s ohebnou podrážkou a přizpůsobivou patovou částí zaručuje maximální podélnou stabilitu, pohyblivost přesně podle potřeb lyžaře a efektivní přenos sil. Přispívá k udržení správného postavení těla a optimálně vyvážené poloze při běhu na lyžích.

FREE HEEL

Konstrukce Free Heel („volná pata“) v podstatě eliminuje tlak na patu, což přispívá k maximálnímu pohodlí lyžaře.

ACTIVE EDGE

Active Edge („aktivní hrana“) má speciální sendvičovou strukturu, v níž jsou vnitřní a vnější karbonové textilní vrstvy umístěny kolem gumové střední vrstvy. To přispívá k maximální přizpůsobivosti platformy na různé tvary pat, k silnému výkonu a spolehlivé kontrole nad lyžemi.

ELITE 3.0

VOLBA ŠAMPIONŮ



ELITE 3.0 SKATE

53611, 53617*
 velikosti
35-50, 35½-49½*
 barva
červená/černá/bílá
 vázání
 NNN **Xcelerator**
 střih
race
 flexe
tvrdá

-  CELOKARBONOVÁ MANŽETA
-  ACTIVE EDGE KARBON S PODRÁŽKOU ALPINA SSR SKATE
-  45°
-  4DRY
-  ANATOMICKÁ STELKA
-  NON PVC

Pouhá sekunda může dělit šampiony od těch, co prohrají. Abyste získali tento náskok zaručující vítězství, vznikla nová bota ELITE 3.0 SKATE. Je lehčí než její předchůdkyně a nabízí v současnosti ten nejlepší poměr hmotnosti a funkčnosti na trhu s běžeckou obuví. Je pevná díky celokarbonové manžetě a karbonové hraně spočívající na anatomické stélce. Úzce obepíná nohu a podporuje ji postranně i torzně i ve strmějším terénu a v ostrých zatáčkách.



ELITE 3.0 CLASSIC

53621, 53627*
 velikosti
35-50; 35½-49½*
 barva
červená/černá/bílá
 vázání
 NNN **Xcelerator**
 střih
race
 flexe
měkká

-  ACTIVE EDGE KARBON S PODRÁŽKOU ALPINA SSR CLASSIC
-  4DRY
-  ANATOMICKÁ STELKA
-  NON PVC

Tato bota z vás dostane maximum. Vybavili jsme ji celokarbonovým opátkem Active Edge, technologií 4DRY a vnitřní podšívkou z materiálů bez PVC. Bota je užší a lehčí než dříve, má lepší střih a zlepšenou torzní stabilitu. Nechte své nohy dýchat a dosáhněte maximálních výkonů!

PODPORA KOTNÍKŮ PŘI KLASICKÉM STYLU AS

Podpora kotníků (AS) je speciální úprava boty, která umožní skvělou postranní stabilitu při jízdě klasickou technikou. AS je určena pro amatéry nebo začátečníky, velmi usnadní překračování nebo prudké zatáčení. Boty s touto výbavou mají kolem kotníku speciální vrstvu pro ještě pevnější držení, která funguje jako pomocná kolečka a brání lyžaři v pádu.

JÍZDA SOUPAŽ

Jízda soupaž je speciální běžecká technika, kdy většinu práce za vás odvedou paže. Závodníci tahají svou váhu pomocí hůlek, zatímco nohy se lehce pohybují nahoru a dolů. Tyto boty jsou speciálně vyrobené pro tuto techniku. Podrážka je vyrobena s kompaktní tvrdou i měkkou flexí, může se ohýbat, když je třeba, poskytne potřebnou stabilitu. Pro lepší postavení a funkčnost má mírně zvýšenou patu.



ELITE 3.0 DUATHLON

53631, 53637*
 velikosti
35-50; 35½-49½*
 barva
červená/černá/bílá
 vázání
 NNN **Xcelerator**
 střih
race
 flexe
měkká

-  CELOKARBONOVÁ MANŽETA
-  ACTIVE EDGE KARBON S PODRÁŽKOU ALPINA SSR SKATE
-  4DRY
-  ANATOMICKÁ STÉLKA
-  PVC

Krásný design kombinovaný s vynikající výbavou vám zajistí ve skiatlonu ten nejlepší výkon. Noha má podporu díky karbonové manžetě, která umožní její pevné postavení při volném stylu, podrážka s měkkou flexí se ohne podle potřeby. Membrána 4DRY uchová nohu v suchu a teple i v horkých chvílích.



ELITE 3.0 CLASSIC AS

53641, 53647*
 velikosti
35-50; 35½-49½*
 barva
červená/černá/bílá
 vázání
 NNN **Xcelerator**
 střih
race
 flexe
měkká

-  ACTIVE EDGE KARBON S PODRÁŽKOU ALPINA SSR CLASSIC
-  4DRY
-  ANATOMICKÁ STÉLKA
-  PVC

Zvyšte svůj výkon s obuví 3.0 AS. Proto jsme ji vyrobili s lehkou a prodyšnou technologií 4DRY a celokarbonovým opatkem s aktivní hranou pro maximální stabilitu. Boty vám padnou jako ulité. Díky pevnému sevření kotníků a užšímu střihu kolem celé nohy dosáhnete těch nejlepších výsledků.



ELITE 3.0 CLASSIC DP

53651, 53657*
 velikosti
35-50; 35½-49½*
 barva
červená/černá/bílá
 vázání
 NNN **Xcelerator**
 střih
race
 flexe
tvrdá

-  ACTIVE EDGE KARBON S PODRÁŽKOU ALPINA SSR SKATE
-  4DRY
-  ANATOMICKÁ STÉLKA
-  PVC

Tříkrát vyšší stabilita, tříkrát vyšší výkon. Nová bota 3.0 DP disponuje anatomickou stélkou s úzkým střihem, její prodyšné materiály se postarají o dobrou cirkulaci vzduchu. Jako u ostatních bot řady Elite má tento typ aktivní hranu s karbonem pro maximální stabilitu a lepší přenos síly na lyže.

CHALLENGE. EVERY DAY.
budoucnost



ELITE 3.0 Naše boty překročily cílové pásky a byly korunovány šampiony. Tyto úspěchy nás inspirují, a proto se snažíme přenášet zkušenosti s vítězstvím do každého produktu, který vyrobíme. Objevte v sobě vítěze a připojte se k rodině AlpiNA.

 **alpiNA**

Red Dot Award

Mezinárodní komise složená z odborníků v oboru designu předala prestižní ocenění Red Dot Product Design velmi úspěšnému tandemu designerů Alpiny a designovému studiu Miklavc za design inovativní obuvi pro běžecké lyžování Elite 3.0.

Podle poroty je obuv Alpina Elite 3.0 kombinací sofistikované výroby s pohodlnými a výkonnými materiály, ze kterých vzejde vysoce inovativní lyžařská obuv. Ocenění patří celé řadě běžecké obuvi Alpina Elite 3.0, která se skládá z modelů určených pro lyžování VOLNĚ, KLASICKY a SKIATLON.

Pro Alpinu se jedná již o čtvrté ocenění Red Dot.

Ohleduplné k životnímu prostředí

Naši odpovědnost k přírodě bereme vážně. Letos jsme v kategorii závodních bot představili dvě nové vynikající technologie. Jediným nápadem je vstříkovaný karbon, jehož silná vlákna se pomocí této technologie dostanou do ohebnějších materiálů, a tak umožní vznik pevné a lehké boty za nízkou cenu.

Zároveň jsme začali s vývojem produktů bez použití PVC materiálů, které nahrazujeme ekologičtějšími, a umožňujeme tak šetrnější výrobní cyklus a vznik výrobků s jasným cílem. A to protože nám záleží na naší planetě a plníme sliby, které jsme dali.



reddot winner 2020



ELITE PRO

VOLBA ŠAMPIONŮ



PRO SKATE

53661, 53667*
 velikosti
35-50; 35½-49½*
 barva
červená/černá/bílá
 vázání
 NNN **Xcelerator**
 střih
race
 flexe
tvrdá

-  KARBONOVÁ MANŽETA
-  KARBON
-  PODRÁŽKA ALPINA 2C
-  4DRY
-  ANATOMICKÁ STÉLKA
- 

Boty PRO SKATE jsme vylepšili o technologii 4DRY pro lepší prodyšnost, které budou díky svému novému tvaru ještě lépe sedět. Nová podrážka Alpina bude držet nohu na místě a zvýší stabilitu v postavení. Jedná se také o nejlépejší typ s vylepšením o karbon. Fantastické výsledky na nejvyšší úrovni za nižší cenu – to je nová obuv PRO SKATE.



PRO CLASSIC

53671, 53677*
 velikosti
35-50; 35½-49½*
 barva
červená/černá/bílá
 vázání
 NNN **Xcelerator**
 střih
race
 flexe
měkká

-  TPU
-  PODRÁŽKA ALPINA 2C
-  4DRY
-  ANATOMICKÁ STÉLKA
- 

Závodění na nejvyšší úrovni si žádá svou cenu, co se týká vybavení. Tento typ bot je trochu těžší než Elite, přesto projede stopou velmi živě. Boty mají novou podrážku Alpina, systém 4DRY, karbonový skelet a vydrží všechno, co pro ně připravíte!



PRO CLASSIC DP PLUS

53681, 53687*
 velikosti
35-50; 35½-49½*
 barva
červená/černá/bílá
 vázání
 NNN **Xcelerator**
 střih
race
 flexe
měkká

-  KARBONOVÁ MANŽETA
-  KARBON
-  PODRÁŽKA ALPINA 2C
-  4DRY
-  ANATOMICKÁ STÉLKA
- 

Tato obuv je určena pro dosažení těch nejlepších výsledků. Skiatlon vyžaduje od bot měkkou i tvrdou flexi, proto podrážka disponuje kompaktní flexí, aby se mohla ohýbat a zároveň být stabilní. Jako ostatní boty této řady disponuje i tento typ prodyšnou technologií 4DRY a anatomickou stélkou pro ještě vyšší pohodlí během závodů.



PRO CLASSIC AS

53691, 53697*

velikosti
35-50; 35½-49½*
barva
červená/černá/bílá
vázaní
NNN **Xcelerator**
stříh
race
flexe
měkká

-  KARBON
-  PODRÁŽKA ALPINA 2C
-  4DRY
-  ANATOMICKÁ
STĚLKA
-  PVC

Obuv PRO AS poskytne vašim kotníkům maximální podporu a stabilitu během všech pohybů. Je to pohodlnější verze pro opravdové závodníky, kterým navíc pomůže další vybavení bot – 4DRY, anatomická stélka, karbonový opatek a materiály bez použití PVC.



PRO CLASSIC DP

53701, 53707*

velikosti
35-50; 35½-49½*
barva
červená/černá/bílá
vázaní
NNN **Xcelerator**
stříh
race
flexe
tvrdá

-  KARBON
-  PODRÁŽKA ALPINA 2C
-  4DRY
-  ANATOMICKÁ
STĚLKA
-  PVC

Jízda soupaž vyžaduje jedinečný stříh bot. Nohy musí mít velmi dobrou podporu, aby se zabránilo zraněním a zároveň být volné v oblasti prstů. Proto má jejich podrážka kompaktní měkkou flexi. Model PRO DP je vybaven anatomickou stélkou, aktivní karbonovou hranou a originální podrážkou Alpina. Boty jsou lehčí, aby vám jednoduše pomohly posouvat vaše limity.

COMPETITION

TESTOVACÍ TERÉN

ČERSTVĚ NA STARTU

Nová řada výkonných bot je připravena ke startu!

NON PVC

Ohleduplné
vůči životnímu
prostředí

4DRY

Vyšší
prodyšnost

**VSTŘIKOVANÝ
KARBON**

Ještě lehčí
inovativní design

NOVÁ PODRÁŽKA ALPINA

Skvělá stabilita



COMP SKATE

53711
 velikosti
35-49
 barva
červená/černá/bílá
 vázání
NNN Xcelerator
 střih
dynamic
 flexe
tvrdá

-  VSTŘIKOVANÝ KARBON
-  VSTŘIKOVANÝ KARBON
-  45°
-  PODRÁŽKA ALPINA 2C
-  4DRY
-  ANATOMICKÁ STĚLKA
-  NON PVC
- 

S novými botami COMPETITION budete jezdit volnou technikou jako šampión. Jsou vyrobeny s novou pevnou a pohodlnou podrážkou Alpina, díky které mají perfektní ergonomický střih. Lépe padnou, v případě potřeby se dají více stáhnout a dovolí lepší aerodynamiku a dosažení vyšších rychlostí. Tato obuv je vyrobena pro skvělý výkon v každém skluzu. Její manžeta a skelet je ze vstříkovaného karbonu, což zajistí maximální torzní a postranní stabilitu při zachování nízké hmotnosti.



COMP CLASSIC

53721
 velikosti
35-49
 barva
červená/černá/bílá
 vázání
NNN Xcelerator
 střih
dynamic
 flexe
měkká

-  VSTŘIKOVANÝ KARBON
-  PODRÁŽKA ALPINA 2C
-  4DRY
-  ANATOMICKÁ STĚLKA
-  NON PVC
- 

Tahoun mezi botami určenými výhradně pro lyžování klasickou technikou. Jsou částečně vyrobeny z revolučního vstříkovaného karbonu a díky tomu jsou pevné, stabilní a zároveň velmi lehké. Anatomická stélka pokrývající novou podrážku Alpina poskytuje maximální pohodlí a značně vylepšený tvar. V okamžiku tlaku umožní bota noze zůstat stabilní, připravená a suchá až do té doby, než překoná cílovou pásku.



COMP CLASSIC AS

53731
 velikosti
35-49
 barva
červená/černá/bílá
 vázání
NNN Xcelerator
 střih
dynamic
 flexe
měkká

-  VSTŘIKOVANÝ KARBON
-  PODRÁŽKA ALPINA 2C
-  4DRY
-  ANATOMICKÁ STĚLKA
-  NON PVC
- 

Toužíte po závodním vzrušení a vysoké úrovni pohodlí? Tato obuv je pro vás perfektní volbou. Díky systému prodyšnosti 4DRY a materiálům bez použití PVC může noha pěkně dýchat, manžeta ze vstříkovaného karbonu zlepšuje stabilitu i ve strmějším terénu. Čelte každé výzvě pomocí lepší podpory kotníků, maximální pohodlí je zaručeno.

RACING

OPŘETE SE DO TOHO



RACING SKATE

53741K
velikosti
35-50
barva
černá/červená/bílá
vázání
NNN **Xcelerator**
střih
dynamic
flexe
tvrdá

- TPU
- TPU
- 45°
- PODRÁŽKA ALPINA 2C
- 4DRY
- ANATOMICKÁ STÉLKA
- Thinsulate INSULATION

Rekreační běžci upřednostňující pohodlí nad rychlostí najdou vhodného partnera v novém modelu RACING SKATE. Tato obuv nabízí dostatek prostoru pro nohy díky širšímu střihu, funkčnost a podporu, kterou jim poskytne originální podrážka Alpina s tvrdou flexí, manžeta a skelet. Takže z vašich lyží dostanete maximum, když to ve stopě pořádně rozjedete.



RACING CLASSIC

53751K
velikosti
35-50
barva
černá/červená/bílá
vázání
NNN **Xcelerator**
střih
dynamic
flexe
měkká

- TPU
- PODRÁŽKA ALPINA 2C
- 4DRY
- ANATOMICKÁ STÉLKA
- Thinsulate INSULATION

Tyto boty nabízejí naše nejnovější inovace, originální podrážku Alpina a prodyšný systém 4DRY. Vnitřní část obsahuje termoizolaci Thinsulate, která zabraňuje průniku vody a uchová vaše nohy v suchu. Pokud hledáte pohodlí a výkon, tak je tento model naprosto nepostradatelnou součástí vašeho sportovního vybavení.



RACING CLASSIC AS

53761K
velikosti
35-50
barva
černá/červená/bílá
vázání
NNN **Xcelerator**
střih
dynamic
flexe
měkká

- TPU
- TPU
- PODRÁŽKA ALPINA 2C
- 4DRY
- ANATOMICKÁ STÉLKA
- Thinsulate INSULATION

Skočte do stopy s novou obuví RACING CLASSIC AS. Je skvělá pro začátečníky vyžadující větší vnitřní prostor, aby nohy lépe dýchaly, a poskytne vyšší podporu, která zabrání pádu. Boty jsou vyrobeny z prvotřídních materiálů umožňujících skvělé výsledky bez snižování pohodlí.

PODRÁŽKA ALPINA


perfektní tvar

PROTISKLUZOVÝ VZOREK NA PATĚ

JE VYROBENÝ TAK,
ABY BOTA SPRÁVNĚ
A PEVNĚ SEDĚLA
NA VÁZÁNÍ.




TUŽŠÍ ČÁST PODRÁŽKY
VYROBENÁ Z TVRDŠÍCH
MATERIÁLŮ, KTERÁ
ZVYŠUJE TORZNÍ
STABILITU, ALE
ZÁROVEŇ JE PRUŽNÁ,
KDYŽ JE POTŘEBA.




PŘEDNÍ PROTISKLUZOVÝ VZOREK

JE VYROBEN
Z MĚKČÍCH MATERIÁLŮ,
DÍKY KTERÝM BRÁNÍ
UKLOUZNUTÍ A UMOŽNÍ
LEPŠÍ DRŽENÍ BĚHEM
CHŮZE.



HRAZDIČKA

UMOŽNÍ BEZPEČNĚ
ZACHYCENÍ
BOTY DO VÁZÁNÍ.
JE KOMPATIBILNÍ
SE VŠEMI SYSTÉMY
BĚŽECKÝCH VÁZÁNÍ
KROMĚ SNS A BC.





Představujeme vám novou ergonomickou podrážku Alpina, díky které dosáhnete úspěchu s pohodlím. Je vyrobena s optimálním tvarem pro naše anatomicky tvarovaná kopyta a všechny používané systémy vázání. Zažijte na vašich nohách revoluci.



ACTION SKATE

53212K
 velikosti
35-50
 barva
černá/červená/bílá
 vázání
 NNN **Xcelerator**
 střih
comfort
 flexe
tvrdá

-  TPU
 -  TPU
 -  PODRÁŽKA ALPINA 2C
 -  PVC
 -  ANATOMICKÁ STÉLKA
- Thinsulate**
INSULATION

Obuv ACTION SKATE bude vyhovovat těm, kteří mají rádi více prostoru uvnitř boty, aby jejich nohy mohly dýchat. Boty disponují nejnovější výbavou – ergonomickou podrážkou Alpina, která přesně sedí na náš model. Jsou neuvěřitelně pohodlné! Nenechte si na lyžích ujít jakoukoli akci, boty budou reagovat vždy perfektně.



ACTION CLASSIC

53202K
 velikosti
35-50
 barva
černá/červená/bílá
 vázání
 NNN **Xcelerator**
 střih
comfort
 flexe
měkká




-  TPU
 -  PODRÁŽKA ALPINA 2C
 -  PVC
 -  ANATOMICKÁ STÉLKA
- Thinsulate**
INSULATION

Dostaňte z vašeho běhu ještě víc! Tento model disponuje původní podrážkou Alpina a anatomickou stélkou, které vám zlepší váš postoj a stabilitu. Nohy zůstanou v teple díky termoizolačnímu systému Thinsulate, i když budete projíždět zimní krajinou.



ACTION CLASSIC AS

53222K
 velikosti
35-50
 barva
černá/červená/bílá
 vázání
 NNN **Xcelerator**
 střih
comfort
 flexe
měkká







-  TPU
 -  TPU
 -  PODRÁŽKA ALPINA 2C
 -  PVC
 -  ANATOMICKÁ STÉLKA
- Thinsulate**
INSULATION

Víme, že běh na lyžích může být velmi náročný. Proto jsme tento nový model vybavili ještě lepší podporou kotníku. Ale to ještě není vše. Tyto boty mají navíc samozřejmě veškerou výbavu této řady – termoizolaci, podrážku Alpina a anatomickou stélku. Dosáhnete s nimi toho nejlepšího poměru v oblasti designu, pohodlí a funkčnosti.



ACTION SKATE EVE

55792K
 velikosti
35-42
 barva
černá/modrá/bílá
 vázání
 NNN **Xcelerator**
 střih
comfort
 flexe
tvrdá

-  TPU
-  TPU
-  PODRÁŽKA ALPINA 2C
-  PVC
-  ANATOMICKÁ STÉLKA
-  DÁMSKÉ





Thinsulate
INSULATION

Řada EVE je přesně vyvinuta pro potřeby ženských nohou a bere v úvahu všechny anatomické detaily. Disponuje výbavou, která umožní ten nejlepší poměr mezi pohodlím a výkonem. Nyní jste připraveny dobýt lyžařské stopy!



ACTION CLASSIC EVE

55782K
 velikosti
35-42
 barva
černá/modrá/bílá
 vázání
 NNN **Xcelerator**
 střih
comfort
 flexe
měkká

-  TPU
-  PODRÁŽKA ALPINA 2C
-  PVC
-  ANATOMICKÁ STÉLKA
-  DÁMSKÉ

Thinsulate
INSULATION

Zlepšíte si vaše běžecké zážitky několika podstatnými detaily. Využijte výhody, kterou vám při vašem postoji díky většímu pohodlí a stabilitě poskytne podrážka Alpina. A po celou dobu budete mít vaše nohy v teple, a to i za těch nejchladnějších podmínek.



ACTION CLASSIC AS EVE

55802K
 velikosti
35-42
 barva
černá/modrá/bílá
 vázání
 NNN **Xcelerator**
 střih
comfort
 flexe
měkká

-  TPU
-  TPU
-  PODRÁŽKA ALPINA 2C
-  PVC
-  ANATOMICKÁ STÉLKA
-  DÁMSKÉ

Thinsulate
INSULATION

Bota EVE AS má navíc vyztužení v oblasti kotníku pro ještě vyšší podporu. Anatomická stélka je umístěna na nové podrážce Alpina, a tak zajistí maximální pohodlí a zlepší postavení lyžařek. Bota je vyrobena tak, aby nejlépe vyhovovala anatomii ženských nohou. Díky termoizolaci Thinsulate poskytnete pocit tepla kdykoli a kdekoli.

TOURING

OBJEVUJTE



NOVINKA

T 40

53541K
velikosti
35-49
barva
černá/bílá/červená
vázaní
NNN Touring Auto
střih
comfort
flexe
tvrdá

- TPU
 - TPU
 - PODRÁŽKA ALPINA 2C
 - PVC
 - ANATOMICKÁ STĚLKA
- Thinsulate
INSULATION

Ten sport milujete, ale to neznámá, že se spokojíte s málem. T40 je jedna z nejlepších bot na trhu určená pro amatéry lyžující VOLNOU technikou. Nabízí dostatečnou podporu pro nohy a poskytne neuvěřitelné pohodlí díky svému volnému střihu. A my jsme ji ještě vylepšili! Je to bota, ve které se budete cítit opravdu dobře, která dlouho vydrží a ještě navíc výborně vypadá.



NOVINKA

T 30

53551K
velikosti
35-49
barva
černá/bílá/červená
vázaní
NNN Touring Auto
střih
comfort
flexe
měkká

- TPU
 - TPU
 - PODRÁŽKA ALPINA 2C
 - PVC
 - ANATOMICKÁ STĚLKA
- Thinsulate
INSULATION

Stejně jako T40 je tato bota o komfortu. Vybavili jsme ji anatomickou stélkou a volnějším střihem, který poskytne lepší prodyšnost při lyžování klasickou technikou. Zlepšenou postranní stabilitu umožní nová manžeta! Poskytněte vašim nohám podporu, kterou potřebují při rychlé jízdě v lese.



NOVINKA

T 15

53561K
velikosti
35-50
barva
černá/bílá/červená
vázaní
NNN Touring Auto
střih
comfort
flexe
měkká

- TPU
 - PODRÁŽKA ALPINA 2C
 - PVC
 - ANATOMICKÁ STĚLKA
- Thinsulate
INSULATION


Objevujte sněhem pokryté pláně v nových botách T15. Ať si užíváte pohodové ježdění, nebo do toho šlapete, tyto boty vám umožní stabilní a elegantní jízdu, aniž byste slevovali ze svého pohodlí.



T 10

53571K

velikosti
35-50
barva
černá/bílá/červená
vázání
NNN **Touring Auto**
střih
comfort
flexe
měkká

 NNN T4

 NEOPRÉN

 ANATOMICKÁ
STELKA

Thinsulate
INSULATION


Zavázat, zapnout zip a vyrazit! Jakmile budete projíždět zatáčky, nechte starosti za sebou a dostanete se do neznáma. Společnost budou dělat boty T10 těm, kteří touží po pohodlném střihu, pocitu tepla a funkčnosti za všech situací.



T 5 PLUS

53581K

velikosti
35-50
barva
černá/bílá/červená
vázání
NNN **Touring Auto**
střih
comfort
flexe
měkká

 NNN T4

 PVC

 ANATOMICKÁ
STELKA

Thinsulate
INSULATION


Pokud hledáte něco pohodlného a cenově dostupného s vysokou mírou funkčnosti, pak je pro vás obuv T5 perfektní volbou. Termoizolace Thinsulate vám poskytnou až dvojnásobně lepší uchování tepla a prodyšnost. Anatomická stélka a ergonomická podrážka NNN T4 zlepšují vaši stabilitu a postavení.



T 5

53591K

velikosti
35-50
barva
černá/bílá/červená
vázání
NNN **Touring Auto**
střih
comfort
flexe
měkká

 NNN T4

 ANATOMICKÁ
STELKA

Thinsulate
INSULATION

Běhejte stylově. Zabalili jsme všechno staré vybavení do užšího a vypracovanějšího střihu. Tyto boty jsou jako pro profesionály, ale s dvojnásobným prostorem a trojnásobnou mírou pohodlí. Boty jsou vybaveny anatomickou stélkou, ergonomickou podrážkou NNN T4 a termoizolační vnitřní vrstvou pro zachování tepelného komfortu.



NOVINKA

ADVENTURER

52431K

velikosti

35-50

barva

černá/bílá

vázání

75 mm

střih

comfort

flexe

měkká

75 MM

PVC

ANATOMICKÁ
STĚLKA

Thinsulate
INSULATION

Dejte si výzvu a vyrazte za dobrodružstvím. Tyto boty vás vezmou kamkoliv. Ať budete ve stopě nebo na neprošlapané stezce. Anatomická stélka je umístěna na ergonomické 75 mm podrážce. Díky termoizolační vnitřní vrstvě budete stále v teple.



NOVINKA

T 30 EVE

55861K

velikosti

35-42

barva

černá/bílá

vázání

NNN Touring Auto

střih

comfort

flexe

měkká

TPU

TPU

PODRÁŽKA ALPINA 2C

PVC

ANATOMICKÁ
STĚLKA

DÁMSKÉ

Thinsulate
INSULATION

Boty T30 EVE jsou díky pohodlnému střihu perfektní volbou pro každou ženu. Tato univerzální bota je vybavena tak, aby zvýšila svou funkčnost a poskytla pohodlí. Byla vyrobena tak, aby vyhovovala anatomii dámské nohy, byla velmi pohodlná a díky odolným materiálům jste ji mohla používat opravdu velmi dlouhou dobu.



NOVINKA

T 15 EVE

55871K

velikosti

35-42

barva

černá/bílá

vázání

NNN Touring Auto

střih

comfort

flexe

měkká

TPU

PODRÁŽKA ALPINA 2C

PVC

ANATOMICKÁ
STĚLKA

DÁMSKÉ

Thinsulate
INSULATION

S těmito botami se dostanete všude, ať jste ve stopě nebo na neprošlapaných cestách. Díky své podrážce ALPINA 2C jsou vhodnější pro ty, které upřednostňují klasickou techniku. Disponují anatomickou stélkou a termoizolací, aby noha zůstala v pohodlí a suchu.



T 10 EVE

55881K

velikosti
35-42
barva
černá/bílá
vázání
NNN **Touring Auto**
střih
comfort
flexe
měkká

-  NNN T4
-  NEOPRÉN
-  ANATOMICKÁ
STÉLKA
-  DÁMSKÉ

Thinsulate
INSULATION

Všechny rekreační lyžařky si nové boty T10 EVE budou velmi užívat. Jsou vyrobeny tak, aby padly na dámskou nohu jako ulité. K jejich výbavě patří plně ohebná podrážka NNN T4 a anatomická stélka pro ještě větší pohodlí. A díky novému designu vypadají ještě lépe než kdy předtím! Stačí jen začít objevovat.



T 5 PLUS EVE

55891K

velikosti
35-42
barva
černá/bílá
vázání
NNN **Touring Auto**
střih
comfort
flexe
měkká

-  NNN T4
-  PVC
-  ANATOMICKÁ
STÉLKA
-  DÁMSKÉ

Thinsulate
INSULATION

Jedná se o boty, ve kterých se budete cítit stále pohodlně, bez ohledu na to, jak dlouho budete venku. Jsou vybaveny anatomickou stélkou, mají podrážku s měkkou flexí pro lepší stabilitu. Aby noha zůstala v teple a suchu, disponují termoizolací. Jsou vyrobeny tak, aby vydržely téměř vše. Takže když napadne první sníh, víte, že jsou připraveny a vy můžete vyrazit.



T 5 EVE

55911K

velikosti
35-42
barva
černá/bílá
vázání
NNN **Touring Auto**
střih
comfort
flexe
měkká

-  NNN T4
-  ANATOMICKÁ
STÉLKA
-  DÁMSKÉ

Thinsulate
INSULATION

Obuv T5 EVE je určena pro ty, které hledají spolehlivost a pohodlí. Je dobře vybavena pro osamělé výjezd'ky, kdy máte čas samy pro sebe. Vybavili jsme ji anatomickou stélkou a termoizolací pro ještě větší teplo a pohodlí. Ale nepodceňujte ji. Tato obuv vám pomůže zvládnout jakoukoli výzvu.

JUNIOR

HRAVĚ A NAPLNO



NOVINKA

ELITE 3.0 SKATE JR

55831

velikosti
33-45
barva
červená/černá/bílá
vázání
NNN **Xcelerator skate**
střih
race junior
flexe
tvrdá

-  VSTŘIKOVANÝ KARBON
 -  VSTŘIKOVANÝ KARBON
 -  PODRÁŽKA ALPINA 2C
 -  4DRY
 -  45°
 -  ELASTICKÁ VSADKA
 -  ANATOMICKÁ STĚLKA
- Thinsulate**
INSULATION

Co se botě nedostává na velikosti, o to víc je jí přidáno na provedení. Bota je vybavena systémem 4DRY pro lepší prodyšnost, původní podrážkou Alpina pro stabilitu a pohodlí a vstříkovaným karbonem, díky kterému bude bota lehká, ale tvrdá jako ocel. A když řekneme lehká, myslíme lehká. Tato obuv nabízí ten nejlepší výkon v poměru k hmotnosti mezi dětskou obuví, která je v současnosti k dostání. Je čas, abyste se stali šampiony.



NOVINKA

ELITE 3.0 DUATHLON JR

55841

velikosti
33-42
barva
červená/černá/bílá
vázání
NNN **Xcelerator classic**
střih
race junior
flexe
měkká

-  VSTŘIKOVANÝ KARBON
 -  VSTŘIKOVANÝ KARBON
 -  PODRÁŽKA ALPINA 2C
 -  4DRY
 -  45°
 -  ELASTICKÁ VSADKA
 -  ANATOMICKÁ STĚLKA
- Thinsulate**
INSULATION

Výkon světové úrovně máte na dosah ruky. Nová bota ELITE 3.0 DUATHLON JR je lehčí než kdy bývala! V podstatě o 20 % lehčí, než předešlé modely, protože jsme použili vstříkovaný karbon. Ten zvyšuje odolnost a snižuje hmotnost. Úspěch začíná v raném věku, nepropásknete to.



NOVINKA

ELITE 3.0 CLASSIC JR

55851

velikosti
33-42
barva
červená/černá/bílá
vázání
NNN **Xcelerator classic**
střih
race junior
flexe
měkká

-  VSTŘIKOVANÝ KARBON
 -  PODRÁŽKA ALPINA 2C
 -  4DRY
 -  ELASTICKÁ VSADKA
 -  ANATOMICKÁ STĚLKA
- Thinsulate**
INSULATION

Říká se, že úspěch nepřichází lehce. My jsme tato slova otestovali a vyrobili novou botu ELITE 3.0 CLASSIC JR, která je neuvěřitelně lehká. Její opatek má vstříkovaný karbon, k výbavě patří také anatomická stélka pro ještě větší pohodlí, prodyšná vrstva 4DRY a termoizolace. Vznikla tak neuvěřitelná bota pro nejlepší možné výsledky.



RACING CLASSIC AS JR

59861K

velikosti
33-42
barva
černá/červená/bílá
vázání
NNN **Xcelerator**
střih
dynamic
flexe
měkká

-  TPU
-  TPU
-  **PODRÁŽKA ALPINA 2C**
-  **4DRY**
-  **ANATOMICKÁ STÉLKA**
Thinsulate
INSULATION

Být rychlejší nutně nemusí znamenat utratit všechny peníze. Tento model je tvrdší, s užším střihem a přídatnou podporou kotníku. Revoluční podrážka Alpina padne jako ulitá, umožní lepší postavení a zlepšuje pohodlí. Bota nabízí ještě systém 4DRY pro lepší prodyšnost a odvod vlhkosti, anatomickou stélku a další vybavení. Udělejte si náskok a mějte to pod kontrolou!



TJ

59591K

velikosti
25-38
barva
černá/červená/bílá
vázání
NNN **Start**
střih
comfort junior
flexe
měkká

-  **NNN T4 JR**
-  **4DRY**
-  **ANATOMICKÁ STÉLKA**
Thinsulate
INSULATION

S botami TJ se jízda na lyžích stane zábavou. Anatomická stélka poskytne pohodlí i stabilitu, termoizolace Thinsulate uchová vaše nohy v suchu a teple, takže se budete cítit příjemně. To usnadní vaše první kroky na lyžích, které tak budete lépe ovládat.



T KID

59601K

velikosti
25-38
barva
černá/červená/bílá
vázání
NNN **Start**
střih
comfort junior
flexe
měkká

-  **NNN T4 JR**
-  **4DRY**
-  **ANATOMICKÁ STÉLKA**
Thinsulate
INSULATION

T KID je ideální botou pro malé nohy. Byla vyrobena tak, aby perfektně odpovídala anatomii dětské nohy. Ač zaměřena na pohodlí, neslevuje ani z hlediska ovladatelnosti lyží či udržení správného postavení.

JUNIOR

HRAVĚ A NAPLNO



T 10 JR

59821K
velikosti
25-38
barva
černá/bílá/červená
vázání
NNN **Start**
střih
comfort
flexe
měkká

NNN T4 JR
NEOPRĚN
ANATOMICKÁ
STĚLKA
Thinsulate
INSULATION

Tady začíná zábava! A přichází s veškerým pohodlím. Volný střih vhodný pro dětskou nohu, termoizolace a měkká flexe NNN T4 – z toho budou vstávat vlasy hrůzou i opravdovým závodníkům.



T 5 PLUS JR

59831K
velikosti
25-38
barva
černá/bílá/červená
vázání
NNN **Start**
střih
comfort
flexe
měkká

NNN T4
PVC
ANATOMICKÁ
STĚLKA
Thinsulate
INSULATION

Dny nepohodlného lyžování už skončily! Přivítejte novou obuv T5 PLUS JR. Vyrobili jsme ji speciálně pro ty, kteří s objevováním tohoto krásného sportu teprve začínají. Boty mají termoizolaci, aby vaše nohy zůstaly v teple po celou dobu, a anatomickou stélku pro hladkou jízdu přes všechny překážky.



T 5 JR

59841K
velikosti
25-38
barva
černá/bílá/červená
vázání
NNN **Start**
střih
comfort
flexe
měkká

NNN T4
ANATOMICKÁ
STĚLKA
Thinsulate
INSULATION

Tato dětská bota jen čeká, až ji vezmete za dalším skvělým dobrodružstvím. Lyžujte v pohodlí s anatomickou stélkou a buďte v teple při každém kroku. To vše dělejte s potěšením, mějte lyže pod kontrolou při každém pohybu a zachovejte si stabilní postoj. Je to jednoduchá bota pro čistou zábavu!

Bota BackCountry Alaska Heat od Alpiny je vybavena exkluzivním, plně integrovaným systémem vyhřívání **InTemp**, který udrží vaše nohy v teple a pohodlí po celý den (a celou noc), bez ohledu na počasí. Tento plně integrovaný systém je velmi výkonný, optimálně zahřívá nohy, snadno se ovládá a jeho dobíjení je velmi jednoduché. Zvolte si správnou stopu – zvolte si InTemp.



V LYŽUJTE NAPLNO A V TEPLE



ALASKA HEAT

BACKCOUNTRY


VELKÉ VÝPRAVY



ALASKA HEAT

51711

velikosti
40-48
barva
červená/černá
vázání
NNN BC
střih
comfort
flexe
střední

 NNN BC

 PŘÍRODNÍ KŮŽE

 ANATOMICKÁ
STĚLKA

Thinsulate
INSULATION

ALPITEX
MEMBRANA



Pod touto botou bude i sníh tát... ne ve skutečnosti, ale je tak teplá a nabízí prvotřídní komfort. Disponuje anatomickou stélkou umístěnou na tvrdší ergonomické podrážce NNN BC pro lepší stabilitu a pevnější držení na jakémkoli povrchu. Zmáčkněte tlačítko, nastavte teplotu dle libosti a chladné dny se stanou minulostí.



ALASKA

50062

velikosti
36-48
barva
červená/černá
vázání
NNN BC
střih
comfort
flexe
střední

 NNN BC

 PŘÍRODNÍ KŮŽE

 ANATOMICKÁ
STĚLKA

Thinsulate
INSULATION

ALPITEX
MEMBRANA

Unikněte do neznáma, spojte se s přírodou. Nová obuv Alaska je vybavena podrážkou NNN BC se střední flexí, oblečena do přírodní kůže. Vypadá dobře a dobře se v ní budete i cítit. To hlavní u této boty je pohodlí. Anatomická stélka se postará o stabilitu a příjemné nošení, membrána Alpitem zabráňuje průniku vody.



ALASKA 75

50082

velikosti
36-47
barva
červená/černá
vázání
75 mm
střih
comfort
flexe
střední

 75 MM VIBRAM

 PŘÍRODNÍ KŮŽE

 ANATOMICKÁ
STĚLKA

Thinsulate
INSULATION

ALPITEX
MEMBRANA

Stejně jako její sestra, je i Alaska 75 perfektní botou pro milovníky sportu. Ti se budou díky anatomické stélce, termoizolaci Thinsulate a přírodní kůži cítit velmi pohodlně. Jedná se o jeden z nejsilnějších a nejdolnějších kusů sportovního vybavení – boty jsou vyrobeny pro zátěž. Disponují 75 mm podrážkou Vibram pro lepší držení a lepší přenos síly.

BACKCOUNTRY

VELKÉ VÝPRAVY



WYOMING

51191
 velikosti
35-49
 barva
červená/černá
 vázání
NNN BC
 střih
comfort
 flexe
střední

 **NNN BC**
 **PŘÍRODNÍ KŮŽE**
 **ANATOMICKÁ STĚLKA**


Jedná se o nekomplikovanou botu pro nekomplikovanou zábavu. Oceňujeme vaši lásku ke sportu a rozumíme potřebě rychlého a jednoduchého řešení. Proto vznikla bota Wyoming. Jednoduše, bez povyku, bez prázdných frází. Pohodlná, s padnoucím střihem, pro každý den.



BC 1600

51831
 velikosti
35-49
 barva
černá
 vázání
NNN BC
 střih
comfort
 flexe
střední

 **NNN BC**
 **PŘÍRODNÍ KŮŽE**
 **ANATOMICKÁ STĚLKA**



Objevujte nové cesty, opusťte staré a pokud hledáte pro své výpravy nového partnera, je zde pro vás BC 1600. Pohodlná bota nabízí odborné řemeslné zpracování a příznivou cenu. Je vybavena anatomickou stélkou pro maximální stabilitu, termoizolací Thinsulate, aby zůstaly vaše nohy v teple a tvrdou a pohodlnou podrážkou NNN BC se střední flexí.

technologie InTemp

OVLÁDACÍ TLAČÍTKO



100%



70%



50%



OFF

BATERIE A NABÍJENÍ






MONTANA

50091

velikosti
35-49
barva
černá/sv. hnědá
vázání
NNN BC
střih
comfort
flexe
střední

 NNN BC

 ANATOMICKÁ
STĚLKA

Thinsulate
INSULATION


Montana je pohodlnou obuví pro cesty do přírody. Je vybavena podrážkou NNN BC se střední flexí, anatomickou stélkou a termoizolací Thinsulate. Stane se jistě skvělým vybavením pro každého milovníka cest do volného terénu.



MONTANA 75

53021

velikosti
35-48
barva
černá/sv. hnědá
vázání
75 mm
střih
comfort
flexe
střední

 VIBRAM 75 MM

 ANATOMICKÁ
STĚLKA

Thinsulate
INSULATION

Montana je pohodlnou obuví pro cesty do přírody. Je vybavena podrážkou Vibram 75 mm se střední flexí, anatomickou stélkou a termoizolací Thinsulate. Stane se jistě skvělým vybavením pro každého milovníka cest do volného terénu.




SNOWFIELD

50222K

velikosti
36-49
barva
černá/červená
vázání
NNN BC
střih
comfort
flexe
střední

 TPU

 NNN BC

 ANATOMICKÁ
STĚLKA

Thinsulate
INSULATION

Vyzvěte sníh na souboj s obuví Snowfield. Je vyrobena ve stylové černo-červené kombinaci s manžetou TPU, ergonomickou podrážkou NNN BC pro větší pohodlí a stabilitu. Disponuje také termoizolací Thinsulate a anatomickou stélkou pro lepší tvar tak, aby se vaše nohy mohly cítit odpočaté i při náročném ježdění.



OUTLANDER

51701
velikosti
36-49
barva
černá/červená
vázání
NNN **BC**
střih
comfort
flexe
střední



Její jméno říká vše. Bota Outlander byla vyrobena, aby objevovala. Manžeta TPU a opatek poskytnou větší stabilitu a zlepší postavení, anatomická stélka se postará o vyšší pohodlí i za těch nejnáročnějších podmínek. Bota je voděodolná, vaši nohu uchová vždy v suchu. Staňte se objevitelem.



BC 1550

52531
velikosti
36-49
barva
tm. šedá/stříbrná
vázání
NNN **BC**
střih
comfort
flexe
střední



Svoboda čeká za rohem. Objevte ji s vylepšenou lyžařskou obuví BC 1550, nyní ještě pohodlnější s vypracovanějším střihem. Pro lepší stabilitu je vybavena manžetou TPU a opatkem. Pro uchování tepla disponuje termoizolací, díky které budete utíkat do přírody vy, ne teplo.



BC 1575

52561
velikosti
36-48
barva
tm. šedá/stříbrná
vázání
NNN **BC**
střih
comfort
flexe
střední



Tato bota je příjemným pohlázením pro vaši duši i nohu. Důvěřujte ergonomické podrážce Vibram 75 mm, která vás pohodlně a bez komplikací zavede tam, kam budete potřebovat. Manžeta a opatek nabízejí maximální oporu, když se do toho chcete opřít a rozjet, vnitřek boty zůstane teplý i za těch nejtvrděších podmínek.

BACKCOUNTRY

VELKÉ VÝPRAVY



OUTLANDER EVE

55491
velikosti
35-42
barva
černá/modrá
vázání
NNN **BC**
střih
comfort
flexe
střední

- TPU COMBI
- TPU
- NNN BC
- PVC
- ANATOMICKÁ STÉLKA
- DÁMSKÉ

Thinsulate
INSULATION
ALPITEX

Vyrobili jsme kopyto tak, aby perfektně odpovídalo dámské noze, pak vznikla tato bota. Má pohodlný, příjemný a teplý vnitřek, membránu Alpitex a termoizolaci Thinsulate. Je vybavena podrážkou NNN BC, manžetou TPU a opatkem. Zapnout a jde se objevovat.



BC 1550 EVE

56672
velikosti
35-42
barva
modrá/stříbrná
vázání
NNN **BC**
střih
comfort
flexe
střední

- TPU COMBI
- TPU
- NNN BC
- PVC
- ANATOMICKÁ STÉLKA
- DÁMSKÉ

Thinsulate
INSULATION

Vyčistěte si hlavu na chladném zimním vzduchu. Zkompletujte vaše uklidňující výjezdy s novou obuví BC 1550 EVE. Má termoizolaci Thinsulate, je pevná a stabilní díky manžetě TPU a opatku, nabízí rovněž anatomickou stélku.



MONTANA EVE

55501
velikosti
35-42
barva
černá/sv. hnědá
vázání
NNN **BC**
střih
comfort
flexe
střední

- NNN BC
- ANATOMICKÁ STÉLKA
- DÁMSKÉ

Thinsulate
INSULATION

Tato bota je v terénu jako doma. Nejlepší výkon podává při objevování nových cest a tras. Byla vyrobena speciálně pro anatomii dámské nohy, disponuje anatomickou stélkou, termoizolací a pohodlnou stabilní podrážkou NNN BC se střední flexí.

ZIMNÍ TREKKING

PĚŠÍ VÝPRAVY

**VYNIKAJÍCÍ TEPLA
NÍZKÁ HMOTNOST**

Díky našim zimním trekingovým botám zůstanou vaše nohy teplé i za těch nejchladnějších podmínek, vaše kroky budou lehké a chůze pohodlná.

NOVINKA

 **XT ACTION**



53791K

velikosti

36-48

barva

černá/bílá

 EVA/GUMA

 4DRY

 ANATOMICKÁ
STĚLKA

Thinsulate
INSULATION

Pokud potřebujete spolehlivého a pohodlného partnera, který dokáže vzdorovat nejdřsnějším zimním podmínkám, už nemusíte hledat. Tato velmi lehká bota byla vyrobena speciálně pro to, aby vaše nohy zůstaly teplé. Silná podrážka poskytuje vynikající ochranu na chladném povrchu, vnitřní část nabízí skvělé pohodlí. Tyto boty jsou skvělou volbou, když trávíte čas venku.



BOTY NA KOLEČKOVÉ LYŽE

ROZTOČTE TO



ECL SUMMER 2.0

50961

velikosti

35-50

barva

červená/černá/bílá

vázání

NNN Xcelerator classic

střih

race

flexe

měkká

 XCELERATOR

 TPU

 ANATOMICKÁ
STĚLKA

Až přijde zima, budete připraveni. Nová bota ECL SUMMER 2.0 pro letní trénink je vybavena podrážkou NNN XCELERATOR s měkkou flexí pro lepší stabilitu a optimální přenos energie na lyže. Díky nové anatomické stélce se budete cítit v pohodlí i při náročném vrcholovém tréninku.



ESK SUMMER 2.0

50952

velikosti

35-50

barva

červená/černá/bílá

vázání

NNN Xcelerator skate

střih


race

flexe

tvrdá

 KARBONOVÁ
MANŽETA

 KARBON + TPU

 NNN XCELERATOR

 45°




 ANATOMICKÁ
STĚLKA

Tato bota je opravdovým vítězem! Díky ní přejetete cílovou pásku jako první. Je vybavena manžetou a opátkem s karbonovým vláknem, anatomickou stélkou a podrážkou NNN XCELERATOR s tvrdou flexí. Lepší stabilita a efektivnější přenos sil vás dovedou k vítězným výkonům.



RCL SUMMER

52001K
 velikosti
36-48
 barva
černá/červená/bílá
 vázání
 NNN **Xcelerator classic**
 střih
comfort
 flexe
měkká

-  TPU
-  NNN R3 PU
-  ANATOMICKÁ
STĚLKA

Nemůžete se pustit do žádného dobrodružství? Nyní už je to možné s obuví RCL SUMMER. A je jedno, jaké je horko. Tato obuv vám poskytne pohodlné sevření vaší nohy a umožní stylové ježdění tak dlouho, jak jen vás nohy unesou.



RCO SUMMER

52011K
 velikosti
36-50
 barva
černá/červená/bílá
 vázání
 NNN **Xcelerator skate**
 střih
comfort
 flexe
měkká

-  TPU COMBI
-  TPU
-  NNN R3 PU
-  ANATOMICKÁ
STĚLKA

Sníh odtál, ale vy chcete jezdit dál. Pro letní lyžaře, kteří se neomezují na jednu techniku, jsme vyrobili obuv RCO SUMMER. Nabízí podrážku NNN R3 PU s měkkou flexí a anatomickou stélku poskytující stabilitu a pohodlí. Tato bota má také TPU manžetu pro ještě větší podporu kotníku, když se rozhodnete zařadit vyšší rychlost.



RSK SUMMER

50331K
 velikosti
36-48
 barva
černá/červená/bílá
 vázání
 NNN **Xcelerator classic**
 střih
comfort
 flexe
tvrdá

-  TPU SKATE
-  TPU
-  NNN R3 PU
-  ANATOMICKÁ
STĚLKA

Tato bota je ideálním partnerem pro lyžaře používající volnou techniku. Je vybavena manžetou SKATE a opatkem z materiálu TPU pro vylepšení postoje a spolehlivý přenos energie. Nabízí dobrý poměr cena/výkon a zaručí vám velmi pohodlné svezení.

LYŽE

PARAMETRY

SKLUZNICE NANO HIGH

Jedná se o nejrychlejší dostupnou skluznici. Nanosilikátové částice jsou zapuštěné do vysoce molekulární sintrované skluznice, což vede k vyšší odolnosti a 6% zrychlení v porovnání s jinými sintrovanými skluznicemi.

SINTROVANÁ GRAFITOVÁ ZÁVODNÍ SKLUZNICE HM

Vysoce kvalitní grafitové závodní skluznice mají jedno společné – tvoří je ultra vysoký molekulární polyetylen a mají velký podíl vysoce kvalitního karbonu (15–25 %), díky kterému má skluznice černou barvu.

AIR CORE BASALITE

Kombinace materiálu Air Core a velmi lehkého dřeva se vzduchovými kanálky pro efektivní snížení hmotnosti. Basaltová vlákna jsou zárukou perfektní pružnosti bez ohledu na teplotu.

RELIÉFNÍ MULTI GRIP

Skvěle drží a umožní kontrolované stoupání, obzvláště v měkkém sněhu ve volném terénu při každém lyžování.

SKLUZNICE DUAL GRIP

Skluznice této lyže disponuje prémiovým reliéfem, kombinací dvojitého a jednoduchého reliéfu v zadní části lyže pro lepší skluzové vlastnosti.

SKLUZNICE PE

Vyvinuta pro potřeby občasných lyžařů, vyžaduje minimální nebo žádnou údržbu.

RELIÉFNÍ SKLUZNICE MULTIGRIP

Díky kombinaci různých technologií pro ideální odraz zaručuje efektivní přenos sil a optimální skluz.

SKLUZNICE SOLLTE GRIP

Vyvinuta pro lepší výstup a skluz ve všech sněhových podmínkách, ideální pro backcountry lyže.

SKLUZNICE SKIN TECH

Skluznice Skin Tech od Alpiny je vyrobena ze směsi 65 % mohéru a 35 % nylonu. Poskytuje ideální kombinaci skluzu a odrazu v téměř všech sněhových podmínkách. Tyto pásy určené do stoupací komory nevyžadují žádnou zvláštní údržbu a snadno se vyměňují.

OCELOVÁ HRANA

Ocelové hrany výrazně prodlužují životnost lyží a zlepšují jejich ovladatelnost na zledovatělém a neupraveném sněhu, zvláště při sjezdu.

COMPETITION



Jak již název napovídá, jedná se u lyží Velocity Skate NIS od firmy Alpina o lehké a živé lyže pro lyžování volnou technikou, které vám dovolí nastavit tempo a dostanou vás na stupně vítězů. Odolná konstrukce dřevěného jádra poskytuje stálý a předvídatelný výkon a hladký skluz. Díky užšímu vykrojení jsou tyto lyže rychlé ve stopě a snížená švihová hmotnost zjednoduší uvolnění špičky při přechodu mezi jednotlivými kroky. Sintrovaná skluznice P-Tex 2000 umožní rovnoměrně efektivní skluz, snadno se udržuje a drží dobře vosky. Přípevněné podložky NIS jsou vyrobeny pro vázání Rottefella NIS NNN, které lze velmi lehce nainstalovat a nevyžaduje použití nástrojů ani vrtání. Vhodné pro všechna vázání NIS a všechny boty NNN.

ELITE 3.0 SM 5771

| | |
|------------|-----------------|
| vykrojení | 54–48–52 |
| délky (cm) | 181,188 |
| konstrukce | CAP |
| jádro | AIRCEL AVIFLEX |
| skluznice | NANO HIGH SPEED |



ELITE 3.0 SKIN SM 5781

| | |
|------------|------------------------|
| vykrojení | 54–48–52 |
| délky (cm) | 188, 202 |
| konstrukce | CAP |
| jádro | AIRCEL AVIFLEX |
| skluznice | PRG 4100 / MOHAIR RACE |

ACTION

FRONTIER

alpina

Pokud je lyžařské středisko vaší destinací, pak nasad'te pár lyží Frontier. Nevoskovací skluznice se snadno udržují a jedou dobře na upravených tratích a ve vyjetých stopách. Předmontované vázání Rottefella Touring Auto se jednoduše zapíná a vypíná stiskem tlačítka, na podložku je možno připevnit i vázání MOVE pro ještě lepší zážitky. Doporučená obuv: T10, T10 Eve, T5.

FRONTIER SM 5531

| | |
|------------|--------------------|
| vykrojení | 50-45-48 |
| délky (cm) | 166,174,182,198 |
| konstrukce | HYBRID |
| jádro | DŘEVĚNÉ JÁDRO |
| skluznice | MULTIGRIP EMBOSSED |

FRONTIER S

alpina

Pokud je lyžařské středisko vaší destinací, pak nasad'te pár lyží Frontier. Nevoskovací skluznice se snadno udržují a jedou dobře na upravených tratích a ve vyjetých stopách. Předmontované vázání Rottefella Touring Auto se jednoduše zapíná a vypíná stiskem tlačítka, na podložku je možno připevnit i vázání MOVE pro ještě lepší zážitky. Doporučená obuv: T10, T10 Eve, T5.

FRONTIER SKIN SM 5511

| | |
|------------|-----------------|
| vykrojení | 50-45-48 |
| délky (cm) | 166,174,182,198 |
| konstrukce | HYBRID |
| jádro | DŘEVĚNÉ JÁDRO |
| skluznice | SKIN TECH |

ENERGY

alpina

Přemýšlíte o tom, že začnete běžkovat nebo chcete nahradit starý pár rekreačních lyží? Pokud ano, pak jsou zde právě pro vás lyže Energy. Tyto jednoduché stoupací i skluzové lyže mají skluznici s reliéfem a vykrojení na zvládnání zatáčení. Set lyží s předmontovaným vázáním Rottefella Basic je cenově dostupný a poskytne vám roky zábavy na sněhu. Doporučená obuv: T10, T10Eve, T5

ENERGY SM 5551

| | |
|------------|-------------------------------------|
| vykrojení | 54-48-52 |
| délky (cm) | 170,175,180,185,190,195,200,205,210 |
| konstrukce | HYBRID |
| jádro | LITE DŘEVĚNÉ JÁDRO |
| skluznice | MULTIGRIP EMBOSSED BASE |

ENERGY

alpina

Přemýšlíte o tom, že začnete běžkovat nebo chcete nahradit starý pár rekreačních lyží? Pokud ano, pak jsou zde právě pro vás lyže Energy. Tyto jednoduché stoupací i skluzové lyže mají skluznici s reliéfem a vykrojení na zvládnání zatáčení. Set lyží s předmontovaným vázáním Rottefella Basic je cenově dostupný a poskytne vám roky zábavy na sněhu. Doporučená obuv: T10, T10Eve, T5

ENERGY JR SM 5571/ SM 5122

| | |
|------------|-----------------------------|
| vykrojení | 54-48-52 |
| délky (cm) | 100,110,120,130,140,150,160 |
| konstrukce | CAP |
| jádro | DŘEVĚNÉ JÁDRO |
| skluznice | PE BASE/DUAL GRIP BASE |

TOURING



Lyže Control 60 jsou perfektní pro začátečníky v běžeckém lyžování, pro ty, kdo chtějí univerzální lyže a budou jezdit v upravených stopách klasickým stylem. Skluznice s protismykem pomáhají v mírném stoupání, zatímco mírně zvednutá špička pomáhá při zatáčení. Lyže jsou k dostání s předmontovaným vázáním Rottefella Touring Auto pro jednoduché nazouvání i vyzouvání pomocí stisku tlačítka. Doporučená obuv: T30, T30 Eve, T15, T15 Eve

CONTROL 60 PM SM 5681/ SM 5691

| | |
|------------|---------------------------------|
| vykrojení | 60-50-55 |
| délky (cm) | 170,180,190,200 |
| konstrukce | CAP |
| jádro | VELMI LEHKÉ DŘEVĚNÉ JÁDRO |
| skluznice | MULTIGRIPGRIP EMBOSSED/ PE BASE |



Jejich název říká vše. Nevoskovací a velmi lehké lyže, které jedou stejně dobře ve stopách i mimo ně. Odolná a vylepšená konstrukce s dřevěným jádrem se postará o pocit pružnosti a skvělé stability. Nevoskovací skluznice s protismykem funguje skvěle za všech podmínek a umožní výborný odraz při jízdě do kopce. Lyže jsou vybaveny s vázáním Rottefella Touring Auto pro jednoduché použití a rekreační výkon. Doporučená obuv: T30, T30E.

CONTROL 64 PM SM 5701/ SM5711

| | |
|------------|-----------------------------|
| vykrojení | 64-52-60 |
| délky (cm) | 165,175,185,195 |
| konstrukce | CAP |
| jádro | VELMI LEHKÉ DŘEVĚNÉ JÁDRO |
| skluznice | MULTIGRIPGRIP EMBOSSED BASE |

Lyže Control 64E jsou skvělou volbou pro lyžaře hledající spolehlivé a stabilní vybavení, když vyrážejí za zábavou na louku. Jsou vybaveny celokovovou hranou a skluznicí s reliéfem, kloužou a drží velmi lehce, podporují vaše sebevědomí po celou dobu. Doporučená obuv: T30, T30E

CONTROL 64 EDGE PM SM 5721

| | |
|------------|-----------------------------|
| vykrojení | 64-52-60 |
| délky (cm) | 165,175,185,195 |
| konstrukce | CAP |
| jádro | VELMI LEHKÉ DŘEVĚNÉ JÁDRO |
| skluznice | MULTIGRIPGRIP EMBOSSED BASE |

Jejich název říká vše. V červené barvě, s nízkou hmotností a nevoskovací skluznicí fungují tyto lyže skvěle ve stopě i mimo ni. Odolná a vylepšená konstrukce s dřevěným jádrem se postará o pocit pružnosti a skvělé stability. Nevoskovací skluznice s protismykem funguje skvěle za všech podmínek a umožní výborný odraz při jízdě do kopce. Doporučená obuv: T30, T30E

CONTROL 64 EDGE FLAT SM5871

| | |
|------------|-----------------------------|
| vykrojení | 64-52-60 |
| délky (cm) | 165,175,185,195 |
| konstrukce | CAP |
| jádro | VELMI LEHKÉ DŘEVĚNÉ JÁDRO |
| skluznice | MULTIGRIPGRIP EMBOSSED BASE |

BACKCOUNTRY



Pokud plánujete rozložit si vaši výpravu na upravené stopy i jízdu mimo ně, pak budou vaším ideálním společníkem lyže Discovery 68. Na skluznici s reliéfem se lehce stoupá, při sjezdech vám dodá sebevědomí celokovová hrana. Protože se jedná o rovnou lyži, na podložku může být přimontované telemarkové nebo NNN vázání. Doporučená obuv: Alaska, Wyoming, Montana

DISCOVERY 68 SM 5731/ SM5741

| | |
|------------|-----------------------------|
| vykrojení | 64–52–60 |
| délky (cm) | 160,170,180,190 |
| konstrukce | CAP |
| jádro | VELMI LEHKÉ DŘEVĚNÉ JÁDRO |
| skluznice | MULTIGRIPGRIP EMBOSSED BASE |

Pokud plánujete rozložit si vaši výpravu na upravené stopy i jízdu mimo ně, pak budou vaším ideálním společníkem černé lyže Discovery 68. Na skluznici s reliéfem se lehce stoupá, při sjezdech vám dodá sebevědomí celokovová hrana. Protože se jedná o rovnou lyži, na podložku může být přimontované vázání Rottefella BC Auto. Doporučená obuv: Alaska, Wyoming, Montana

DISCOVERY 68 PM 5851

| | |
|------------|-----------------------------|
| vykrojení | 64–52–60 |
| délky (cm) | 160,170,180,190 |
| konstrukce | CAP |
| jádro | VELMI LEHKÉ DŘEVĚNÉ JÁDRO |
| skluznice | MULTIGRIPGRIP EMBOSSED BASE |

Pokud plánujete rozložit si vaši výpravu na upravené stopy i jízdu mimo ně, pak budou vaším ideálním společníkem černé lyže Discovery 68. Na skluznici s reliéfem se lehce stoupá, při sjezdech vám dodá sebevědomí celokovová hrana. Protože se jedná o rovnou lyži, může být na podložku přimontované telemarkové nebo NNN vázání. Doporučená obuv: Alaska, Wyoming, Montana

DISCOVERY 68 T SM 5861

| | |
|------------|-----------------------------|
| vykrojení | 64–52–60 |
| délky (cm) | 160,170,180,190 |
| konstrukce | CAP |
| jádro | VELMI LEHKÉ DŘEVĚNÉ JÁDRO |
| skluznice | MULTIGRIPGRIP EMBOSSED BASE |



Skvělá volba pro lyžaře, kteří požadují od lyží stabilitu, kontrolu a držení hran v neupraveném terénu. Celokovové hrany pomáhají při sjezdu nebo při přejíždění prudkých svahů. Vykrojený tvar napomáhá při nadnášení a umožní snadnější pohyblivost, když měníte směr. Doporučená obuv: Alaska, Wyoming, Montana

DISCOVERY 80 SM 5751

| | |
|---------------|-----------------------------|
| vykrojení | 80–58–69 |
| délky (cm) | 175,186,197,208 |
| konstrukce | CAP |
| jádro | VELMI LEHKÉ DŘEVĚNÉ JÁDRO |
| skluznice | MULTIGRIPGRIP EMBOSSED BASE |
| ocelová hrana | ANO |



S tužším prohnutím jsou tyto lyže Discovery 102 zaměřeny směrem k alpskému lyžování a schopné jet směrem nahoru i dolů. Díky široké špičce a užšímu vykrojení jsou schopné dobře zatáčet a reagovat i na úzkém prostoru. Jsou dobrou volbou pro telemarkové lyžaře. Doporučená obuv: Alaska

DISCOVERY 102 SM 5761

| | |
|---------------|---------------------------|
| vykrojení | 102–64–87 |
| délky (cm) | 148,158,168,178 |
| konstrukce | CAP |
| jádro | VELMI LEHKÉ DŘEVĚNÉ JÁDRO |
| skluznice | PE BASE |
| ocelová hrana | ANO |

HŮLKY

PARAMETRY

POUTKO XC COMFORT

Novinka – biatlonové provedení, snadno nastavitelné.

TEXTILNÍ POUTKO

Nastavitelné pevné poutko zaručuje pohodlí a optimální rozložení hmotnosti kolem zápěstí.

KORKOVÁ RUKOJEŤ

Ergonomická rukojeť z přírodního korku pro pocit tepla a dobrý úchop.

PE RUKOJEŤ

Ergonomická rukojeť z kombinace dvou materiálů s měkkou pěnou pro větší pocit tepla.

ALUMINUM 7075

Naše tubusy, vyrobené z hliníkové slitiny 7075 používané v leteckém průmyslu, jsou tvrzené a zesílené pro dosažení maximální kvality, odolnosti a dlouhé životnosti.

KARBONOVÉ VLÁKNO 3K

Jedná se o karbonové vlákno, které vypadá stejně jako klasické karbonové vlákno. Je lehké, poměrně tuhé, snadno se získává a vyrábí. 3K má vyšší tažnost, je velmi silné, vláknem může být ovinuta tenčí trubice se stejnou jakostí, tuhostí a pevností, což nemá vliv na jeho rozměry.

ALUMINUM 5083

Tyto tubusy se vyrábějí v Itálii z hliníkové slitiny 5083. Každý kus je speciálně kontrolován zátěžovým robotem a našimi techniky, aby byla zaručena maximální kvalita.

KARBIDOVÝ BODEC XC

Karbidový bodec pro vysoký a stálý výkon.

OCELOVÝ BODEC

Ocelový bodec pro dlouhou životnost a kvalitu.

TALÍŘEK XC TOURING

Pevná opora a spolehlivý odraz na stopách i mimo ně.

TALÍŘEK XC BC

Větší plocha pro hlubší a měkčí sníh a karbidový bodec pro vyšší odolnost a spolehlivý odraz na zledovatělém povrchu.

VÝROBKY



CX 100

PA3201
délky
130–170 cm
tubus
AL 5083
Ø
16 mm
talířek
racing
bodec
ocelový
rukojeť
korek
poutko
XC comfort alpina



ST JR

PA3171
délky
90–115 cm
tubus
AL 5083
Ø
16 mm
talířek
touring
bodec
ocelový
rukojeť
PE
poutko
textilní



ST

PA3121

délky
120–160 cm
tubus
AL 5083
Ø
16 mm
talířek
touring
bodec
ocelový
rukojeť
PE
poutko
textilní



ST

PA3131

délky
120–160 cm
tubus
AL 5083
Ø
16 mm
talířek
touring
bodec
ocelový
rukojeť
PE
poutko
textilní



ST PLUS

PA3141

délky
120–160 cm
tubus
AL 5083
Ø
16 mm
talířek
touring
bodec
ocelový
rukojeť
korek
poutko
textilní



ST PLUS

PA3151

délky
120–160 cm
tubus
AL 5083
Ø
16 mm
talířek
touring
bodec
ocelový
rukojeť
korek
poutko
textilní



BC

PA3191

délky
120–165 cm
tubus
AL 5083
Ø
16 mm
talířek
backcountry
bodec
karbidový
rukojeť
korek
poutko
XC comfort alpina



XT

PA3181

délky
120–160 cm
tubus
AL 5083
Ø
16 mm
talířek
backcountry
bodec
ocelový
rukojeť
korek
poutko
xc comfort alpina

GRIP WALK

pevně na zemi



**GW
NA PŘEDNÍ
A ZADNÍ
ČÁST BOTY**
DĚTSKÉ

2A741
C norm



**GW
NA PŘEDNÍ
A ZADNÍ
ČÁST BOTY**
DÁMSKÉ A JUNIORSKÉ

2A721
A norm



**GW
NA PŘEDNÍ
A ZADNÍ
ČÁST BOTY**
PÁNSKÉ

2M051
A norm

**GRIP
WALK**

Chůze v lyžařských botách může být na některých površích poměrně klouzavou záležitostí, ale díky nové podrážce a systému vázání GripWalk se běžná lyžařská obuv změní v účinný zázrak. Díky vysokému profilu podrážky a komponentům vázání GripWalk bota skvěle drží na jakémkoli povrchu.



POCIT PŘIROZENÉ CHŮZE

Budete pochybovat, že máte na sobě lyžáky. Zaoblená podrážka vám usnadní chůzi při každém kroku, který uděláte.



PROTISKLUZOVÝ MATERIÁL

Obuv je vyrobena z těch nejlepších materiálů a s výrazným profilem, ergonomická podrážka drží na jakémkoli kluzkém povrchu.



INOVATIVNÍ SYSTÉM

Podrážka je kompatibilní s většinou vázání na trhu, aniž by potřebovala výškové nastavení. Podložky pod špičkou a patou se dají kdykoli vyměnit.



Pevnost, všestrannost & pohodlí

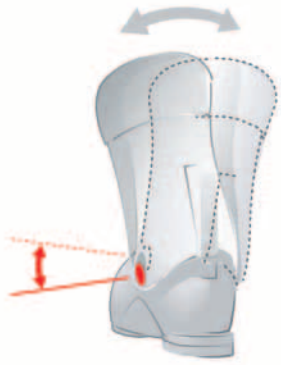
Spoiler pro nastavení výšky a šířky

Speciální prvek v zadní části boty umožňuje upravit výšku a šířku boty manžety.



Nastavení náklonu

Nejlepší lyžaři potřebují mít perfektní postoj. Tato funkce boty umožňuje nastavit její naklonění do stran podle individuálních potřeb každého lyžaře tak, aby dosáhl skvělé techniky.



SKI/HIKE

Přepínání režimů lyžování a chůze nikdy nebylo snadnější – stačí pouze zmáčknout tlačítko hrotem lyžařské hůlky a můžete jít.



Xframe

XFrame představuje pevnou a zároveň lehkou konstrukci skeletu, která spojuje čtyři hlavní kritické body a je zpevněna na nejvíce namáhaných osách. Toto provedení zaručuje maximální pevnost a zároveň snižuje hmotnost.



GRIP WALK

Vyrobeno z těch nejlepších materiálů a s výrazným profilem, ergonomická podrážka drží na jakémkoli kluzkém povrchu.



Systém snadného obouvání

Speciální provedení horní části boty v kombinaci s inovativním systémem Easy Entry (snadné obouvání) umožňuje lyžaři rychlé a snadné nasazení i sundání bot.



4DRY

Vnitřní bota z materiálu 4DRY zaručuje prodyšnost, odvod vlhkosti, odvětrání a voděodolnost. Udržuje nohu v teple, suchu a pohodlí.



Optimální přizpůsobení noze

Vnitřní boty Alpina mají speciální provedení, které zaručuje ideální kombinaci pohodlí a vynikajících vlastností. Tepelně tvarovatelná pěna je zárukou toho, že bota optimálně sedí na noze v citlivé oblasti kotníku, zatímco speciálně tvarovaná přední část vnitřní boty se dobře přizpůsobí různým profilům nohou.



Unikátní, plně integrovaný systém vyhřívání InTemp od Alpiny udržuje vaše nohy v komfortní teplotě, aniž by se přehřívaly.



Výměnou speciálně tvarované vložky (VCP – Volume Control Plate) mezi pravou a levou botou můžete upravit vnitřní objem boty pro optimální velikost.



PÁNSKÉ ELITE

OPŘETE SE DO TOHO



NOVINKA ELITE 120 HEAT

3X011
velikosti
250, 255, ... 325
typ lyžaře
Pokročilý
barva
Šedá
skelet
Polyeter
manžeta
Polyolefin
flexe
120
kopyto
100/102



4DRY



Tato bota nejede na půl plynu! Je vyrobena pro lepší přenos síly z nohy na botu, vybavena konstrukcí X frame a užším sevřením. Vnitřní bota 4DRY umožní lepší prodyšnost, zadní spoiler se dá nastavit podle vašich potřeb. Vyhřívavý tvrdý zabíják pozvedne vaše lyžování na novou úroveň!



NOVINKA ELITE 90

3X021
velikosti
250, 255, ... 325
typ lyžaře
Pokročilý
barva
Petrolejová
skelet
Polyolefin
manžeta
Polyolefin
flexe
90
kopyto
100/102



Měkčí varianta oproti předešlému modelu, ale zároveň stejná výbava s větším stylem a pohodlím. Bota má tvrdší flexi, velkou měrou ovlivňuje ovládání a preciznost středně až hodně pokročilých lyžařů při vykrojení oblouku.



NOVINKA ELITE 90

3X022
velikosti
250, 255, ... 325
typ lyžaře
Pokročilý
barva
Petrolejová/šedá
skelet
Polyolefin
manžeta
Polyolefin
flexe
90
kopyto
100/102



Měkčí varianta oproti předešlému modelu, ale zároveň stejná výbava s větším stylem a pohodlím. Bota má tvrdší flexi, velkou měrou ovlivňuje ovládání a preciznost středně až hodně pokročilých lyžařů při vykrojení oblouku.

INTEMP HEATING

plně integrované, plně nabité



UNIKÁTNÍ, PLNĚ INTEGROVANÝ
SYSTÉM VYHŘÍVÁNÍ OD ALPINY
UDRŽUJE VAŠE NOHY
STÁLE V TEPLĚ, ANIŽ BY
SE PŘEHŘÍVALY.

DOBÍJENÍ

Vstup pro dobíjení je malý, nenápadný, snadno přístupný a odolný proti nepříznivému počasí. Chytrý a jednoduchý – pro dobíjení baterie není nutné botu rozebírat.

BATERIE

Baterie jsou plně integrované uvnitř boty a dají se snadno vyměnit.

CHYTRÉ OVLÁDÁNÍ

Systém se snadno spustí stisknutím tlačítka. Vyhřívání nejdříve běží na plný výkon pro počáteční zahřátí a pak automaticky přepne na normální režim, takže nohy jsou v teple a nepřehřívají se.



InTemp

Rozlučme se s chladem na sjezdovkách. Nová technologie vyhřívání sjezdové obuvi InTemp umožní mít nohy v teple pouhým zmáčknutím tlačítka. Díky jednoduchému přístupu, chytrému nabíjení a nenápadnému designu se budete cítit pohodlně a v teple.



XTR

TESTOVÁNÍ TERÉNU



NOVINKA

XTRACK 90 HEAT

3X031

velikosti

250, 255, ... 325

typ lyžaře

Pokročilý

barva

Petrolejová

skelet

Polyolefin

manžeta

Polyolefin

flexe

90

kopyto

102/104



Tato bota je vyrobena se systémem vyhřívání InTemp, poskytne maximální úroveň pohodlí a umožní skvělý výkon na vysoké úrovni. Zesílená konstrukce X frame nabízí zvýšenou podporu a stabilitu na strmém terénu. Tato bota střední kategorie je velmi vhodná pro začátečníky, kteří chtějí posunout své lyžování na další úroveň!



NOVINKA

XTRACK 90

3X071

velikosti

250, 255, ... 325

typ lyžaře

Pokročilý

barva

Petrolejová

skelet

Polyolefin

manžeta

Polyolefin

flexe

90

kopyto

102/104



Tato bota poskytne maximální úroveň pohodlí a umožní skvělý výkon na vysoké úrovni. Zesílená konstrukce X frame nabízí zvýšenou podporu a stabilitu na strmém terénu. Tato bota střední kategorie je velmi vhodná pro začátečníky, kteří chtějí posunout své lyžování na další úroveň!



NOVINKA

XTRACK 70

3X041

velikosti

250, 255, ... 325

typ lyžaře

Rekreační

barva

Černá

skelet

Polyolefin

manžeta

Polyolefin

flexe

70

kopyto

102/104



Ti, kteří právě začínají se svou lyžařskou kariérou, by měli ideálně vyzkoušet tyto boty. Stejně jako 90 je i tento typ zesílen konstrukcí X frame pro lepší výkon a stabilitu. Pohodlná vnitřní botička a měkká flexe udrží vaši nohu v pohodlí po celou dobu a ze dne na horách udělá nezapomenutelný zážitek.

GRIP WALK SE PRODÁVÁ ZVLÁŠT



NOVINKA
XTRACK 70

3X042
velikosti
250, 255, ... 325
typ lyžaře
Rekreační
barva
Petrolejová/šedá
skeleton
Polyolefin
manžeta
Polyolefin
flexe
70
kopyto
102/104



Ti, kteří právě začínají se svou lyžařskou kariérou, by měli ideálně vyzkoušet tyto boty. Stejně jako 90 je i tento typ zesílen konstrukcí X frame pro lepší výkon a stabilitu. Pohodlná vnitřní botička a měkká flexe udrží vaši nohu v pohodlí po celou dobu a ze dne na horách udělá nezapomenutelný zážitek.

GRIP WALK SE PRODÁVÁ ZVLÁŠT



NOVINKA
XTRACK 60

3X051
velikosti
250, 255, ... 325
typ lyžaře
Rekreační
barva
Černá
skeleton
Polyolefin
manžeta
Polyolefin
flexe
60
kopyto
102/104



Nejměkčí bota této řady se velmi dobře nazouvá, ale stále umožňuje přiléhavé obepnutí. Možnost nastavení výšky a objemu, pohodlná měkká flexe a zpevnění konstrukcí X frame vytvoří z tohoto modelu perfektní botu pro začátečníky.

GRIP WALK SE PRODÁVÁ ZVLÁŠT



NOVINKA
XTRACK 60

3X052
velikosti
250, 255, ... 325
typ lyžaře
Rekreační
barva
Černá
skeleton
Polyolefin
manžeta
Polyolefin
flexe
60
kopyto
102/104



Nejměkčí bota této řady se velmi dobře nazouvá, ale stále umožňuje přiléhavé obepnutí. Možnost nastavení výšky a objemu, pohodlná měkká flexe a zpevnění konstrukcí X frame vytvoří z tohoto modelu perfektní botu pro začátečníky.

GRIP WALK SE PRODÁVÁ ZVLÁŠT

DÁMSKÉ EVE

BUĎTE PRVNÍ

SÍLA LEHKOSTI

Toto je EVE, první svého druhu. Nyní s ještě nižší hmotností. Čistá energie. Buďte lehčí, jezděte rychleji a mějte to pod kontrolou.



NOVINKA

EVE 75 HEAT, EVE 75*

3Y011, 3Y021*

velikosti
220, 225 ... 275
typ lyžaře
Středně pokročilý
barva
Černá
skelet
Polyolefin
manžeta
Polyolefin
flexe
75
kopyto
102



NOVÁ hliníková
mikropřezka
Anatomicky
tvarovaný skelet
Nastavení
objemu
Lehká
konstrukce

Pust'te se sebevědomě na sjezdovky v nových vyhříváných lyžákách EVE 75! Náš nejlehčí typ soutěží s těmi nejtvrďšími konkurenty mezi dámskou obuví. Tyto lyžáky mají flexi 75, možnost nastavení objemu, GRIP WALK, nový ergonomický tvar skeletu i nové přezky. Zatímco tohle jsou pro některé z vás jen slova, rozdíl určitě poznáte, až budete sjíždět ze svahu dolů.



EVE 75

3L341

velikosti
220, 225 ... 275
typ lyžaře
Středně pokročilý
barva
Mátová
skelet
Polyolefin
manžeta
Polyolefin
flexe
75
kopyto
102



NOVÁ hliníková
mikropřezka
Anatomicky
tvarovaný skelet
Nastavení
objemu
Lehká
konstrukce

Tato bota je velmi dobrou volbou pro středně až velmi pokročilé lyžařky, které chtějí mít nad svými lyžemi větší kontrolu a lépe je ovládat. Poskytují stejnou výbavu jako jejich mladší sestra. Jako nejtvrďší boty v řadě zvýší váš výkon, ale zachovají úroveň pohodlí, kterou vyžadujete.



EVE 65

3L361

velikosti
220, 225 ... 275
typ lyžaře
Rekreační
barva
Černá
skelet
Polyolefin
manžeta
Polyolefin
flexe
65
kopyto
102



NOVÁ hliníková
mikropřezka
Anatomicky
tvarovaný skelet
Nastavení
objemu
Lehká
konstrukce

S obuví EVE 65 dostanete něco navíc. Tato nádherně černá bota je víc, než jen objekt obdivných pohledů. Anatomický tvar skeletu a bohatá výbava umožní skvělé lyžování s pohodlím, které nevylučuje přesnost potřebnou pro ježdění na nejvyšší úrovni.



EVE 65

3L362

velikosti
220, 225 ... 275
typ lyžaře
Rekreační
barva
Bílá
skelet
Polyolefin
manžeta
Polyolefin
flexe
65
kopyto
100

**GRIP
WALK**

NOVÁ hliníková
mikropřezka
Anatomicky
tvarovaný skelet
Nastavení
objemu
Lehká
konstrukce

Tato bota je učena pro lyžařky, které upřednostňují pohodlí před výkonem. Tato sněhobílá kráaska je víc než objekt, kam směřují obdivné pohledy. Její anatomický tvar umožní nižší hmotnost, a proto se vaše nohy tolik neunaví a vy můžete brázdít svahy dlouhou dobu.

RUBY

ZAŽIJTE SKVĚLÝ POCIT



RUBY 60

3L431

velikosti
220, 225 ... 275
typ lyžaře
Rekreační
barva
Černá
skelet
Polyolefin
manžeta
Polyolefin
flexe
60
kopyto
104

VCP
VCR

U této obuvi je pohodlí na prvním místě. Je určena pro lyžaře začátečníky, kteří dávají přednost pohodovému a zábavnému ježdění. Bota umožňuje nastavení objemu v oblasti chodidel i lýtek a má nastavitelnou mikropřezku pro požadované pohodlí. Vyberte si barvu, která bude odpovídat vašemu stylu a vyrazte na hory!



RUBY 60

3L432

velikosti
220, 225 ... 275
typ lyžaře
Rekreační
barva
Bílá
skelet
Polyolefin
manžeta
Polyolefin
flexe
60
kopyto
104

VCP
VCR

U této obuvi je pohodlí na prvním místě. Je určena pro lyžaře začátečníky, kteří dávají přednost pohodovému a zábavnému ježdění. Bota umožňuje nastavení objemu v oblasti chodidel i lýtek a má nastavitelnou mikropřezku pro požadované pohodlí. Vyberte si barvu, která bude odpovídat vašemu stylu a vyrazte na hory!

DUO

NIKDY NEKONČÍCÍ ZÁBAVA

MALÁ VELIKOST. VELKÉ AMBICE.

Svět dobrodružství je schován do malého balení. Skromné v designu, nabité nejnovějším vybavením. To jsou perfektní lyžáky, které čekají, až se budou moct vrhnout do sněhu.



DUO 70

3E881

velikosti
220, 225, ... 275
typ lyžaře
Pokročilý
barva
Červená
skelet
Polyolefin
manžeta
Polyolefin
flexe
70

**GRIP
WALK**
MOŽNOST

Mikropřezka
Mega elite

Anatomicky
tvarovaný skelet

Výškově
nastavitelný spoiler

Dostaňte z vašich lyží maximum. Nejnovější technologická řešení vám zajistí skvělou schopnost reakce a nízkou hmotnost obuvi. Ale nenechte se oklamat, tato bota má vlastní názor. Díky anatomické stélce, tvrdší flexi a ergonomickému tvaru bude těžké ji na svahu překonat.

**GRIP WALK SE PRODÁVÁ
ZVLÁŠŤ**



DUO MAX

NIKDY NEKONČÍCÍ ZÁBAVA



DUO 4 MAX

3E893
velikosti
220, 225, ... 275
typ lyžaře
Rekreační
barva
Modrá
skelet
Polyolefin
manžeta
Polyolefin
flexe
Měkká

**GRIP
WALK**
MOŽNOST

Lehká dvoulanková
přezka

Anatomicky
tvarovaný skelet

Lehká
konstrukce

Tyto lyžáky jsou tak pohodlné jako vaše oblíbená obuv, ale s mnohem lepší výbavou. Mají anatomický tvar a úzké sevření v místech, kde je to nejvíce potřeba. Pro lepší chůzi doporučujeme výbavu Grip Walk, která by se vám mohla velmi hodit. A nenechte se uspokojit jen pohodlím, když můžete mít pohodlí spojené s vysokou funkcí. Vyberte si vaši oblíbenou barvu a jezděte stylově.

GRIP WALK SE PRODÁVÁ ZVLÁŠT



DUO 3 MAX

3E923
velikosti
220, 225, ... 275
typ lyžaře
Rekreační
barva
Modrá
skelet
Polyolefin
manžeta
Polyolefin

**GRIP
WALK**
MOŽNOST

Anatomicky
tvarovaný skelet

Lehká
konstrukce

I začátečníci si zaslouží skvělé vybavení. Proto jsme nové dětské lyžáky DUO 3 vybavili anatomicky tvarovaným skeletem a zabalili do úžasného designu. Dali jsme dohromady ty nejlepší materiály, které jsou k máni, a vyrobili jsme tuto velmi lehkou obuv. Je vhodná pro ty, kteří preferují měkčí obuv, ale čas od času to chtějí rozjet. Doplnit ji můžete výbavou Grip Walk pro jistou a snadnou chůzi.

GRIP WALK SE PRODÁVÁ ZVLÁŠT



DUO 2 MAX

3F423
velikosti
165–215
typ lyžaře
Rekreační
barva
Modrá
skelet
Polyolefin
manžeta
Polyolefin

**GRIP
WALK**
MOŽNOST

Anatomicky
tvarovaný skelet

Lehká
konstrukce

Tyto dětské boty s měkkou flexí vám přinesou jenom skvělé zážitky. Jednoduše se nazouvají i vyzouvají po těžkém dni na lyžích. Díky svému volnému střihu se bude noze lépe dýchat, vylepšená vnitřní botička uchrání před tvorbou potu. Tato bota je vhodná pro začátečníky, ale nepostrádá nic ze speciální výbavy svých kolegů. Vyrábí se v atraktivních designech a barvách. Stačí si vybrat.

GRIP WALK SE PRODÁVÁ ZVLÁŠT



DUO 1 MAX

3F403
velikosti
150–220
typ lyžaře
Rekreační
barva
Modrá
skelet
Polyolefin
manžeta
Polyolefin

Začátečníci najdou v této botě spolehlivého partnera. Obuv DUO 1 je vybavena pevným skeletem pro ještě větší podporu, který zabrání nežádoucím pádům. Obuv není ani příliš volná, ani moc těsná. Její vnitřek nabízí dostatek prostoru pro prsty, které mohou dýchat. Bota výborně padne, poskytne maximální pohodlí na lyžích i mimo ně.

DUO GIRL

NIKDY NEKONČÍCÍ ZÁBAVA



DUO 4 GIRL

3E901

velikosti
220, 225, ... 275
typ lyžaře
Rekreační
barva
Tyrkysová
skelet
Polyolefin
manžeta
Polyolefin
flexe
Měkká

GRIP
WALK
MOŽNOST

Lehká dvoulanková
přezka

Anatomicky
tvarovaný skelet

Lehká
konstrukce

Tyto lyžáky jsou tak pohodlné jako vaše oblíbená obuv, ale s mnohem lepší výbavou. Mají anatomický tvar skeletu a úzké sevření v místech, kde je to nejvíce potřeba. Pro lepší chůzi doporučujeme výbavu Grip Walk, která by se vám mohla velmi hodit. A nenechte se uspokojit jen pohodlím, když můžete mít pohodlí spojené s vysokou funkcí. Vyberte si vaši oblíbenou barvu a jeďte stylově.

GRIP WALK SE PRODÁVÁ ZVLÁŠŤ



DUO 3 GIRL

3E931

velikosti
220, 225, ... 275
typ lyžaře
Rekreační
barva
Tyrkysová
skelet
Polyolefin
manžeta
Polyolefin

GRIP
WALK
MOŽNOST

Anatomicky
tvarovaný skelet

Lehká
konstrukce

I začátečníci si zaslouží skvělé vybavení. Proto jsme nové dětské lyžáky DUO 3 vybavili anatomicky tvarovaným skeletem a zabalili do úžasného designu. Dali jsme dohromady ty nejlepší materiály, které jsou k máni, a vyrobili jsme tuto velmi lehkou obuv. Je vhodná pro ty, kteří preferují měkkou obuv, ale čas od času to chtějí rozjet. Doplnit ji můžete výbavou Grip Walk pro jistou a snadnou chůzi.

GRIP WALK SE PRODÁVÁ ZVLÁŠŤ



DUO 2 GIRL

3F431

velikosti
165–215
typ lyžaře
Rekreační
barva
Tyrkysová
skelet
Polyolefin
manžeta
Polyolefin

GRIP
WALK
MOŽNOST

Anatomicky
tvarovaný skelet

Lehká
konstrukce

Tyto dětské boty s měkkou flexí vám přinesou jenom skvělé zážitky. Jednoduše se nazouvají i vyzouvají po těžkém dni na lyžích. Díky svému volnému střihu se bude noze lépe dýchat, vylepšená vnitřní botička uchrání před tvorbou potu. Tato bota je vhodná pro začátečníky, ale nepostrádá nic ze speciální výbavy svých kolegů. Vyrábí se v atraktivních designech a barvách. Stačí si vybrat.

GRIP WALK SE PRODÁVÁ ZVLÁŠŤ



DUO 1 GIRL

3F411

velikosti
150–220
typ lyžaře
Rekreační
barva
Tyrkysová
skelet
Polyolefin
manžeta
Polyolefin

Začátečníci najdou v této botě spolehlivého partnera. Obuv DUO 1 je vybavena pevným skeletem pro ještě větší podporu, který zabrání nežádoucím pádům. Obuv není ani příliš volná, ani moc těsná. Její vnitřek nabízí dostatek prostoru pro prsty, které mohou dýchat. Bota výborně padne, poskytne maximální pohodlí na lyžích i mimo ně.

DUO

NIKDY NEKONČÍCÍ ZÁBAVA



NOVINKA **DUO 4**

3E894
velikosti
220, 225, ... 275
typ lyžaře
Rekreační
barva
Černá
skelet
Polyolefin
manžeta
Polyolefin
flexe
Měkká

GRIP
WALK
MOŽNOST

Lehká dvoulanková
přezka

Anatomicky
tvarovaný skelet

Lehká
konstrukce

Tyto lyžáky jsou tak pohodlné jako vaše oblíbená obuv, ale s mnohem lepší výbavou. Mají anatomický tvar skeletu a úzké sevření v místech, kde je to nejvíce potřeba. Pro lepší chůzi doporučujeme výbavu Grip Walk, která by se vám mohla velmi hodit. A nenechte se uspokojit jen pohodlím, když můžete mít pohodlí spojené s vysokou funkcí. Vyberte si vaši oblíbenou barvu a jezděte stylově.

GRIP WALK SE PRODÁVÁ ZVLÁŠTĚ



NOVINKA **DUO 3**

3E924
velikosti
220, 225, ... 275
typ lyžaře
Rekreační
barva
Černá
skelet
Polyolefin
manžeta
Polyolefin

GRIP
WALK
MOŽNOST

Anatomicky
tvarovaný skelet

Lehká
konstrukce

I začátečníci si zaslouží skvělé vybavení. Proto jsme nové dětské lyžáky DUO 3 vybavili anatomicky tvarovaným skeletem a zabalili do úžasného designu. Dali jsme dohromady ty nejlepší materiály, které jsou k máni, a vyrobili jsme tuto velmi lehkou obuv. Je vhodná pro ty, kteří preferují měkkou obuv, ale čas od času to chtějí rozjet. Doplnit ji můžete výbavou Grip Walk pro jistou a snadnou chůzi.

GRIP WALK SE PRODÁVÁ ZVLÁŠTĚ



NOVINKA **DUO 2**

3F424
velikosti
165–215
typ lyžaře
Rekreační
barva
Černá
skelet
Polyolefin
manžeta
Polyolefin

GRIP
WALK
MOŽNOST

Anatomicky
tvarovaný skelet

Lehká
konstrukce

Tyto dětské boty s měkkou flexí vám přinesou jenom skvělé zážitky. Jednoduše se nazouvají i vyouvají po těžkém dni na lyžích. Díky svému volnému střihu se bude noze lépe dýchat, vylepšená vnitřní botička uchrání před tvorbou potu. Tato bota je vhodná pro začátečníky, ale nepostrádá nic ze speciální výbavy svých kolegů. Vyrábí se v atraktivních designech a barvách. Stačí si vybrat.

GRIP WALK SE PRODÁVÁ ZVLÁŠTĚ



NOVINKA **DUO 1**

3F404
velikosti
150–220
typ lyžaře
Rekreační
barva
Černá
skelet
Polyolefin
manžeta
Polyolefin

Začátečníci najdou v této botě spolehlivého partnera. Obuv DUO 1 je vybavena pevným skeletem pro ještě větší podporu, který zabrání nežádoucím pádům. Obuv není ani příliš volná, ani moc těsná. Její vnitřek nabízí dostatek prostoru pro prsty, které mohou dýchat. Bota výborně padne, poskytne maximální pohodlí na lyžích i mimo ně.

KID'S EON

jednoduché a zábavné

Anatomicky tvarovaný skelet zajistí perfektní pozici nohy.

Lehká konstrukce poskytne vynikající pohodlí po celý den.

GRIP
WALK

Je vyroben z těch nejlepších materiálů a s výrazným profilem, ergonomická podrážka drží na jakémkoli klzkém povrchu a chůze je díky ní snadnější a přirozenější.



EASY ON BOOT

Naše obuv EON se jednoduše a rychle nazouvá a díky tomu máte více času na zábavu na sjezdovkách.

BOTY EON PRO MLADÉ LYŽAŘE

Naše inovativní obuv Easy On Boot nabízí inovativní design, vynikající pohodlí, má atraktivní vzhled a je skvělá pro malé lyžařské hvězdy.



RYCHLÉ A SNADNÉ ZAPÍNÁNÍ

Náš jednoduchý přezkový systém je uživatelsky přátelský pro děti, extrémně spolehlivý a zaručí vám, že bota skvěle na nohu sedne.



JEDNODUCHÉ NAZOVÁNÍ

Široké rozevření obuvi usnadní její nazouvání a vyzouvání a dává dítěti šanci, aby to zvládlo samo.

EON

JEDNODUCHÉ A ZÁBAVNÉ

NOVINKA

EON



3K071

velikosti
140–215
typ lyžaře
Rekreační
barva
Černá/bílá
skelet
Polyolefin
manžeta
Polyolefin
flexe
Měkká

**GRIP
WALK**
MOŽNOST

Anatomicky
tvarovaný skelet

Lehká
konstrukce

Tyto moderní boty opravdu usnadní život mladých lyžařů (a jejich rodičů!). Díky našemu inovativnímu systému Easy On, který umožní extrémní rozevření boty, můžou děti obuv nazout a vyzout bez potíží. Grip Walk usnadňuje chůzi od a ke sjezdovce, lehká konstrukce a anatomicky tvarovaný skelet poskytnou mladé noze vynikající pohodlí.

GRIP WALK SE PRODÁVÁ ZVLÁŠŤ

NOVINKA

EON GIRL



3K072

velikosti
140–215
typ lyžaře
Rekreační
barva
Bílá/růžová
skelet
Polyolefin
manžeta
Polyolefin
flexe
Měkká

**GRIP
WALK**
MOŽNOST

Anatomicky
tvarovaný skelet

Lehká
konstrukce

Díky kombinaci působivých a atraktivních detailů a dívčího stylového vzhledu, si užijete váš den na zasněžených sjezdovkách naplno. Naše speciální konstrukce Easy On se širokým rozevřením usnadní dítěti obouvání a vyzouvání, Grip Walk, lehká konstrukce a anatomicky tvarovaný skelet jsou navíc zárukou skvělého pohodlí.

GRIP WALK SE PRODÁVÁ ZVLÁŠŤ

NOVINKA

EON RTL



3K081

velikosti
140–215
typ lyžaře
Rekreační
barva
Černá
skelet
Polyolefin
manžeta
Polyolefin
flexe
Měkká

**GRIP
WALK**
MOŽNOST

Anatomicky
tvarovaný skelet

Lehká
konstrukce

Hlavně díky výhodám obuvi se systémem EON nabízí i tato bota inovativní řešení pro půjčovny. Vnitřní botička s antibakteriální úpravou je zárukou skvělé hygieny a ochrany, EAN kódy zajistí jednoduchou a efektivní evidenci a jasně viditelná označení velikosti usnadní hledání správného čísla. Botička je mnohem odolnější vůči obnošení a roztržení a zůstane ve skvělém stavu i v dalších letech.

GRIP WALK SE PRODÁVÁ ZVLÁŠŤ

J-LINE

JUNIORSKÉ



NOVINKA

J 4

3J321

velikosti
225–265
typ lyžaře
Rekreační
barva
Černá
skelet
Polyolefin
manžeta
Polyolefin
flexe
Měkká

Tyto lyžáky jsou tak pohodlné jako vaše oblíbená obuv, ale s mnohem lepší výbavou. Mají anatomický tvar skeletu a úzké sevření v místech, kde je to nejvíce potřeba. A nenechte se uspokojit jen pohodlím, když můžete mít pohodlí spojené s vysokou funkcí.



NOVINKA

J 3

3J311

velikosti
225–265
typ lyžaře
Rekreační
barva
Černá
skelet
Polyolefin
manžeta
Polyolefin

Tyto lyžáky jsou tak pohodlné jako vaše oblíbená obuv, ale s mnohem lepší výbavou. Mají anatomický tvar skeletu a úzké sevření v místech, kde je to nejvíce potřeba. A nenechte se uspokojit jen pohodlím, když můžete mít pohodlí spojené s vysokou funkcí.



NOVINKA

J 2

3K091

velikosti
175–220
typ lyžaře
Rekreační
barva
Černá
skelet
Polyolefin
manžeta
Polyolefin

Tyto lyžáky jsou tak pohodlné jako vaše oblíbená obuv, ale s mnohem lepší výbavou. Mají anatomický tvar skeletu a úzké sevření v místech, kde je to nejvíce potřeba. A nenechte se uspokojit jen pohodlím, když můžete mít pohodlí spojené s vysokou funkcí.

J-LINE

PRO DÍVKY



NOVINKA J 4 GIRL

3J322

velikosti
225–265
typ lyžaře
Rekreační
barva
Bílá
skelet
Polyolefin
manžeta
Polyolefin
flexe
Měkká

Tyto lyžáky jsou tak pohodlné jako vaše oblíbená obuv, ale s mnohem lepší výbavou. Mají anatomický tvar skeletu a úzké sevření v místech, kde je to nejvíce potřeba. A nenechte se uspokojit jen pohodlím, když můžete mít pohodlí spojené s vysokou funkcí.



NOVINKA J 3 GIRL

3J312

velikosti
225–265
typ lyžaře
Rekreační
barva
Bílá
skelet
Polyolefin
manžeta
Polyolefin

Tyto lyžáky jsou tak pohodlné jako vaše oblíbená obuv, ale s mnohem lepší výbavou. Mají anatomický tvar skeletu a úzké sevření v místech, kde je to nejvíce potřeba. A nenechte se uspokojit jen pohodlím, když můžete mít pohodlí spojené s vysokou funkcí.



NOVINKA J 2 GIRL

3K092

velikosti
175–220
typ lyžaře
Rekreační
barva
Bílá
skelet
Polyolefin
manžeta
Polyolefin

Tyto lyžáky jsou tak pohodlné jako vaše oblíbená obuv, ale s mnohem lepší výbavou. Mají anatomický tvar skeletu a úzké sevření v místech, kde je to nejvíce potřeba. A nenechte se uspokojit jen pohodlím, když můžete mít pohodlí spojené s vysokou funkcí.

X-LINE

DOBŘÍ ZAČÁTEK



NOVINKA X5

3X061

velikosti
250, 255, ... 315
typ lyžaře
Středně pokročilý
barva
Černá

skelet
Polyolefin
manžeta
Polyolefin
flexe
75
kopyto
102

Ideální výběr pro rekreační lyžaře, kteří tak ocení skvělé chvíle, pohodlí a výkon po celou zimu. Obuv X5 zvyšuje sebevědomí na trati a nabízí skvělé vybavení, abyste vypadali dobře a jelo vám to ještě líp.



NOVINKA X5 L

3Y031

velikosti
220, 225 ... 275
typ lyžaře
Rekreační
barva
Černá

skelet
Polyolefin
manžeta
Polyolefin
flexe
65
kopyto
102

Ideální výběr pro rekreační lyžaře, kteří tak ocení skvělé chvíle, pohodlí a výkon po celou zimu. Obuv X5 zvyšuje sebevědomí na trati a nabízí skvělé vybavení, abyste vypadali dobře a jelo vám to ještě líp.

R4.0

DOBŘÍ ZAČÁTEK



R4.0

3M821*, 3M831

velikosti
255–310*, **225–275**
typ lyžaře
Rekreační
barva
Černá

skelet
Polyolefin
manžeta
Polyolefin
flexe
70
kopyto
105

Tato obuv je rekreačním univerzálem. Jednoduše se nazuje, díky svému volnému střihu nabízí hodně místa. Ať už jste naprostý začátečník nebo velmi dobrý lyžař, který to bere v klidu, své štěstí můžete najít v obuvi Alpina R4.0.



R4.0

3M822*, 3M832

velikosti
255–310*, **225–275**
typ lyžaře
Rekreační
barva
Bílá

skelet
Polyolefin
manžeta
Polyolefin
flexe
70
kopyto
105

Tato obuv je rekreačním univerzálem. Jednoduše se nazuje, díky svému volnému střihu nabízí hodně místa. Ať už jste naprostý začátečník nebo velmi dobrý lyžař, který to bere v klidu, své štěstí můžete najít v obuvi Alpina R4.0.

SPECIFIKACE

Kapsička na EAN kód pro jednoduchou inventarizaci
Předtvarované ráčnové přezky pro rychlé a jednoduché zapínání

Odolný materiál PU na skeletu a manžetě

Barevné kódování Tyrolia pro jednoduché spárování s lyžemi a vázáním (jen řada DSS)

Odolné podložky pat a špiček pro spolehlivě dlouhou životnost

Odolná a anatomická stélka pro větší pohodlí s delší životností

Odpružená přezka pro jednoduchou manipulaci

Silnější a pevnější přezky z hliníkové slitiny



DISCOVERY XR

3M455*, 3M465

velikosti
220,230...240*, 250,260... 320
typ lyžaře
Rekreční
barva
Černá
skelet
Polyeter
manžeta
Polyolefin
kopyto
104



Tato obuv je jako zbraň. Její neproniknutelný vnější skelet vydrží všechny překvapivé nárazy a otlučení, zatímco vnitřní část bude pevně držet na noze. Byla vyrobena tak, aby podávala velký výkon. Velmi dobře se nazouvá, její magnéziové přezky se zapínají bez velké námahy. A jsi připraven vyrazit.

GRIP WALK SE PRODÁVÁ ZVLÁŠT

DISCOVERY 4

3A881*, 3A951

velikosti
220,230...240*, 250,260... 320
typ lyžaře
Rekreční
barva
Černá
skelet
Polyolefin
manžeta
Polyolefin
kopyto
104



Tato bota je velmi stabilní díky konstrukci X frame, a proto podává Discovery 4 nekompromisní výkon. Je vyrobena tak, aby odolala jakýmkoli nárazům a dlouho vydržela. Tento odolný model jistě nikoho nezklame.

GRIP WALK SE PRODÁVÁ ZVLÁŠT



DSS SYSTÉM RENTÁLOVÝCH MODELŮ S VELIKOSTMI



DSS G

3M40G
Alpina
23.5
mondo
24.5
velikost
25.5
velikost podrážky
290 mm



**GRIP
WALK**
MOŽNOST

DSS O

3M39O
Alpina
26.5
mondo
27.5
velikost
28.5
velikost podrážky
320 mm



**GRIP
WALK**
MOŽNOST

DSS V

3M39V
Alpina
29.5
mondo
30.5
velikost
31.5
velikost podrážky
350 mm



**GRIP
WALK**
MOŽNOST

DSS 1

3M551
Alpina
32.5
mondo
33.5
velikost
34.5
velikost podrážky
370 mm



**GRIP
WALK**
MOŽNOST

Tvrde z vnější strany a měkké zevnitř, podpořené konstrukcí X frame pro neuvěřitelnou stabilitu a lepší kontrolu na každém terénu. K výbavě boty patří také nastavení objemu pro zajištění vysoké úrovně pohodlí. Tento velmi odolný výrobek vydrží dlouho bez ohledu na to, kolik nohou ho vyzkouší.

GRIP WALK SE PRODÁVÁ ZVLÁŠT

JUNIOR RENTAL



DSS KID z

3F33Z
Alpina
14.5
mondo
15.5

velikost podrážky
194 mm



**GRIP
WALK**
MOŽNOST

DSS JUNIOR f

3F31F
Alpina
16.5
mondo
17.5
velikost
18.5
velikost podrážky
219 mm



**GRIP
WALK**
MOŽNOST

DSS JUNIOR m

3F31M
Alpina
19.5
mondo
20.5
velikost
21.5
velikost podrážky
245 mm



**GRIP
WALK**
MOŽNOST

DSS JUNIOR C

3E68C
Alpina
22.5
mondo
23.5
velikost
24.5
velikost podrážky
272 mm



**GRIP
WALK**
MOŽNOST

DSS JUNIOR G

3E68G
Alpina
25.5
mondo
26.5

velikost podrážky
290 mm



**GRIP
WALK**
MOŽNOST

SPECIFIKACE

ELITE 3.0

TYP LYŽAŘE:
ELITNÍ ZÁVODNÍK



| | | | | | | |
|------------|---|---|---|---|---|---|
| KÓD | > | 5361-1;5361-7* | 5362-1;5362-7* | 5363-1;5363-7* | 5364-1;5364-7* | 5365-1;5365-7* |
| MODEL | > | ELITE 3.0 SKATE | ELITE 3.0 CLASSIC | ELITE 3.0 DUATHLON | ELITE 3.0 CLASSIC AS | ELITE 3.0 CLASSIC DP |
| VELIKOSTI | > | 35-50; 351/2-491/2* | 35-50; 351/2-491/2* | 35-50; 351/2-491/2* | 36-47; 36,5-46,5 | 35-50; 351/2-491/2* |
| STŘIH | | RACE | RACE | RACE | RACE | RACE |
| FLEXE | | TVRDÁ | MĚKKÁ | MĚKKÁ | MĚKKÁ | MĚKKÁ |
| MANŽETA | | CELOKARBONOVÁ | | CELOKARBONOVÁ | | |
| OPATEK | | KARBON S AKTIVNÍ HRANOU S PODRÁŽKOU SSR SKATE | KARBON S AKTIVNÍ HRANOU S PODRÁŽKOU SSR CLASSIC | KARBON S AKTIVNÍ HRANOU S PODRÁŽKOU SSR CLASSIC | KARBON S AKTIVNÍ HRANOU S PODRÁŽKOU SSR CLASSIC | KARBON S AKTIVNÍ HRANOU S PODRÁŽKOU SSR SKATE |
| ZAVAZOVÁNÍ | | 45° ZAVAZOVACÍ SYSTÉM | | | | |
| | | ANATOMICKÁ STĚLKA | ANATOMICKÁ STĚLKA | ANATOMICKÁ STĚLKA | ANATOMICKÁ STĚLKA | ANATOMICKÁ STĚLKA |
| KRYT BOTY | | MATERIÁL 4DRY | MATERIÁL 4DRY | MATERIÁL 4DRY | MATERIÁL 4DRY | MATERIÁL 4DRY |
| MATERIÁLY | | BEZ PVC | BEZ PVC | BEZ PVC | BEZ PVC | BEZ PVC |

PRO

TYP LYŽAŘE:
ELITNÍ ZÁVODNÍK



| | | | | | | |
|-----------|---|---------------------|---------------------|---------------------|---------------------|---------------------|
| KÓD | > | 5366-1;5366-7* | 5367-1;5367-7* | 5368-1;5368-7* | 5369-1;5369-7* | 5370-1;5370-7* |
| MODEL | > | PRO SKATE | PRO CLASSIC | PRO CLASSIC DP PLUS | PRO CLASSIC AS | PRO CLASSIC DP |
| VELIKOSTI | > | 35-50; 351/2-491/2* | 35-50; 351/2-491/2* | 35-50; 351/2-491/2* | 35-50; 351/2-491/2* | 35-50; 351/2-491/2* |
| STŘIH | | RACE | RACE | RACE | RACE | RACE |
| FLEXE | | TVRDÁ | MĚKKÁ | MĚKKÁ | MĚKKÁ | TVRDÁ |
| MANŽETA | | KARBON | | KARBON | | |
| OPATEK | | KARBON | TPU | KARBON | KARBON | KARBON |
| PODRÁŽKA | | ALPINA 2C | ALPINA 2C | ALPINA 2C | ALPINA 2C | ALPINA 2C |
| | | ANATOMICKÁ STĚLKA | ANATOMICKÁ STĚLKA | ANATOMICKÁ STĚLKA | ANATOMICKÁ STĚLKA | ANATOMICKÁ STĚLKA |
| KRYT BOTY | | MATERIÁL 4DRY | MATERIÁL 4DRY | MATERIÁL 4DRY | MATERIÁL 4DRY | MATERIÁL 4DRY |
| MATERIÁLY | | BEZ PVC | BEZ PVC | BEZ PVC | BEZ PVC | BEZ PVC |

COMPETITION

TYP LYŽAŘE:
ZÁVODNÍK



5371-1



5372-1



5373-1

| | | | | |
|------------|---|-----------------------|--------------------|--------------------|
| KÓD | > | 5371-1 | 5372-1 | 5373-1 |
| MODEL | > | COMP SKATE | COMP CLASSIC | COMP CLASSIC AS |
| VELIKOSTI | > | 35-49 | 35-49 | 35-49 |
| STŘIH | | DYNAMIC | DYNAMIC | DYNAMIC |
| FLEXE | | TVRDÁ | MĚKKÁ | MĚKKÁ |
| MANŽETA | | VSTŘIKOVANÝ KARBON | | |
| OPATEK | | VSTŘIKOVANÝ KARBON | VSTŘIKOVANÝ KARBON | VSTŘIKOVANÝ KARBON |
| ZAVAZOVÁNÍ | | 45° ZAVAZOVACÍ SYSTÉM | | |
| PODRÁŽKA | | ALPINA 2C | ALPINA 2C | ALPINA 2C |
| | | ANATOMICKÁ STÉLKA | ANATOMICKÁ STÉLKA | ANATOMICKÁ STÉLKA |
| KRYT BOTY | | MATERIÁL 4DRY | MATERIÁL 4DRY | MATERIÁL 4DRY |
| MATERIÁLY | | BEZ PVC | BEZ PVC | BEZ PVC |
| | | THINSULATE | THINSULATE | THINSULATE |

RACING

TYP LYŽAŘE:
ZÁVODNÍK



5374-1K



5375-1K



5376-1K

| | | | | |
|------------|---|-----------------------|-------------------|-------------------|
| KÓD | > | 5374-1K | 5375-1K | 5376-1K |
| MODEL | > | RACING SKATE | RACING CLASSIC | RACING CLASSIC AS |
| VELIKOSTI | > | 35-50 | 35-50 | 35-50 |
| STŘIH | | DYNAMIC | DYNAMIC | DYNAMIC |
| FLEXE | | TVRDÁ | MĚKKÁ | MĚKKÁ |
| MANŽETA | | TPU | | |
| OPATEK | | TPU | TPU | TPU |
| ZAVAZOVÁNÍ | | 45° ZAVAZOVACÍ SYSTÉM | | |
| PODRÁŽKA | | ALPINA 2C | ALPINA 2C | ALPINA 2C |
| | | ANATOMICKÁ STÉLKA | ANATOMICKÁ STÉLKA | ANATOMICKÁ STÉLKA |
| KRYT BOTY | | MATERIÁL 4DRY | MATERIÁL 4DRY | MATERIÁL 4DRY |
| MATERIÁLY | | THINSULATE | THINSULATE | THINSULATE |

ACTION

TYP LYŽAŘE:
REKREAČNÍ



5321-2K



5320-2K



5322-2K



5579-2K



5578-2K



5977-2K

| | | | | | | | |
|------------------|---|---------------------|-----------------------|--------------------------|-------------------------|---------------------------|------------------------------|
| KÓD | > | 5321-2K | 5320-2K | 5322-2K | 5579-2K | 5578-2K | 5977-2K |
| MODEL | > | ACTION SKATE | ACTION CLASSIC | ACTION CLASSIC AS | ACTION SKATE EVE | ACTION CLASSIC EVE | ACTION CLASSIC AS EVE |
| VELIKOSTI | > | 35-50 | 35-50 | 35-50 | 35-42 | 35-42 | 35-42 |
| STŘIH | | COMFORT | COMFORT | COMFORT | COMFORT | COMFORT | COMFORT |
| FLEXE | | TVRDÁ | MĚKKÁ | MĚKKÁ | TVRDÁ | MĚKKÁ | MĚKKÁ |
| MANŽETA | | TPU | | TPU | TPU | | TPU |
| OPATEK | | TPU | TPU | TPU | TPU | TPU | TPU |
| PODRÁŽKA | | ALPINA 2C | ALPINA 2C | ALPINA 2C | ALPINA 2C | ALPINA 2C | ALPINA 2C |
| | | ANATOMICKÁ STÉLKA | ANATOMICKÁ STÉLKA | ANATOMICKÁ STÉLKA | ANATOMICKÁ STÉLKA | ANATOMICKÁ STÉLKA | ANATOMICKÁ STÉLKA |
| MATERIÁLY | | PVC | PVC | PVC | PVC | PVC | PVC |
| | | THINSULATE | THINSULATE | THINSULATE | THINSULATE | THINSULATE | THINSULATE |
| | | | | | DÁMSKÉ | DÁMSKÉ | DÁMSKÉ |

TOURING

TYP LYŽAŘE:
TOURING



5354-1K



5355-1K



5356-1K



5357-1K



5358-1K



5359-1K

| | | | | | | | |
|------------------|---|-------------------|-------------------|-------------------|-------------------|-------------------|-------------------|
| KÓD | > | 5354-1K | 5355-1K | 5356-1K | 5357-1K | 5358-1K | 5359-1K |
| MODEL | > | T 40 | T 30 | T 15 | T 10 | T 5 PLUS | T 5 |
| VELIKOSTI | > | 35-49 | 35-49 | 35-50 | 35-50 | 35-50 | 35-50 |
| STŘIH | | COMFORT | COMFORT | COMFORT | COMFORT | COMFORT | COMFORT |
| FLEXE | | TVRDÁ | MĚKKÁ | MĚKKÁ | MĚKKÁ | MĚKKÁ | MĚKKÁ |
| MANŽETA | | TPU | TPU | TPU | | | |
| OPATEK | | TPU | TPU | | | | |
| PODRÁŽKA | | ALPINA 2C | ALPINA 2C | ALPINA 2C | NNN T4 | NNN T4 | ALPINA 2C |
| | | ANATOMICKÁ STÉLKA | ANATOMICKÁ STÉLKA | ANATOMICKÁ STÉLKA | ANATOMICKÁ STÉLKA | ANATOMICKÁ STÉLKA | ANATOMICKÁ STÉLKA |
| MATERIÁLY | | PVC | PVC | PVC | PVC | PVC | PVC |
| | | THINSULATE | THINSULATE | THINSULATE | THINSULATE | THINSULATE | THINSULATE |









TOURING

TYP LYŽAŘE:
TOURING

| | | | | | | |
|-----------|---|---|---|--|---|---|
| |  |  |  |  |  |  |
| KÓD | > 5243-1K | 5586-1K | 5587-1K | 5588-1K | 5589-1K | 5591-1K |
| MODEL | > ADVENTURER 75 | T 30 EVE | T 15 EVE | T 10 EVE | T 5 PLUS EVE | T 5 EVE |
| VELIKOSTI | > 35-49 | 35-42 | 35-42 | 35-42 | 35-42 | 35-42 |
| STŘIH | COMFORT | COMFORT | COMFORT | COMFORT | COMFORT | COMFORT |
| FLEXE | MĚKKÁ | MĚKKÁ | MĚKKÁ | MĚKKÁ | MĚKKÁ | MĚKKÁ |
| MANŽETA | | TPU | TPU | | | |
| OPATEK | | TPU | | | | |
| PODRÁŽKA | 75MM | NOVÁ PODRÁŽKA ALPINA | NOVÁ PODRÁŽKA ALPINA | NNN T4 | NNN T4 | NNN T4 |
| | | ANATOMICKÁ STÉLKA | ANATOMICKÁ STÉLKA | ANATOMICKÁ STÉLKA | ANATOMICKÁ STÉLKA | ANATOMICKÁ STÉLKA |
| MATERIÁLY | PVC | PVC | PVC | PVC | PVC | PVC |
| | THINSULATE | THINSULATE | THINSULATE | THINSULATE | THINSULATE | THINSULATE |
| | | DÁMSKÉ | DÁMSKÉ | DÁMSKÉ | DÁMSKÉ | DÁMSKÉ |

JUNIOR

TYP LYŽAŘE:
JUNIOŘSKÝ ZÁVODNÍK

| | | | | | | | | |
|------------|---|---|---|---|--|---|---|---|
| |  |  |  |  |  |  |  |  |
| KÓD | > 5583-1 | 5585-1 | 5584-1 | 5960-1K | 5959-1K | 5982-1K | 5983-1K | 5984-1K |
| MODEL | > ELITE 3.0 SKATE JR | ELITE 3.0 DUATHLON JR | ELITE 3.0 CLASSIC JR | T KID | TJ | T 10 JR | T 5 PLUS JR | T 5 JR |
| VELIKOSTI | > 33-45 | 33-42 | 33-42 | 25-38 | 25-38 | 25-38 | 25-38 | 25-38 |
| STŘIH | RACE JUNIOR | RACE JUNIOR | RACE JUNIOR | COMFORT JUNIOR | COMFORT JUNIOR | COMFORT JUNIOR | COMFORT JUNIOR | COMFORT JUNIOR |
| FLEXE | TVRDÁ | MĚKKÁ | MĚKKÁ | TVRDÁ | MĚKKÁ | MĚKKÁ | MĚKKÁ | MĚKKÁ |
| MANŽETA | VSTŘIKOVANÝ KARBON | VSTŘIKOVANÝ KARBON | | | | | | |
| OPATEK | VSTŘIKOVANÝ KARBON | VSTŘIKOVANÝ KARBON | VSTŘIKOVANÝ KARBON | | | | | |
| ZAVAZOVÁNÍ | 45° ZAVAZOVACÍ SYSTÉM | 45° ZAVAZOVACÍ SYSTÉM | | | | | | |
| PODRÁŽKA | ALPINA 2C | ALPINA 2C | ALPINA 2C | NNN T4 JR | NNN T4 JR | NNN T4 JR | NNN T4 JR | NNN T4 JR |
| | ANATOMICKÁ STÉLKA | ANATOMICKÁ STÉLKA | ANATOMICKÁ STÉLKA | ANATOMICKÁ STÉLKA | ANATOMICKÁ STÉLKA | ANATOMICKÁ STÉLKA | ANATOMICKÁ STÉLKA | ANATOMICKÁ STÉLKA |
| MATERIÁLY | MATERIÁL 4DRY | MATERIÁL 4DRY | MATERIÁL 4DRY | MATERIÁL 4DRY | MATERIÁL 4DRY | NEOPRÉN | PVC | PVC |
| | THINSULATE | THINSULATE | THINSULATE | THINSULATE | THINSULATE | THINSULATE | THINSULATE | THINSULATE |

BACKCOUNTRY

TYP LYŽAŘE:
BACKCOUNTRY



| | | | | | | | |
|-----------|---|-------------------|-------------------|--------------------|-------------------|-------------------|-------------------|
| KÓD | > | 5006-2 | 5008-2 | 5171-1 | 5183-1 | 5009-1 | 5302-1 |
| MODEL | > | ALASKA | ALASKA 75 | ALASKA HEAT | BC 1600 | MONTANA | MONTANA 75 |
| VELIKOSTI | > | 36-47 | 36-47 | 40-47 | 35-49 | 35-49 | 35-49 |
| STŘIH | | COMFORT | COMFORT | COMFORT | COMFORT | COMFORT | COMFORT |
| FLEXE | | STŘEDNÍ | STŘEDNÍ | STŘEDNÍ | STŘEDNÍ | STŘEDNÍ | STŘEDNÍ |
| PODRÁŽKA | | NNN BC | 75 MM VIBRAM | NNN BC | NNN BC | NNN BC | VIBRAM 75 MM |
| | | ANATOMICKÁ STÉLKA | ANATOMICKÁ STÉLKA | ANATOMICKÁ STÉLKA | ANATOMICKÁ STÉLKA | ANATOMICKÁ STÉLKA | ANATOMICKÁ STÉLKA |
| MATERIÁLY | | PŘÍRODNÍ KŮŽE | PŘÍRODNÍ KŮŽE | PŘÍRODNÍ KŮŽE | PŘÍRODNÍ KŮŽE | PVC | PVC |
| | | THINSULATE | THINSULATE | THINSULATE | THINSULATE | THINSULATE | THINSULATE |
| | | ALPITEX | ALPITEX | ALPITEX | | | |
| | | | | INTEMP | | | |

BACKCOUNTRY

TYP LYŽAŘE:
BACKCOUNTRY



| | | | | | | |
|-----------|---|-------------------|--------------------|-------------------|-------------------|-------------------|
| KÓD | > | 5119-1 | 5550-1 | 5170-1 | 5253-1 | 5256-1 |
| MODEL | > | WYOMING | MONTANA EVE | OUTLANDER | BC 1550 | BC 1575 |
| VELIKOSTI | > | 35-49 | 35-42 | 36-49 | 36-49 | 36-48 |
| STŘIH | | COMFORT | COMFORT | COMFORT | COMFORT | COMFORT |
| FLEXE | | STŘEDNÍ | STŘEDNÍ | STŘEDNÍ | STŘEDNÍ | STŘEDNÍ |
| MANŽETA | | | | TPU | TPU | TPU |
| OPATEK | | | | TPU | TPU | TPU |
| PODRÁŽKA | | NNN BC | 75 MM VIBRAM | NNN BC | NNN BC | 75 MM VIBRAM |
| | | ANATOMICKÁ STÉLKA | ANATOMICKÁ STÉLKA | ANATOMICKÁ STÉLKA | ANATOMICKÁ STÉLKA | ANATOMICKÁ STÉLKA |
| MATERIÁLY | | PŘÍRODNÍ KŮŽE | PVC | PVC | PVC | PVC |
| | | THINSULATE | THINSULATE | THINSULATE | THINSULATE | THINSULATE |
| | | | | ALPITEX | | |
| | | | DÁMSKÉ | | | |

BACKCOUNTRY

TYP LYŽAŘE:
BACKCOUNTRY



5549-1



5667-2



5022-2K



6792-7K

| | | | | | |
|-----------|---|-------------------|-------------------|-------------------|-------------------|
| KÓD | > | 5549-1 | 5667-2 | 5022-2K | 6792-7K |
| MODEL | > | OUTLANDER EVE | BC 1550 EVE | SNOWFIELD | EWT |
| VELIKOSTI | > | 35-42 | 35-42 | 36-49 | 36-48 |
| STŘIH | | COMFORT | COMFORT | COMFORT | COMFORT |
| FLEXE | | STŘEDNÍ | STŘEDNÍ | STŘEDNÍ | MĚKKÁ |
| MANŽETA | | TPU COMBI | TPU | TPU | |
| OPATEK | | TPU | TPU | TPU | |
| PODRÁŽKA | | NNN BC | NNN BC | NNN BC | EVA/GUMA |
| | | ANATOMICKÁ STĚLKA | ANATOMICKÁ STĚLKA | ANATOMICKÁ STĚLKA | ANATOMICKÁ STĚLKA |
| MATERIÁLY | | PVC | PVC | PVC | 4DRY |
| | | THINSULATE | THINSULATE | THINSULATE | THINSULATE |
| | | ALPITEX | | ALPITEX | |
| | | DÁMSKÉ | DÁMSKÉ | | |

ZIMNÍ TREKING

TYP LYŽAŘE:
TREKING



5379-1K

| | | |
|-----------|---|-------------------|
| KÓD | > | 5379-1K |
| MODEL | > | XT ACTION |
| VELIKOSTI | > | 36-48 |
| STŘIH | | COMFORT |
| FLEXE | | STŘEDNÍ |
| PODRÁŽKA | | EVA/GUMA |
| | | ANATOMICKÁ STĚLKA |
| MATERIÁLY | | 4DRY |
| | | THINSULATE |

BOTY NA KOLEČKOVÉ LYŽE

TYP LYŽAŘE:
ELITNÍ ZÁVODNÍK,
SPORTOVNÍ



5096-1



5095-2



5200-1K



5201-1K






5033-1K

| | | | | | | |
|------------|---|-----------------------|-------------------|-------------------|-------------------|-------------------|
| KÓD | > | 5096-1 | 5095-2 | 5200-1K | 5201-1K | 5033-1K |
| MODEL | > | ECL SUMMER 2.0 | ESK SUMMER 2.0 | RCL SUMMER | RCO SUMMER | RSK SUMMER |
| VELIKOSTI | > | 35-50 | 35-50 | 36-48 | 36-50 | 36-48 |
| STŘIH | | RACE | RACE | COMFORT | COMFORT | COMFORT |
| FLEXE | | MĚKKÁ | TVRDÁ | MĚKKÁ | MĚKKÁ | TVRDÁ |
| MANŽETA | | | TPU | | TPU COMBI | TPU SKATE |
| OPATEK | | TPU | KARBON + TPU | TPU | TPU | TPU |
| PODRÁŽKA | | ANATOMICKÁ STĚLKA | ANATOMICKÁ STĚLKA | ANATOMICKÁ STĚLKA | ANATOMICKÁ STĚLKA | ANATOMICKÁ STĚLKA |
| ZAVAZOVÁNÍ | | 45° ZAVAZOVACÍ SYSTÉM | | | | |
| | | NNN XCELERATOR | NNN XCELERATOR | NNN R3 PU | NNN R3 PU | NNN R3 PU |

ELITE

TYP LYŽAŘE:
POKROČILÝ









| |  |  |  |
|-----------|---|---|---|
| KÓD | > 3x011 | 3X021 | 3X022 |
| MODEL | > ELITE 120 HEAT | ELITE 90 | ELITE 90 |
| VELIKOSTI | > 250, 255,...325 | 250, 255,...325 | 250, 255,...325 |
| KOPYTO | 100/102 | 100/102 | 100/102 |
| FLEXE | 120 | 90 | 90 |
| SKELET | POLYETER | POLYOLEFIN | POLYOLEFIN |
| MANŽETA | POLYOLEFIN | POLYOLEFIN | POLYOLEFIN |
| VYBAVENÍ | IN TEMP 4 DRY X FRAME VCP GRIP WALK | X FRAME VCP GRIP WALK | X FRAME VCP GRIP WALK |

X-TRACK

TYP LYŽAŘE:
POKROČILÝ








| |  |  |  |  |  |  |
|-----------|---|---|---|---|---|---|
| KÓD | > 3X031 | 3X071 | 3X041 | 3X042 | 3X051 | 3X052 |
| MODEL | > X-TRACK 90 HEAT | X-TRACK 90 | X-TRACK 70 | X-TRACK 70 | X-TRACK 60 | X-TRACK 60 |
| VELIKOSTI | > 250, 255,...325 | 250, 255,...325 | 250, 255,...325 | 250, 255,...325 | 250, 255,...325 | 250, 255,...325 |
| KOPYTO | 102/104 | 102/104 | 102/104 | 102/104 | 102/104 | 102/104 |
| FLEXE | 120 | 90 | 70 | 70 | 60 | 60 |
| SKELET | POLYOLEFIN | POLYOLEFIN | POLYOLEFIN | POLYOLEFIN | POLYOLEFIN | POLYOLEFIN |
| MANŽETA | POLYOLEFIN | POLYOLEFIN | POLYOLEFIN | POLYOLEFIN | POLYOLEFIN | POLYOLEFIN |
| VYBAVENÍ | IN TEMP X FRAME VCP GRIP WALK | X FRAME VCP GRIP WALK | X FRAME VCP MOŽNOST GRIP WALK | X FRAME VCP MOŽNOST GRIP WALK | X FRAME VCP MOŽNOST GRIP WALK | X FRAME VCP MOŽNOST GRIP WALK |

EVE

TYP LYŽAŘE:
STŘEDNĚ POKROČILÝ





| | | | | | | |
|-----------|---|---|---|---|---|---|
| KÓD | > |  3Y011 |  3Y021 |  3L341 |  3L361 |  3L362 |
| MODEL | > | EVE 75 HEAT | EVE 75 | EVE 75 | EVE 65 | EVE 65 |
| VELIKOSTI | > | 220-275 | 220-275 | 220-275 | 220-275 | 220-275 |
| KOPYTO | | MEDIUM | MEDIUM | MEDIUM | COMFORT | COMFORT |
| FLEXE | | 75 | 75 | 75 | 65 | 65 |
| SKELET | | POLYOLEFIN | POLYOLEFIN | POLYOLEFIN | POLYOLEFIN | POLYOLEFIN |
| MANŽETA | | POLYOLEFIN | POLYOLEFIN | POLYOLEFIN | POLYOLEFIN | POLYOLEFIN |
| VYBAVENÍ | | IN TEMP VCP GRIP WALK LEHKÁ KONSTRUKCE ANATOMICKÝ STŘIH | X FRAME VCP GRIP WALK | X FRAME VCP GRIP WALK | X FRAME VCP GRIP WALK | X FRAME VCP GRIP WALK |

RUBY

TYP LYŽAŘE:
REKREAČNÍ



| | | | |
|-----------|---|---|---|
| KÓD | > |  3L431 |  3L432 |
| MODEL | > | RUBY 60 | RUBY 60 |
| VELIKOSTI | > | 220-275 | 220-275 |
| STŘIH | | COMFORT | COMFORT |
| FLEXE | | 60 | 60 |
| SKELET | | POLYOLEFIN | POLYOLEFIN |
| MANŽETA | | POLYOLEFIN | POLYOLEFIN |
| VYBAVENÍ | | VCP VCR | VCP VCR |

DUO

TYP LYŽAŘE:
POKROČILÝ







| | | |
|-----------|---|---|
| KÓD | > |  3E881 |
| MODEL | > | DUO 70 |
| VELIKOSTI | > | 220-275 |
| STŘIH | | RACE |
| FLEXE | | 70 |
| SKELET | | POLYOLEFIN |
| MANŽETA | | POLYOLEFIN |
| VYBAVENÍ | | MOŽNOST GRIP WALK ANATOMICKÝ STŘIH VCP |

DUO MAX

TYP LYŽAŘE:
REKREAČNÍ







| | | | | | |
|-----------|---|--|--|---|--|
| KÓD | > |  3E893 |  3E923 |  3F423 |  3F403 |
| MODEL | > | DUO 4 MAX | DUO 3 MAX | DUO 2 MAX | DUO 1 MAX |
| VELIKOSTI | > | 220, 225,...275 | 220, 225,...275 | 165-215 | 150-220 |
| STŘIH | | COMFORT | COMFORT | COMFORT | COMFORT |
| FLEXE | | MĚKKÁ | MĚKKÁ | MĚKKÁ | MĚKKÁ |
| SKELET | | POLYOLEFIN | POLYOLEFIN | POLYOLEFIN | POLYOLEFIN |
| MANŽETA | | POLYOLEFIN | POLYOLEFIN | POLYOLEFIN | POLYOLEFIN |
| VYBAVENÍ | | MOŽNOST GRIP WALK LEHKÁ KONSTRUKCE ANATOMICKÝ STŘIH | MOŽNOST GRIP WALK LEHKÁ KONSTRUKCE ANATOMICKÝ STŘIH | MOŽNOST GRIP WALK LEHKÁ KONSTRUKCE ANATOMICKÝ STŘIH | LEHKÁ KONSTRUKCE ANATOMICKÝ STŘIH |

DUO GIRL

TYP LYŽAŘE:
REKREAČNÍ







| | | | | | |
|-----------|---|--|--|---|--|
| KÓD | > |  3E901 |  3E931 |  3F431 |  3F411 |
| MODEL | > | DUO 4 GIRL | DUO 3 GIRL | DUO 2 GIRL | DUO 1 GIRL |
| VELIKOSTI | > | 220, 225,...275 | 220, 225,...275 | 165-215 | 150-220 |
| STŘIH | | COMFORT | COMFORT | COMFORT | COMFORT |
| FLEXE | | MĚKKÁ | MĚKKÁ | MĚKKÁ | MĚKKÁ |
| SKELET | | POLYOLEFIN | POLYOLEFIN | POLYOLEFIN | POLYOLEFIN |
| MANŽETA | | POLYOLEFIN | POLYOLEFIN | POLYOLEFIN | POLYOLEFIN |
| VYBAVENÍ | | MOŽNOST GRIP WALK LEHKÁ KONSTRUKCE ANATOMICKÝ STŘIH | MOŽNOST GRIP WALK LEHKÁ KONSTRUKCE ANATOMICKÝ STŘIH | MOŽNOST GRIP WALK LEHKÁ KONSTRUKCE ANATOMICKÝ STŘIH | LEHKÁ KONSTRUKCE ANATOMICKÝ STŘIH |

DUO

TYP LYŽAŘE:
REKREAČNÍ



| | | | | | |
|-----------|---|--|--|---|--|
| KÓD | > |  3E894 |  3E924 |  3F424 |  3F404 |
| MODEL | > | DUO 4 | DUO 3 | DUO 2 | DUO 1 |
| VELIKOSTI | > | 220, 225,...275 | 220, 225,...275 | 165-215 | 150-220 |
| STŘIH | | COMFORT | COMFORT | COMFORT | COMFORT |
| FLEXE | | MĚKKÁ | MĚKKÁ | MĚKKÁ | MĚKKÁ |
| SKELET | | POLYOLEFIN | POLYOLEFIN | POLYOLEFIN | POLYOLEFIN |
| MANŽETA | | POLYOLEFIN | POLYOLEFIN | POLYOLEFIN | POLYOLEFIN |
| VYBAVENÍ | | MOŽNOST GRIP WALK LEHKÁ KONSTRUKCE ANATOMICKÝ STŘIH | MOŽNOST GRIP WALK LEHKÁ KONSTRUKCE ANATOMICKÝ STŘIH | MOŽNOST GRIP WALK LEHKÁ KONSTRUKCE ANATOMICKÝ STŘIH | LEHKÁ KONSTRUKCE ANATOMICKÝ STŘIH |

EONTYP LYŽAŘE:
REKREAČNÍ**3K071****3K072****3K08-1**

| | | | | |
|------------------|---|---|---|---|
| KÓD | > | 3K071 | 3K072 | 3K08-1 |
| MODEL | > | DUO 4 MAX | DUO 3 MAX | DUO 2 MAX |
| VELIKOSTI | > | 140-215 | 140-215 | 140-215 |
| STŘIH | | COMFORT | COMFORT | COMFORT |
| FLEXE | | MĚKKÁ | MĚKKÁ | MĚKKÁ |
| SKELET | | POLYOLEFIN | POLYOLEFIN | POLYOLEFIN |
| MANŽETA | | POLYOLEFIN | POLYOLEFIN | POLYOLEFIN |
| VYBAVENÍ | | MOŽNOST GRIP WALK LEHKÁ KONSTRUKCE ANATOMICKÝ STŘIH | MOŽNOST GRIP WALK LEHKÁ KONSTRUKCE ANATOMICKÝ STŘIH | MOŽNOST GRIP WALK LEHKÁ KONSTRUKCE ANATOMICKÝ STŘIH |

J-LINETYP LYŽAŘE:
REKREAČNÍ**3J321****3J311****3K091**

| | | | | |
|------------------|---|--------------|--------------|--------------|
| KÓD | > | 3J321 | 3J311 | 3K091 |
| MODEL | > | J 4 | J 3 | J 2 |
| VELIKOSTI | > | 225-265 | 225-265 | 175-220 |
| STŘIH | | COMFORT | COMFORT | COMFORT |
| FLEXE | | MĚKKÁ | MĚKKÁ | MĚKKÁ |
| SKELET | | POLYOLEFIN | POLYOLEFIN | POLYOLEFIN |
| MANŽETA | | POLYOLEFIN | POLYOLEFIN | POLYOLEFIN |

J-LINETYP LYŽAŘE:
REKREAČNÍ**3J322****3J312****3K092**

| | | | | |
|------------------|---|--------------|--------------|--------------|
| KÓD | > | 3J322 | 3J312 | 3K092 |
| MODEL | > | J 4 | J 3 | J 2 |
| VELIKOSTI | > | 225-265 | 225-265 | 175-220 |
| STŘIH | | COMFORT | COMFORT | COMFORT |
| FLEXE | | MĚKKÁ | MĚKKÁ | MĚKKÁ |
| SKELET | | POLYOLEFIN | POLYOLEFIN | POLYOLEFIN |
| MANŽETA | | POLYOLEFIN | POLYOLEFIN | POLYOLEFIN |

X-LINE

TYP LYŽAŘE:
REKREAČNÍ



| | | | |
|-----------|---|--------------|--------------|
| KÓD | > | 3X061 | 3Y031 |
| MODEL | > | X 5 | X 5L |
| VELIKOSTI | > | 250-315 | 220-275 |
| STŘIH | | COMFORT | COMFORT |
| FLEXE | | 60 | 60 |
| SKELET | | POLYOLEFIN | POLYOLEFIN |
| MANŽETA | | POLYOLEFIN | POLYOLEFIN |

R4

TYP LYŽAŘE:
REKREAČNÍ



| | | | |
|-----------|---|----------------------|----------------------|
| KÓD | > | 3M821*, 3M831 | 3M822*, 3M832 |
| MODEL | > | R4.0 | R4.0 |
| VELIKOSTI | > | 255-310*, 225-275 | 255-310*, 225-275 |
| STŘIH | | COMFORT | COMFORT |
| FLEXE | | 70 | 70 |
| SKELET | | POLYOLEFIN | POLYOLEFIN |
| MANŽETA | | POLYOLEFIN | POLYOLEFIN |

DISCOVERY

TYP LYŽAŘE:
REKREAČNÍ



| | | | |
|-----------|---|-------------------------------------|-----------------------------------|
| KÓD | > | 3M455*, 3M465 | 3A881*, 3A951 |
| MODEL | > | DISCOVERY XR | DISCOVERY 4 |
| VELIKOSTI | > | 220,230...240*, 250,260... 320 | 220,230...240*, 250,260... 320 |
| STŘIH | | COMFORT | COMFORT |
| FLEXE | | 60 | 60 |
| SKELET | | POLYETER | POLYOLEFIN |
| MANŽETA | | POLYOLEFIN | POLYOLEFIN |
| VYBAVENÍ | | X FRAME VCP MOŽNOST GRIP WALK | MOŽNOST GRIP WALK |

SPECIFIKACE LYŽÍ

COMPETITION

TYP LYŽÁŘE:
ZÁVODNÍ



| MODEL | > | ELITE 3.0 | ELITE 3.0 SKIN |
|------------|---|-----------------|------------------------|
| VYKROJENÍ | > | 54-48-52 | 54-48-52 |
| KONSTRUKCE | | CAP | CAP |
| JÁDRO | | AIRCEL AVIFLEX | AIRCEL AVIFLEX |
| SKLUZNICE | | NANO HIGH SPEED | PRG 4100 / MOHAIR RACE |
| VÁŽÁNÍ | | XCELARATO | MOVE SYSTEM |

ACTION


TYP LYŽÁŘE:
REKREAČNÍ




| MODEL | > | ENERGY | ENERGY JR | FRONTIER | FRONTIER S |
|------------|---|-------------------------|--------------------------|-------------------------|-------------------|
| VYKROJENÍ | > | 54-48-52 | 54-48-52 | 50-45-48 | 50-45-48 |
| KONSTRUKCE | | HYBRID | CAP | HYBRID | HYBRID |
| JÁDRO | | LEHKÉ DŘEV. JÁDRO | LEHKÉ DŘEV. JÁDRO | LEHKÉ DŘEV. JÁDRO | LEHKÉ DŘEV. JÁDRO |
| SKLUZNICE | | MULTIGRIP EMBOSSED BASE | PE BASE / DUAL GRIP BASE | MULTIGRIP EMBOSSED BASE | SKIN TECH |

BACKCOUNTRY

TYP LYŽÁŘE:
REKREAČNÍ



| MODEL | > | CONTROL 60 | CONTROL 64 | CONTROL 64 E | DISCOVERY 68 |
|---------------|---|---------------------------------|-----------------------------|-----------------------------|-----------------------------|
| VYKROJENÍ | > | 60-50-55 | 64-52-60 | 64-52-60 | 64-52-60 |
| KONSTRUKCE | | CAP | CAP | CAP | CAP |
| JÁDRO | | ULTRALEHKÉ DŘEV. JÁDRO | ULTRALEHKÉ DŘEV. JÁDRO | ULTRALEHKÉ DŘEV. JÁDRO | ULTRALEHKÉ DŘEV. JÁDRO |
| SKLUZNICE | | MULTIGRIPGRIP EMBOSSED/ PE BASE | MULTIGRIPGRIP EMBOSSED BASE | MULTIGRIPGRIP EMBOSSED BASE | MULTIGRIPGRIP EMBOSSED BASE |
| OCELOVÁ HRANA | | ANO | | | |



| MODEL | > | DISCOVERY 80 | DISCOVERY 102 |
|---------------|---|-----------------------------|-----------------------------|
| VYKROJENÍ | > | 80-58-69 | 102-64-87 |
| KONSTRUKCE | | CAP | CAP |
| JÁDRO | | ULTRALEHKÉ DŘEV. JÁDRO | ULTRALEHKÉ DŘEV. JÁDRO |
| SKLUZNICE | | MULTIGRIPGRIP EMBOSSED BASE | MULTIGRIPGRIP EMBOSSED BASE |
| OCELOVÁ HRANA | | ANO | ANO |

OCHRANA ÚST




| | | | |
|----------|---|-----------------|------------------------|
| KÓD | > | JK3762 | XX021 |
| MODEL | > | NÁKRČNÍK | PRATELNÁ ROUŠKA |
| MATERIÁL | > | 100% POLYESTER | 100% MIKROVLÁKNO |
| BARVA | | ČERVENÁ | ČERVENÁ |

OBLEČENÍ



| | | | | |
|----------|---|-----------------------------|------------------------|------------------------|
| KÓD | > | JM9401, XM5191* | JM9411, XM5201* | JM9412, XM5202* |
| MODEL | > | STREČOVÁ BUNDA OBLAK | STREČOVÉ TRIČKO | KLASICKÉ TRIČKO |
| MATERIÁL | > | 94% POLYESTER 6% ELASTAN | 94% BAVLNA 6% ELASTAN | 100% BAVLNA |
| BARVA | | ŠEDÁ | ČERVENÁ | ČERVENÁ |

VLAJKY



| | | | |
|----------|---|----------------------------------|----------------------------------|
| KÓD | > | J10791 | J10781 |
| MODEL | > | VLAJKA ALPINA CLASSIC 220 | VLAJKA ALPINA CLASSIC 5.0 |
| MATERIÁL | > | 100% POLYESTER | 100% POLYESTER |
| BARVA | | ČERVENÁ | ČERVENÁ |

CHALLENGE. EVERY DAY.
sníh



EON KIDS Díky kombinaci působivých a atraktivních detailů a dívčího stylového vzhledu, si užijete váš den na zasněžených sjezdovkách naplno. Naše speciální konstrukce Easy On se širokým rozevřením usnadní dítěti obouvání a vyzouvání, Grip Walk, lehká konstrukce a anatomicky tvarovaný skelet jsou navíc zárukou skvělého pohodlí.

 **alpina**
alpinasports.com

DISTRIBUTOŘI

AUSTRÁLIE

EVEREST SPORTS PO
Box 278, Bright, VIC 3741,
Australia
28A Ireland St, Bright,
VIC 3741, Australia
61 (0)3 5755 2227
fax: 61 (0)3 5755 2004
simon@everestsports.com.au

BOSNA A HERCEGOVINA

ALPINA BH D.O.O.
Ulica Zmaja od Bosne 7A,
71000 Sarajevo
+387 33 590 429, alpinabh@alpina.si

ČESKÁ REPUBLIKA

INA SPORT SPOL. S. R.O.
Dusíkova 3, 63800 Brno
+420 545 422 431
inasport@inasport.cz

DÁNSKO

CENTRANO APS
Omega 6, 8382 Hinnerup, soften
+45 70 50 03 33

ESTONSKO

A2K SPORT OU
RIIA MAJA
Riia mnt. 169A, 80010 Pärnu
+372 50 79 899
kaupo@a2k.ee

FINSKO (xc)

NORMARK SUOMI OY
Aholaidantie 3, 40320 JYVÄSKYLÄ
+358 (0)44, 4250 508, info@normark.fi

FINSKO (dh)

NEONSUN OY
Puusepänkatu 5, 13110 Hml
+358 3 6127 222, neosun@neosun.fi

FRANCIE

SUNSET SAS
475 Route De La Dranse,
74500 Amphion Les Bains
+33 (0)450 717 723
johann@sunset-sport.fr

CHORVATSKO

ALPINA CRO D.O.O.
Hvarska 5, 10000 Zagreb
+385 1 3665 761, alpinacro@alpina.si

ITÁLIE

SKI TRAB S.R.L.
Via Battaglion Tirano 6, 23032 Bormio
+39 0342 901650
a.trabucchi@skitrab.com

JAPONSKO

ELAN JAPAN CO.,LTD.
101-0061, SR BLDG.2F, 3-1-2 Misaki-Cyo,
Chiyoda-Ku
+813 6272 9016
genjo@elanjapan.co.jp

KANADA

ELAN SPORTS INC.
81-H Brunswick Blvd.,
Dollard des Ormeaux Quebec H9B 2J5
+1 (514) 421 7871
cs@elansports.ca

KAZACHSTÁN

LIMPOPO OUTDOOR COMPANY
Seyfullin Str. 534, 480072 Almaty
+7 727 261 7061, limpopo-kz@mail.ru

LITVA

UAB PRAMOGU SLENIS
Santariskiu str. 41-11, LT-08440 Vilnius
+37065905057, marijus@skigo.lt

LOTYŠSKO

MY SPORT SIA
Dārzciema iela 60, Rīga
Tel/Fax +371 67563422
gatis@my-sport.lv

NĚMECKO

OLIVER KRAAS,
NORDIC SPORTS CONSULTING
Dorfstr. 25, 94252 Bayer. Eisenstein
+49 9925 7289989
o.kraas@nordicsportsconsulting.com
www.nordicsportsconsulting.com

NORSKO

ULTIMATE NORDIC AS
Tevlingveien 23, 1081 Oslo
+47 22 57 50 50
kundeservice@ultimatenordic.no

POLSKO

INA SPORT spol. s r.o.
Dusíkova 3, 638 00 Brno
+48 696 597 073
dagmara.krzyzyska@inasport.pl

RAKOUSKO

HF SPORT
Bahnhofstrasse 10,
9431 ST. Stefan, Wolfsberg
0043-(0) 4352-51500, info@hfsport.at

RUMUNSKO

S.C. Alpina SIRO s.r.l.
Str. Virgil Madgearu 7
551003 Medias ROMANIA
+40 269 80 64 10
fax: +40 269 80 64 14
peter.mocnik@alpina.si

RUSKO

NORMARK
91 bild 2, Vavilova street 117335,
Moscow, Russia
+7 (495) 98-111-89
ski@normark.ru, info@normark.ru

SLOVENSKO

INA SPORT spol, s r.o.
Dusíkova 3, 638 00 Brno
+421 905 669 710
jan.devecka@inasport.sk

SLOVINSKO

ALPINA D.O.O.
Strojarska 2, 4226 Žiri
+386 4 51 58 000, alpina@alpina.si

SRBSKO

ALPINA-YUG D.O.O.
Bulevar Mihajla Pupina 10 Z 32
11070 Novi Beograd
alpinaya@alpina.si

ŠVÉDSKO

BACKCOUNTRY EQUIPMENT AB
Hökared, Ladan, 447 94 Värögärda
+46 322 660 250
info@backcountry.se

UKRAJINA

ALPINA UA LTD
Mykola Trublaini 2A, 03134 Kiev
+38 (044) 402 84 15
alpinaua@ukr.net

USA

ELAN USA CORP
93 Etna Road, Lebanon, NH 03766
+1 603 448 3101
info@elansports.com

ALPINA, d.o.o.,
Strojarska 2, 4226 Žiri, Slovenia,
T +00386 4 51 58 000, F +00386 4 51 58 370

Alpina, d.o.o., Žiri, Slovenia;

PHOTOGRAPHY: Klemen Razinger, Tilen Sepič, Uroš Podlogar, Nejc Vrunik, Nordic Focus Picture Agency

DESIGN: Arnoldvuga+, Saša Leskovar;

WORDS: Rok Artiček, Veronika Žagar;

PRINTED BY: Grafika Soča d.o.o.,

2020 © Alpina reserves the right to make changes to any product shown in this catalogue which we believe will be an improvement.

www.alpinasports.com



#alpinasports

CHALLENGE. EVERY DAY.