



INA
sport

www.inasport.cz



 **alpina** elan

 **DAINESE** **ROJTEFELLA**

PELTONEN **HOLMENKOL**
LICENSE TO WIN

 **Mivida**
HELMETS

 **Roeckl**
SPORTS

 **Rex**

 **hummel**

**Speciální
nabídka
ZIMA 2020**

AKČNÍ NABÍDKA



50A8-2K T 5 PLUS

velikosti
35-50

barva
černá/stříbrná/červená

vázání
NNN Touring auto

střih
comfort

flexe
měkká



NNN T4



PVC



ANATOMICKÁ STÉLKA

Thinsulate
INSULATION



56A2-4K T 5 EVE PLUS

velikosti
35-42

barva
černá/modrá/bílá

vázání
NNN Touring auto

střih
comfort

flexe
měkká



NNN T4



PVC



ANATOMICKÁ STÉLKA



DÁMSKÉ

Thinsulate
INSULATION



56A2-3K T 5 EVE PLUS

velikosti
35-42

barva
černá/modrá/bílá

vázání
NNN Touring auto

střih
comfort

flexe
měkká



NNN T4



PVC



ANATOMICKÁ STÉLKA



DÁMSKÉ

Thinsulate
INSULATION



5777-3 T 8

velikosti
35-50

barva
černá/bílá/červená

vázání
NNN Touring auto

střih
comfort

flexe
měkká



NNN T4



PVC



ANATOMICKÁ STÉLKA

Thinsulate
INSULATION





5067-1
SPORT TOUR

velikosti
35-50

barva
černá/bílá/červená

vázání
NNN Touring auto

střih
comfort

flexe
měkká

 NNN T4

 PVC

 ANATOMICKÁ STÉLKA

Thinsulate
INSULATION



5939-3
T 8 JR PLUS

velikosti
25-38

barva
černá/bílá/červená

střih
comfort jr.

flexe
měkká

 ANATOMICKÁ STÉLKA

Thinsulate
INSULATION

5904-1K
SPORT TOUR JR

velikosti
25-38

barva
černá/bílá/červená

střih
comfort jr.

flexe
měkká

 ANATOMICKÁ STÉLKA

Thinsulate
INSULATION





hummel

Termoprádlo

TRIKO S DLOUHÝM RUKÁVEM

Kód: 07-263-2055 (černá/antracitová)
Velikost: XS/S – M/L – XL/XXL

Kód: 107263-2055 (černá/antracitová)
Velikost: 10–12



SPODKY

Kód: 09-029-2055 (černá/antracitová)
Velikost: XS/S – M/L – XL/XXL

Kód: 109029-2055 (černá/antracitová)
Velikost: 10–12



PONOŽKY BASIC 3 páry

Kód: 022030

Velikosti: 8 (32–35), 10 (36–40), 12 (41–45),
14 (46–48)

Barva: 2001 – černá, 9001 – bílá

Materiál: 80% bavlna, 20% polyester

Mimořádně pohodlné ponožky Hummel pro každodenní nošení i výkonnostní trénink. Díky hladké špičce je sníženo tření, a proto zůstávají pohodlné po celou dobu tréninku.



2001
černá



9001
bílá

T 30

Kód: 5207-2K

Velikosti: 35–49

Barva: černá/bílá/červená

Střih: comfort

Parametry: měkká flexe, manžeta TPU, opatek TPU, podrážka NNN T3, anatomická stélka, zateplení Thinsulate



T 15

Kód: 5208-2K

Velikosti: 35–49

Barva: černá/bílá/červená

Střih: comfort

Parametry: měkká flexe, opatek TPU, podrážka NNN T3, anatomická stélka, zateplení Thinsulate

T 10

Kód: 5004-4K

Velikosti: 35–50

Barva: černá/bílá/červená

Střih: comfort

Parametry: měkká flexe, podrážka NNN T4, anatomická stélka, zateplení Thinsulate

T 5

Kód: 5076-2K

Velikosti: 35–50

Barva: černá/bílá/červená

Střih: comfort

Parametry: měkká flexe, podrážka NNN T4, anatomická stélka, zateplení Thinsulate



BĚŽECKÉ
LYŽOVÁNÍ



 **alpina**

T 30 EVE

Kód: 5563-2K

Velikosti: 35–42

Barva: černá/bílá

Střih: comfort

Parametry: měkká flexe, manžeta TPU, opatek TPU, podrážka NNN T3, anatomická stélka, zateplení Thinsulate



T 15 EVE

Kód: 5562-2K

Velikosti: 35–42

Barva: černá/bílá

Střih: comfort

Parametry: měkká flexe, opatek TPU, podrážka NNN T3, anatomická stélka, zateplení Thinsulate



T 10 EVE

Kód: 5624-4K

Velikosti: 35–42

Barva: černá/bílá

Střih: comfort

Parametry: měkká flexe, podrážka NNN T4, anatomická stélka, zateplení Thinsulate



T 5 EVE

Kód: 5518-3K

Velikosti: 35–42

Barva: černá/bílá

Střih: comfort

Parametry: měkká flexe, podrážka NNN T4, anatomická stélka, zateplení Thinsulate



T 5 PLUS JR

Kód: 5956-6K

Velikosti: 25–38

Barva: černá/bílá/červená

Střih: comfort junior

Parametry: měkká flexe, podrážka NNN T4 JR, anatomická stélka, zateplení Thinsulate



T 5 JR

Kód: 5933-2K

Velikosti: 25–38

Barva: černá/bílá/červená

Střih: comfort junior

Parametry: měkká flexe, podrážka NNN T4 JR, anatomická stélka, zateplení Thinsulate





TSK

Kód: 5193-1K

Velikosti: 35–49

Barva: bílá/černá/červená

Střih: dynamic

Parametry: tvrdá flexe, manžety TPU skate, opatek z materiálu TPU, podrážka NNN T3, kryty boty z PVC, anatomická stélka, elastická vsadka, zateplení Thinsulate



TCL

Kód: 5194-1K

Velikosti: 35–49

Barva: bílá/černá/červená

Střih: dynamic

Parametry: měkká flexe, opatek z materiálu TPU, podrážka NNN T3, kryty boty z PVC, anatomická stélka, elastická vsadka, zateplení Thinsulate



T COMBI JR

Kód: 5965-1K

Velikosti: 33–41

Barva: bílá/černá/červená

Střih: dynamic

Parametry: měkká flexe, manžety TPU skate, opatek z materiálu TPU, podrážka NNN T3, kryty boty z PVC, anatomická stélka, elastická vsadka, zateplení Thinsulate



NSK

Kód: 5073-1

Velikosti: 35–48

Barva: červená/černá/bílá

Střih: dynamic

Parametry: tvrdá flexe, manžety TPU skate, opatek z materiálu TPU, podrážka NNN R3, nastavení fixace paty, kryty boty z PVC, anatomická stélka, elastická vsadka, zateplení Thinsulate



N COMBI

Kód: 5132-1

Velikosti: 35–50

Barva: červená/černá/bílá

Střih: dynamic

Parametry: měkká flexe, manžety TPU combi, opatek z materiálu TPU, podrážka NNN R3, kryty boty z PVC, anatomická stélka, elastická vsadka, zateplení Thinsulate



NCL

Kód: 5123-1

Velikosti: 35–49

Barva: červená/černá/bílá

Střih: dynamic

Parametry: opatek z materiálu TPU, podrážka NNN R3, kryty boty z PVC, anatomická stélka, elastická vsadka, zateplení Thinsulate



FSK

Kód: 5191-1

Velikosti: 35–48

Barva: červená/bílá/černá

Střih: dynamic

Parametry: tvrdá flexe, manžety TPU skate, opatek z materiálu TPU, podrážka NNN XCELERATOR, nastavení fixace paty, kryty boty z PVC, anatomická stélka, elastická vsadka, zateplení Thinsulate, membrána 4DRY



F COMBI

Kód: 5192-1

Velikosti: 35–50

Barva: červená/bílá/černá

Střih: dynamic

Parametry: měkká flexe, manžety TPU combi, opatek z materiálu TPU, podrážka NNN XCELERATOR, nastavení fixace paty, kryty boty z PVC, anatomická stélka, elastická vsadka, zateplení Thinsulate, membrána 4DRY



FCL

Kód: 5189-1

Velikosti: 35–50

Barva: červená/bílá/černá

Střih: dynamic

Parametry: měkká flexe, opatek z materiálu TPU, podrážka NNN XCELERATOR, nastavení fixace paty, kryty boty z PVC, anatomická stélka, elastická vsadka, zateplení Thinsulate, membrána 4DRY



T MARATON

Kód: 5152-2

Velikosti: 36–47

Barva: červená/bílá/černá

Střih: dynamic

Parametry: měkká flexe, opatek z materiálu KARBO + TPU, podrážka NNN R3, nastavení fixace paty, kryty boty z PVC, anatomická stélka, elastická vsadka, zateplení Thinsulate, membrána 4DRY



F COMBI JR

Kód: 5961-1K

Velikosti: 32–41

Barva: červená/bílá/černá

Střih: dynamic

Parametry: měkká flexe, manžety TPU combi, opatek z materiálu TPU, podrážka NNN T4, nastavení fixace paty, kryty boty z PVC, anatomická stélka, elastická vsadka, zateplení Thinsulate, membrána 4DRY



N COMBI JR

Kód: 5969-1K

Velikosti: 33–41

Barva: červená/černá/bílá

Podrážka: T4 PU

Střih: dynamic junior

Parametry: měkká flexe, manžety TPU combi, opatek z materiálu TPU, podrážka NNN T4, kryty boty z PVC, anatomická stélka, elastická vsadka, zateplení Thinsulate



NCL JR

Kód: 5971-1K

Velikosti: 25–34

Barva: červená/černá/bílá

Podrážka: T4 PU

Střih: dynamic junior

Parametry: měkká flexe, opatek z materiálu TPU, podrážka NNN T4, kryty boty z PVC, anatomická stélka, elastická vsadka, zateplení Thinsulate





ROJTEFELLA®

**Běžeccké
vázání**



TOURING AUTO COMBI

Barva: černá

Parametry: Vázání Touring Auto Combi má nový, vylepšený nášlapný systém, díky kterému se do něj boty jednoduše uchytí a snadno se z něj uvolní. Kontakt vázání s lyžemi zaručuje lyžaři bezpečí a kontrolu nad lyžemi při sjezdech. Nově vyvinutý flexor zaručuje vyšší pohodlí (nebalené zboží 10 párů v krabici).



TOURING AUTO COMBI RENTAL

Kód: 10200244

Barva: černá

Parametry: Vázání Touring Auto Combi má nový, vylepšený nášlapný systém, díky kterému se do něj boty jednoduše uchytí a snadno se z něj uvolní. Kontakt vázání s lyžemi zaručuje lyžaři bezpečí a kontrolu nad lyžemi při sjezdech. Nově vyvinutý flexor zaručuje vyšší pohodlí (nebalené zboží 10 párů v krabici).



BASIC


Kód: 10200150

Barva: černá

Parametry: Vázání Basic je cenově dostupný nášlapný model s velmi snadnou obsluhou. Široká podložka zajišťuje lepší rovnováhu. Ideální pro rekreační lyžaře. Vázání se k lyžím připevňuje pomocí šroubů.

PELTONEN
PASSION FOR XC-SKIING

**BĚŽECKÉ
LYŽOVÁNÍ**



FACILE NANOGRIP®

Model Nanogrip® Facile už nadchl spoustu lyžařů svou přijatelnou cenou a skvělým výkonem bez nutnosti voskování. Stačí jen vzít si běžky a vyrazit! K dostání s deskou NIS nebo bez ní.

Délky: 174, 181, 188, 195, 202, 207 cm
Skluznice: Nanogrip®
Profil: univerzální

MODEL PŘÍPRAVENÝ S
NIS NANOGRIP®
AVAILABLE



FACILE W NANOGRIP®

Nový dámský model Nanogrip® Facile W má atraktivní výraznou grafiku, která bude vyhovovat ženám orientovaným na módu. K dostání s deskou NIS nebo bez ní.

Délky: 174, 181, 188, 195 cm
Skluznice: Nanogrip®
Profil: univerzální

MODEL PŘÍPRAVENÝ S
NIS NANOGRIP®
AVAILABLE



TIGER JR NANOGRIP®

Prémiová juniorská nemazací lyže s atraktivní grafikou, konstrukcí woodcap a sintrovou skluznicí s povrchem Nanogrip® pro radost z jízdy na nemazacích běžkách.

Délky: 100–160/10 cm NANOGRIP®
Skluznice: Nanogrip®

JAK POUŽÍVAT LYŽE NANOGRIP® V PRAXI



PELTONEN
PASSION FOR XC-SKIING

PELTONEN ANTI-ICE

Nový fluorový přípravek Anti-Ice pro nanogripové a jiné nemazací skluznice. Zabraňuje tvoření námraz a zlepšuje skluzové vlastnosti. Neobsahuje vosk, proto je bezpečný i pro nanogripové skluznice.

1. Před použitím lahvičku dobře protřepejte.
2. Přípravek aplikujte na skluznice lyží.
3. Nechte skluznici několik minut zaschnout.



HOLMENKOL

HOLMENKOL NOWAX ANTICE & GLIDER SPRAY

Odrazové vlastnosti lyží jsou optimální od samého počátku. Skluzové vlastnosti lyží se optimalizují během několika kilometrů první jízdy. Barva materiálu Nanogrip® je šedá, ale s postupem času začne skluznice lyží černat, nejprve na skluzových zónách lyží. Tento fakt nemá žádný vliv na odrazové ani skluzové vlastnosti lyží. V době, kdy padá nový sníh při teplotách kolem nuly, vždy použijte **Holmenkol 24031 NoWax AntiIce & Glider Spray**, abyste předešli nalepování sněhu na skluznici.



DELTA

Sportovní lyže pro příležitostné lyžaře. Model Delta se vyznačuje konstrukcí AirChannel cap. Lyže Delta classic jsou rovněž k dispozici se šupinovou skluznicí GG-step, což z nich činí skvělou volbu pro půjčovny lyžařského vybavení.

Délky juniorských modelů: 120–170/10 cm

Délky dospělých modelů: 180–210/5 cm

Konstrukce: jádro AirChannel

Profil: univerzální

VAK NA LYŽE

1–2 páry, 4–5 párů, 10 párů



REX VEGA

Kvalitní turistické hole, tubus je tvořen ze 30% karbonem. Rukojeť ze dvou různých materiálů, obsahuje měkký materiál pro větší pohodlí Vašich rukou.

Délky: 120–165 / 5 cm



REX DELTA

Kvalitní stylové hole vhodné hlavně pro lehčí lyžaře. Mají teplou, ergonomickou termo rukojeť a pevné poutko, které se navléká jako rukavice.

Délky: 120–155 / 5 cm



REX OMEGA

Základní turistické hole pro příležitostné použití. Nastavitelné ergonomicky tvarované poutko. Ergonomická rukojeť.

Délky: 120–155 / 5 cm



Rex

WORLD CUP RACING

Velikost: XS-XXL



MARKA SOFTSHELL

Velikost: XS-XXL



THERMO PLUS

Velikost: XS-XXL



MARKA

Velikost: XS-XXL



KUUSAMO

Velikost: XS-XXL



LAHTI

Velikost: XS-XXL



NORDIC HANSIKAS

Velikost: XS-XXL



LOBSTER II

Velikost: XS-XXL



MITTEN II

Velikost: XS-XXL



BUNOVICE

LIETO

Kód: 3503-272
Velikosti: 6,0 – 11,0
Hřbet: Vuelta Lycra
Dlaň: ROECK-AIR laminated
Výbava: COMFORT-INNOVATION, GTX INFINIUM™ WINDSTOPPER® palec Tornado, vhodné na dotykové displeje, podšívka GTX INFINIUM™ WINDSTOPPER®, neoprénová manžeta se suchým zipem, reflexní prvky



002
černá/žlutá



000
černá



590
námořnická modrá



000
černá



002
černá/žlutá



007
černá/královská modrá

LAAX

Kód: 3503-271
Velikosti: 6,0 – 11,0
Hřbet: ROECK-PROOF® Ural
Dlaň: laminovaný MICRO-AIR s rychleschnoucí podšívkou Easy-Dry
Výbava: COMFORT-INNOVATION, fleecový palec, reflexní prvky

Roeckl
SPORTS





CHRÁNĚNÍ



FLEXAGON PL WAISTCOAT

Kód: 204879992 XS-XXL – pánské
204879993 XS-XXL – dámské

Vlastnosti: Měkká pěna s tvarovou pamětí Crash Absorb. Polartec® Power Wool®

DAINESE



Y64
černá limo/
černá limo



Z86
modrá iris/
černá limo



97B
šedozelená/
černá limo

FLEXAGON WAISTCOAT

Kód: 204876003 XS-3XL – pánské
204876004 XS-XXL – dámské

Vlastnosti: Nastavitelný bederní pás. Přední zip YKK®. Vycpávky na hrudi.

Materiály: Měkký materiál Carezza. Měkká paměťová pěna Crash Absorb.



FLEXAGON BACK PROTECTOR

Kód: 204879958 XS-3XL – pánské
204879959 XS-XXL – dámské

Vlastnosti: Nastavitelný a odnímatelný bederní pás. Měkká pěna s tvarovou pamětí Crash Absorb. Vysoce prodyšný materiál Jersey Hole mesh odolný proti ztrhávání.

AUXAGON WAISTCOAT

Kód: 204876017 XS-XXL – pánské
204876016 XS-XXL – dámské

Vlastnosti: Nastavitelný bederní pás. Přední zip YKK®.

Materiály: Měkký materiál Carezza – 81 % Nylon, 19 % Elastan. Měkká paměťová pěna Crash Absorb.





AUXAGON BP

Kód: 204876014 G1 – XS–L
204876015 G2 – S–XXL

Vlastnosti: Nastavitelný bederní pás. Nastavitelné a odnímatelné kšandy.

Materiály: Měkký materiál Carezza – 81 % Nylon, 19 % Elastan. Měkká paměťová pěna Crash Absorb.



37F
černá limo/
černá



79F
svítivě zelená/
černá



77E
červená high risk/
černá



BAP EVO

Kód: 204876011 01 – S–XL
204876012 02

Vlastnosti: Nastavitelný a odnímatelný bederní pás.



AUXAGON BP

Kód: 204876014 G1 – XS–L
204876015 G2 – S–XXL

Vlastnosti: Front YKK® full zipper

Materiály: Měkký materiál Carezza – 81 % Nylon, 19 % Elastan. Měkká paměťová pěna Crash Absorb.



80F
svítivě zelená/
černá limo



Y86
červená high risk/
černá limo



Y64
černá limo/
černá limo



SOFT FLEX HYBRID

Kód: 204879948 XXS–5XL – pánské
204879949 XS–XXL – dámské

Vlastnosti: Nastavitelný bederní pás.

Materiály: Měkká pěna s tvarovou pamětí Crash Absorb. Vysoce prodyšný materiál Jersey Hole mesh odolný proti zatrhávání.





Oblečení



PÁNSKÁ BUNDA HP2 M2.1

Kód: 204749452

Velikosti: XS-XXL

Barva: zelená/černá

Střih:

Atletický **Krátký**

Standardní Střední

Dlouhý Pohodlný

Parametry:

- vodní sloupec 20 000 mm
- prodyšnost 20 000g/m²/24 hod
- plně lepené švy
- vodoodpudivý přední zip YKK® AquaGuard® VISLON®
- odepínací nastavitelná kapuce
- na bocích ventilační otvory se zipy
- protisněhový pás

Materiály:

- pružná membrána Dermizax®EV
- izolace PrimaLoft®Silver (trup 100 g/m², rukávy 60 g/m²)

Doplňky:

- vnitřní strana límce z materiálu Pontetorto Tecnostretch
- hadřík na čištění brýlí

HP2 M2.1 je velmi univerzální bunda, která bude vyhovovat lyžařům všech úrovní, od úplných začátečníků až po ty nejkročilejší. Díky ochraně, kterou poskytuje membrána Dermizax EV a izolační vrstva PrimaLoft, je vhodná pro jakékoli podmínky a všechny lyžařské styly.



KALHOTY HP SNOWBURST

Kód: 204769396

204769404 – kratší model

Velikosti: XS-XXXL

Barva: černá

Parametry:

- 2 velké odvětrací kapsy na stehnech
- prodyšnost 20 000 g/m²/24 hodin
- konstrukce Ergomove Hybrid
- plně lepené švy
- postranní kapsy na zip
- na spodním okraji nohavic ochrana proti poškození od hran lyží
- vodní sloupec 20 000 mm
- voděodolné zipy

Materiály:

- izolace D-Thermo 60 g/m²
- svrchní materiál 72% polyester, 28% nylon

Kalhoty HP SNOWBURST ještě posunují výkony těch nejnáročnějších lyžařů. Jsou výsledkem zkoumání ergonomie lidského těla a studie technik v alpském lyžování. Exkluzivní technologie Ergomove umožní díky konstrukci, která spojuje dva druhy materiálů, odolnost a elasticitu. Zaručuje vynikající volnost pohybu a ochranu proti oděru v několika oblastech. Kalhoty mají velké postranní kapsy, rozšířené vnitřní odvětrání a atletický střih, který z nich dělá univerzální součást vybavení do všech povětrnostních podmínek.



DÁMSKÁ MIKINA POLAR FLEECE

Kód: E0189 (černá)
Velikosti: XS–XL



elan
Always Good Times



MIKINA POLAR FLEECE

Kód: E0196 (černá/zelená)
Velikosti: S–XXL



BUNDA HEAVY FLEECE

Kód: E0194 (černá/zelená)
Velikosti: S–XXL



VESTA FLEECE

Kód: E0195 (černá/zelená)
Velikosti: S–XXL



TRIČKO LOGO

Kód: PST94919
Materiál: 95 % bavlna, 5 % Elastan
Velikosti: S–XXL



TRIČKO WILDCAT

Kód: PTET6020
Materiál: 95 % bavlna, 5 % Elastan
Velikosti: XS–XL

TAŠKY, BATOHA DOPLNĚKY



VAK NA LYŽE DĚTSKÝ (1 PÁR)

Kód: E0177 (černá)



VAK NA LYŽE 4D (1 PÁR)

Kód: E0176 (černá)



SPORTOVNÍ TAŠKA

Kód: E0185 (černá)



VAK NA LYŽAŘSKÉ BOTY

Kód: E0174

MENŠÍ BATOHA

Kód: E0173 (zelená)




TERMOSKA

Kód: E0178

Termoska ve tvaru plechovky je velice zajímavá a nápaditá svým tvarem. Udrží 12 hodin teplou a 6 hodin studenou vodu. Výklopné pítko ve víčku termosky – pro konzumaci nápoje není třeba nikam přelévat. Víčko na závit se silikonovým těsněním. Povrch termosky je pogumovaný, proto se dobře drží a neklouže.

Materiál: nerez, plast.

Rozměry: objem 0,4 l, pr. 6,5 cm, v. 17 cm



VAK NA LYŽAŘSKÉ BOTY + HELMU

Kód: E0175



elan

Always Good Times

SJEZDOVÉ
LYŽOVÁNÍ

SLX PRO PS

BASIC MODEL: SLX Fusion



Kód	Profil	Technologie	Geometrie	Délka/rádus	Systém/Deska	Vázání
AAMGTS20	Arrow Rocker	Technologie Arrow, Boční hrany RST, Dřevěné jádro Response Frame, Dvojitý Ti	115/65/971 117/67/100 119/68/102 120/68/103 121/68/104 122/69/105	145 - 10.0 150 - 10.5 155 - 11.0 160 - 12.0 165 - 12.8 170 - 13.5	Power Shift	ELS 11.0 GW SHIFT

GSX PRO PS


BASIC MODEL: GSX Fusion



Kód	Profil	Technologie	Geometrie	Délka/rádus	Systém/Deska	Vázání
AAMGTT20	Arrow Rocker	Technologie Arrow, Boční hrany RST, Dřevěné jádro Response Frame, Dvě vrstvy Ti	109/67/93 110/68/94 110/69/94	165 - 16.8 170 - 17.4 175 - 19.0 180 - 21.2	Power Shift	ELS 11.0 GW SHIFT

AMPHIBIO GTI PS

BASIC MODEL: NEW



Kód	Profil	Technologie	Geometrie	Délka/rádus	Systém/Deska	Vázání
ABKGFZ20	Amphibio	Technologie Amphibio TruLine, Boční hrany RST, Laminované dřevěné jádro, Jedna vrstva Ti	127/76/104	152 - 11.5 160 - 13.9 168 - 14.4 176 - 16.0	Power Shift	EL 10.0 GW SHIFT

AMPHIBIO 10 TI PS

BASIC MODEL: AMPHIBIO 10 Ti PS 4D



Kód	Profil	Technologie	Geometrie	Délka/rádus	Systém/Deska	Vázání
ABLGKX20	Amphibio	Technologie Amphibio 4D, Dual Shape, Boční hrany DST, Dřevěné jádro Power, Jedna vrstva Ti	127/77/105	152 - 11.5 160 - 12.9 168 - 14.4 176 - 16.0	Power Shift	EL 10.0 GW SHIFT

AMPHIBIO X PS


BASIC MODEL:



Kód	Profil	Technologie	Geometrie	Délka/rádus	Systém/Deska	Vázání
ABKGQE20	Amphibio	Technologie TruLine, Boční hrany RST, PowerShell, Dřevěné jádro Power, Karbon	125/76/104	144 - 10.2 152 - 11.6 160 - 13.1 168 - 14.6 176 - 16.2	Power Shift	ELX 11.0 GW SHIFT

EXPLORE 8 LS

BASIC MODEL: NEW



Kód	Profil	Technologie	Geometrie	Délka/rádus	Systém/Deska	Vázání
ABNGLF20	Parabolic Rocker	Technologie GrooveTip, Full Power Cap, Dřevěné jádro Dual	122/74/103	152 - 12.3 160 - 13.9 168 - 15.4 176 - 17.2	Light Shift	EL 10.0 GW SHIFT

EXPLORE 6 GREEN LS


BASIC MODEL: NEW



Kód	Profil	Technologie	Geometrie	Délka/rádus	Systém/Deska	Vázání
ABPGLG20	Parabolic Rocker	Technologie GrooveTip, Full Power Cap, Dřevěné jádro Mono	122/74/103	140 - 10.3 146 - 11.3 152 - 12.4 160 - 13.9 168 - 15.4	Light Shift	EL 9.0 GW SHIFT

EXPLORE 6 RED LS

BASIC MODEL: NEW



Kód	Profil	Technologie	Geometrie	Délka/rádus	Systém/Deska	Vázání
ABPGLH20	Parabolic Rocker	Technologie GrooveTip, Full Power Cap, Dřevěné jádro Mono	122/74/103	140 - 10.3 146 - 11.3 152 - 12.4 160 - 13.9 168 - 15.4	Light Shift	EL 9.0 GW SHIFT






W
studio

WHITE MAGIC LS


BASIC MODEL: NEW



Kód	Profil	Technologie	Geometrie	Délka/rádus	Systém/Deska	Vázání
ACIGKL20	Parabolic Rocker	Technologie GrooveTip, Dřevěné jádro Dual, Full Power Cap	122/74/103	140 - 10.3 146 - 11.3 152 - 12.4 158 - 13.9	Light Shift	ELW 9.0 GW SHIFT

BLACK MAGIC LS

BASIC MODEL: NEW




Kód	Profil	Technologie	Geometrie	Délka/rádus	Systém/Deska	Vázání
ACIGKM20	Parabolic Rocker	Technologie GrooveTip, Dřevěné jádro Dual, Full Power Cap	127/76/104	140 - 10.3 146 - 11.3 152 - 12.4 158 - 13.9	Light Shift	ELW 9.0 GW SHIFT



W
studio

SNOW LS


BASIC MODEL: NEW



Kód	Profil	Technologie	Geometrie	Délka/rádus	Systém/Deska	Vázání
ACKGKN20	Parabolic Rocker	Technologie GrooveTip, Dřevěné jádro Mono, Full Power Cap	122/74/103	140 - 10.3 146 - 11.3 152 - 12.4 158 - 13.9	Light Shift	EL 7.5 GW AC SHIFT

SNOW BLACK LS

BASIC MODEL: NEW



Kód	Profil	Technologie	Geometrie	Délka/rádus	Systém/Deska	Vázání
ACKGKP20	Parabolic Rocker	Technologie GrooveTip, Dřevěné jádro Mono, Full Power Cap	122/74/103	140 - 10.3 146 - 11.3 152 - 12.4 158 - 13.9	Light Shift	EL 7.5 GW AC SHIFT

RC RACE YELLOW/BLACK


BASIC MODEL: RC Race



Kód	Profil	Technologie	Geometrie	Délka/rádus	Systém/Deska	Vázání
	Early Rise Rocker	WaveFlex, Full Power Cap, Dřevěné jádro Dual, Laminát	114/70/98 114/70.5/99 115/71/100 116/71.5/101 117/72/102	110 - 6.2 120 - 7.5 130 - 8.9 140 - 10.3 150 - 11.9	SLR2	EL 4.5/7.5 AC SHIFT

FORMULA RED QS

BASIC MODEL: Junior non U-flex



Kód	Profil	Technologie	Geometrie	Délka/rádius	Systém/Deska	Vázání
AFHFLR19	EarlyRise rocker	Full Power Cap, Jádro Synflex, Laminát	101/67/91 105/67/93 109/67/95	70 - 2.8, 80 - 3.5, 90 - 4.7 100 - 6.1, 110 - 7.0, 120 - 8.6 130 - 9.4, 140 - 11.2, 150 - 13.1	Quick Shift	EL 4.5_7.5 GW SHIFT Lyže je k dispozici i ve verzi bez vázání.

FORMULA GREEN QS

BASIC MODEL: Junior non U-flex



Kód	Profil	Technologie	Geometrie	Délka/rádius	Systém/Deska	Vázání
AFLGBL19	EarlyRise rocker	Full Power Cap, Jádro Synflex, Laminát	101/67/91 105/67/93 109/67/9	70 - 2.8, 80 - 3.5, 90 - 4.7 100 - 6.1, 110 - 7.0, 120 - 8.6 130 - 9.4, 140 - 11.2, 150 - 13.1	Quick Shift	EL 4.5_7.5 GW SHIFT Lyže je k dispozici i ve verzi bez vázání.

PRODIGY QS

BASIC MODEL: Junior non U-flex




Kód	Profil	Technologie	Geometrie	Délka/rádius	Systém/Deska	Vázání
AFHGGN19	EarlyRise rocker	Full Power Cap, Jádro Synflex, Laminát	101/67/91 105/67/93 109/67/9	70 - 2.8, 80 - 3.5, 90 - 4.7 100 - 6.1, 110 - 7.0, 120 - 8.6 130 - 9.4, 140 - 11.2, 150 - 13.1	Quick Shift	EL 4.5_7.5 GW SHIFT



PINBALL CAMO QS


BASIC MODEL: Junior non U-flex



Kód	Profil	Technologie	Geometrie	Délka/rádus	Systém/Deska	Vázání
AFMFST19	EarlyRise rocker	Full Power Cap, Jádro Synflex, Laminát	101/67/91 105/67/93 109/67/9	70 - 2.8, 80 - 3.5, 90 - 4.7 100 - 6.1, 110 - 7.0, 120 - 8.6 130 - 9.4, 140 - 11.2, 150 - 13.1	Quick Shift	EL 4.5_7.5 GW SHIFT

PINBALL TEAM QS

BASIC MODEL: Junior non U-flex



Kód	Profil	Technologie	Geometrie	Délka/rádus	Systém/Deska	Vázání
AFMDUQ17	EarlyRise rocker	Full Power Cap, Jádro Synflex, Laminát	101/67/91 105/67/93 109/67/9	70 - 2.8, 80 - 3.5, 90 - 4.7 100 - 6.1, 110 - 7.0, 120 - 8.6 130 - 9.4, 140 - 11.2, 150 - 13.1	Quick Shift	EL 4.5_7.5 GW SHIFT

LIL SNOW QS


BASIC MODEL: Junior non U-flex



Kód	Profil	Technologie	Geometrie	Délka/rádus	Systém/Deska	Vázání
AFMFSS19	EarlyRise rocker	Full Power Cap, Jádro Synflex, Laminát	101/67/91 105/67/93 109/67/9	70 - 2.8, 80 - 3.5, 90 - 4.7 100 - 6.1, 110 - 7.0, 120 - 8.6 130 - 9.4, 140 - 11.2, 150 - 13.1	Quick Shift	EL 4.5_7.5 GW SHIFT Lyže je k dispozici i ve verzi bez vázání.

VARIO

BASIC MODEL: Vario



Kód	Profil	Technologie	Geometrie	Délka/rádus	Systém/Deska	Vázání
		Full Power Cap, Jádro Synflex, Laminát	111/87/100	99 - 7.7		



Sjezdové lyžování



EVE 4

Kód: 3L29-1
Velikosti: 220, 225 ... 275
Typ lyžaře: rekreační
Barva: černá
Index flexe: 40
Parametry: Vnitřní bota Sport fit. Systém snadného obouvání Soft Entry, vnitřní bota má plastovou manžetu, ergonomicky tvarovaný skelet, anatomicky tvarovaná vložka. Tvar uzpůsobený dámskému chodidlu.



X4 L

Kód: 3L12-1
Velikosti: 220, 225 ... 275
Typ lyžaře: rekreační
Barva: bílá
Index flexe: 40
Parametry: Vnitřní bota Sport fit. Systém snadného obouvání Soft Entry, vnitřní bota má plastovou manžetu, ergonomicky tvarovaný skelet, anatomicky tvarovaná vložka. Tvar uzpůsobený dámskému chodidlu.



3M61-1
černá/zelená



3M61-2
černá/červená



3M76-1
zelená

X3

Kód: 3M66-1 černá/zelená, 3M66-2 černá/modrá
Velikosti: 250, 255 ... 315
Typ lyžaře: rekreační
Barva: černá/zelená, černá/modrá
Index flexe: 60
Šířka kopyta: 104 mm
Skelet/manžeta: Polyolefin
Parametry: Vnitřní bota Sport fit. Systém snadného obouvání, vnitřní bota má plastovou manžetu, ergonomicky tvarovaný skelet, anatomicky tvarovaná vložka.

Xtrack 60

Velikosti: 250, 255, ... 325
Typ lyžaře: pokročilý
Barva: černá/zelená
Index flexe: 60
Parametry: Vnitřní bota Sport fit. Systém snadného obouvání, vnitřní bota má plastovou manžetu, ergonomicky tvarovaný skelet, anatomicky tvarovaná vložka.



3M66-2
černá/modrá

X3 L

Kód: 3L25-2
Velikosti: 220, 225 ... 275
Typ lyžaře: rekreační
Barva: bílá/černá
Index flexe: 50
Šířka kopyta: 104 mm
Skelet/manžeta: Polyolefin
Parametry: Vnitřní bota Sport fit. Systém snadného obouvání, vnitřní bota má plastovou manžetu, ergonomicky tvarovaný skelet, anatomicky tvarovaná vložka.



3M66-1
černá/zelená





3C46-1
černá/červená

J4

Kód: 3C46-1 černá/červená

3E63-1 zelená

3E67-1 černá/zelená

Velikosti: 225, 230...265

Typ lyžaře: rekreační

Barva: černá/červená, zelená,
černá/zelená

Index flexe: 50

Parametry: Vnitřní bota Junior Fit s tepelnou izolací. Tvar uzpůsobený chodidlu mladých lyžařů. Konstrukce Optimal Flex. Plastová manžeta vnitřní boty.

 **alpina**

3E67-1
černá/zelená



3E63-1
zelená



J3

Kód: 3C49-1

Velikosti: 225 ... 256

Typ lyžaře: rekreační

Barva: černá/červená

Parametry: Vnitřní bota Junior Fit s tepelnou izolací. Tvar uzpůsobený chodidlu mladých lyžařů. Konstrukce Optimal Flex.

J2

Kód: 3D35-1 černá/červená

3F24-1 zelená

3F24-2 bílá/růžová

3F32-2 bílá/modrá

3F32-1 černá/zelená

Velikosti: 175, 180 ... 220

Typ lyžaře: rekreační

Barva: černá/červená, zelená, bílá/růžová,
bílá/modrá, černá/zelená

Parametry: Vnitřní bota Junior Fit s tepelnou izolací. Tvar uzpůsobený chodidlu mladých lyžařů. Konstrukce Optimal Flex.



3F24-1
zelená



3F24-2
bílá/růžová



3D35-1
černá/červená



3F32-2
bílá/modrá



3F32-1
černá/zelená

REWIND SOLID PLUS



RWSP IS3

Velikosti: S (56-57), M (58-59), L (60-61)



RWSP IS

Velikosti: S (56-57), M (58-59), L (60-61)



RWSP 2S

Velikosti: S (56-57), M (58-59), L (60-61)



RWSP 41S

Velikosti: S (56-57), M (58-59), L (60-61)



RWSP 13S

Velikosti: S (56-57), M (58-59), L (60-61)



RWSP 42S

Velikosti: S (56-57), M (58-59), L (60-61)



RWSP 3F

Velikosti: S (56-57), M (58-59), L (60-61)

Ochrana hlavy



RWSP 6S

Velikosti: S (56-57), M (58-59), L (60-61)



RWSP 7S

Velikosti: S (56-57), M (58-59), L (60-61)

RUKAVICE



HAINES II GTX

Kód: 3401-974.000

Velikosti: 6,5-11

Barva: černá

Materiál: membrána GORE TEX