



INA
sport



ZIMA 2017

*speciální
nabídka*



BUNDA BLACK GRUAL D-DRY

Kód: 4749334-S11

Velikosti: S–XXL

Barva: S11 zelená/černá/červená

Vlastnosti: tepelně lepené švy z čtyřsměrně pružného materiálu D-Dry®, vysoká prodyšnost, voděodolnost, vodní sloupec 20 000 mm, větrací otvory. Dvě postranní kapsy a náprsní kapsa s tepelně lepenými švy. Uvnitř manžet rukávů jsou vnitřní návleky z materiálu Lycra® s otvorem na palec, odnímatelná kapuce s péřovou výplní. Vnitřní výplň Tech kombinuje materiál Primaloft® One 60 g a peří. Kapsy na MP3 přehrávač a Smartphone s otvory pro sluchátka. Odnímatelná kapsa na mince z elastické tkaniny a hadřík na čištění brýlí, odnímatelná vnitřní manžeta.

KALHOTY EXCHANGE DROP D-DRY®

Kód: 4769350

Velikosti: XS–4XL

Barva: X07 zelená/černá, 631 černá/černá

Vlastnosti: lyžařské kalhoty Exchange Drop jsou určeny pro lyžaře, kteří od oděvů vyžadují vysokou kvalitu a spolehlivou ochranu proti nepříznivému počasí. Materiál s membránou D-Dry® od firmy Dainese v kombinaci s termoizolací D-Thermo zaručuje modelu Exchange Drop vysokou odolnost a dlouhodobou funkčnost. Vodní sloupec 20 000 mm, kompletně lepené švy, odepínací kšandy. Uvnitř nohavic návleky s protiskluzovými silikonovými pásky. Na spodním lemu nohavic zesílení proti poškození od hran lyží.



Y63

Y58

Y64

Y65

Y66

Z08

BUNDA HP2 L3

Kód: (20)4749433

Velikosti: XXS–XL

Vlastnosti: bunda HP2 L3 s upraveným mírně širším střihem vyhovuje různým typům postav a vejde se pod ni více vrstev oblečení. Je velmi teplá (termoizolace 180 g/m² na trupu, 120 g/m² na rukávech) a poskytne pohodlí nejen na sjezdovce, ale i v době, kdy zrovna nelyžujete. Bunda HP2 L3 má univerzální využití a vyrábí se v široké škále barev. Vodní sloupec 20 000 mm. Prodyšnost 20 000 g/m²/24 hodin. Kompletně lepené švy. Neodepínací kapuce s připínacím reflexním páskem, protisněhový pás.

Materiály: strečová membrána Dermizax®EV, termoizolace D-Thermo (180 g/m² na těle, 120 g/m² na rukávech)

Doplňky: hadřík na čištění brýlí

KALHOTY HP2 P L1

Kód: (20)4769358

Velikosti: XXS–XL

Vlastnosti: lyžařské kalhoty HP2 se vyrábějí z materiálu Dermizax EV s termoizolací D-Thermo a jsou určeny lyžařům, kteří od svého vybavení očekávají vysokou funkčnost a spolehlivou ochranu. Kalhoty HP2 jsou díky tomuto materiálu pevnější, což zaručuje skvělý výkon, odolnost a dlouhou životnost. Vodní sloupec 20 000 mm. Prodyšnost 20 000 g/m²/24 hodin. Kompletně lepené švy, odepínací kšandy, nastavitelná šíře pasu pomocí suchého zipu. Poutka na pásek, protisněhové návleky v nohavičích s protisklizovou úpravou. Na spodním lemu nohavic úprava proti poškozování od hran lyží.

Materiály: strečová membrána Dermizax®EV, termoizolace D-Thermo 60 g/m²



Y47

Y41

I64

Y49

Y46

T 5 JR

Kód: 5933-1K
Velikosti: 25–38
Barva: černá/červená/bílá
Vázání: NNN Touring
Střih: comfort junior
Parametry: měkká flexe, anatomická stélka, zateplení Thinsulate



T 5

Kód: 5076-1K
Velikosti: 35–50
Barva: černá/stříbrná/červená
Vázání: NNN T3 auto
Střih: comfort
Parametry: měkká flexe, anatomická stélka, zateplení Thinsulate



T 5 EVE

Kód: 5518-2K
Velikosti: 35-42
Barva: černá/modrá/bílá
Vázání: NNN T3 auto
Střih: comfort
Parametry: měkká flexe, anatomická stélka, zateplení Thinsulate



T 10

Kód: 5004-3K
Velikosti: 35–50
Barva: černá/stříbrná/červená
Vázání: NNN T3 auto
Střih: comfort
Parametry: měkká flexe, neoprénové kryty boty, anatomická stélka, zateplení Thinsulate



T 10 EVE

Kód: 5624-3K
Velikosti: 35-42
Barva: černá/modrá/bílá
Vázání: NNN T3 auto
Střih: comfort
Parametry: měkká flexe, neoprénové kryty boty, anatomická stélka, zateplení Thinsulate



T 20

Kód: 5080-2K
Velikosti: 35–50
Barva: černá/stříbrná/červená
Vázání: NNN Xcelerator classic
Střih: comfort
Parametry: měkká flexe, opatek z materiálu TPU, kryty boty z PVC, anatomická stélka, elastická vsadka, zateplení Thinsulate



T 20 EVE

Kód: 5520-2K
Velikosti: 35-45
Barva: černá/modrá/bílá
Vázání: NNN Xcelerator classic
Střih: comfort
Parametry: měkká flexe, opatek z materiálu TPU, kryty boty z PVC, anatomická stélka, elastická vsadka, zateplení Thinsulate





T 30

Kód: 5079-2K

Velikosti: 35–49

Barva: černá/stříbrná/červená

Vázání: NNN Xcelerator skate

Střih: comfort

Parametry: měkká flexe, manžety TPU Combi, opatek z materiálu TPU, kryty boty z PVC, anatomická stélka, elastická vsadka, zateplení Thinsulate



T 30 EVE

Kód: 5523-2K

Velikosti: 35-42

Barva: černá/modrá/bílá

Vázání: NNN Xcelerator skate

Střih: comfort

Parametry: měkká flexe, manžety TPU Combi, opatek z materiálu TPU, kryty boty z PVC, anatomická stélka, elastická vsadka, zateplení Thinsulate

A COMBI

Kód: 5179-1

Velikosti: 35–50

Barva: černá/červená/bílá

Vázání: NNN Xcelerator classic

Střih: comfort

Parametry: měkká flexe, manžety TPU Combi, opatek z materiálu TPU, nastavení fixace paty, kryty boty z PVC, anatomická stélka, elastická vsadka, zateplení Thinsulate

A COMBI EVE

Kód: 5554-1

Velikosti: 35–42

Barva: černá/modrá/bílá

Vázání: NNN Xcelerator classic

Střih: comfort

Parametry: měkká flexe, manžety TPU Combi, opatek z materiálu TPU, nastavení fixace paty, kryty boty z PVC, anatomická stélka, elastická vsadka, zateplení Thinsulate



BLAZER

Kód: 5229-1

Velikosti: 35-50

Typ lyžaře: rekreační

Barva: černá/uhlová

Podrážka: 75 mm Touring

Vázání: 75 mm Nordic

Parametry: rychlozavazovací systém, měkká manžeta, měkká flexe boty



zimní trekking

CRISTALO

Kód: 63271

Velikosti: 2,5–8

Barva: šedá

Povrch: štípaná kůže 2 mm

Podrážka: PU/Vibram, VCP z korkového materiálu, mezipodešev tlumící nárazy

Parametry: termoochrana, utažení pomocí zámečku, zateplení Thinsulate



SNOW TRACK

Kód: 69121

Velikosti: 6,5–14

Barva: černá

Povrch: štípaná kůže 2 mm

Podrážka: PU/Vibram, VCP z korkového materiálu, mezipodešev tlumící nárazy

Parametry: termoochrana, utažení pomocí zámečku, zateplení Thinsulate



sjezdové lyžování



X THOR 11

Kód: 3A53-1

Velikosti: 250, 255 ... 315

Typ lyžaře: pokročilý

Barva: černá/zelená

Index flexe: 110 (měkké 90)

Parametry: Systém snadného obouvání. Předinstalovaný systém vyhřívání, anatomicky tvarovaná vložka s odvětráním. Polstrování Thermo unifit. Nastavení flexe. Canting. Nastavitelná výška spojleru. Hliníkové a EFS přezky s mikronastavením. Nastavitelné úchytky přezek. Pevný 40 mm pásek. Přídavná vložka pro vyšší postoj.



X4L

Velikosti: 220, 225 ... 275

Typ lyžaře: rekreační

Barva: bílá

Index flexe: 40

Parametry: Vnitřní bota Sport fit. Systém snadného obouvání Soft Entry, vnitřní bota má plastovou manžetu, ergonomicky tvarovaný skelet, anatomicky tvarovaná vložka. Tvar uzpůsobený dámskému chodidlu.



X TRACK 50

Kód: 3M22-1

Velikosti: 250, 255 ... 315

Typ lyžaře: pokročilý

Barva: černá/bílá/zelená

Index flexe: 50

Parametry: Vnitřní bota XTrack Comfort, prodyšná anatomická stélka. Konstrukce XFrame, snadné nazouvání. Vložka pro upravení objemu boty VCP. ALU přezky s mikronastavením. Pevný stahovací pásek 40 mm.



X4

Velikosti: 220, 250 ... 315

Typ lyžaře: rekreační

Barva: černá/zelená

Index flexe: 50

Parametry: Vnitřní bota Sport fit. Systém snadného obouvání, vnitřní bota má plastovou manžetu, ergonomicky tvarovaný skelet, anatomicky tvarovaná vložka.



J2

Kód: 3D35

Velikosti: 175, 180 ... 220

Typ lyžaře: rekreační

Barva: černá, fluorescenční zelená, bílá/fialová

Parametry: Vnitřní bota Junior Fit s tepelnou izolací.

Tvar uzpůsobený chodidlu mladých lyžařů. Konstrukce Optimal Flex.



J4

Kód: 3C46

Velikosti: 225, 230...265

Typ lyžaře: rekreační

Barva: černá, fluorescenční zelená

Index flexe: 50

Parametry: Vnitřní bota Junior Fit s tepelnou izolací.

Tvar uzpůsobený chodidlu mladých lyžařů. Konstrukce Optimal Flex. Plastová manžeta vnitřní boty.

oblečení a doplňky



BUNDA ELAN/COLMAR

Velikosti pánské: 46–58

Velikosti dámské: 34–46

Vlastnosti: Vylepšená 3vrstvá péřová bunda s peřím uvnitř. Materiál Dermizax 20 000 mm. Kompletně lepené švy, větrací zipy. Systém Recco. Uvnitř odepínací protisněhový pás.

KALHOTY ELAN/COLMAR

Velikosti pánské: 46–58

Velikosti dámské: 34–46

Vlastnosti: Materiál – mechanický streč 15 000 mm. Vodoodpuzející povrchová úprava C-Zero ecolite. Částečně lepené švy, odvětrání. Na spodním lemu nohavic úprava proti poškození od hran lyží. Nepromokavý protisněhový návlek uvnitř nohavic.



TERMOSKA

Termoska ve tvaru plechovky je velice zajímavá a nápaditá svým tvarem. Udrží 12 hodin teplou a 6 hodin studenou vodu. Výklopné pítko ve víčku termosky – pro konzumaci nápoje není třeba nikam přelévat. Víčko na závit se silikonovým těsněním. Povrch termosky je pogumovaný, proto se dobře drží a neklouže.

Materiál: nerez, plast.

Rozměry: objem 0,4 l, pr. 6,5 cm, v. 17 cm



VAK NA LYŽAŘSKÉ BOTY + HELMU

VAK NA LYŽAŘSKÉ BOTY

BACKPACK SMALL

Kód: E0173 (zelená)



BACKPACK 4D

Kód: E0172 (černá)



VAK NA LYŽE 4D (1 PÁR)



VAK NA LYŽE DĚTSKÝ (1 PÁR)

elan

sjezdové lyžování



SLX WAVEFLEX

BASIC MODEL: SLX WaveFlex



SALES CODE	PROFILE	TECHNOLOGY	GEOMETRY	LENGHT RADIUS	SYSTEM/PLATE	BINDINGS
AAMDAW17 (PLATE)	Camber	WaveFlex	112/65/94	145 - 10.9, 150 - 11.3	Plate	EL 10.0 BLK/SMOKE
AAMDAS17 (POWER SHIFT)		RST sidewall Laminated Woodcore Dual Ti	107/66/102 *116/66/104	*155 - 11.5, *160 - 12.1 *165 - 12.9, *170 - 13.4	Power Shift	ELS 11.0 SHIFT BLK/SMOKE

GSX WAVEFLEX


BASIC MODEL: GSX WaveFlex



SALES CODE	PROFILE	TECHNOLOGY	GEOMETRY	LENGHT RADIUS	SYSTEM/PLATE	BINDINGS
AAMDAR17 (PLATE)	Camber	WaveFlex	*103/65/88	*152 - 15.2, *158 - 17.1	Plate	EL 10.0 BLK_SMOKE
AAMDAS17 (POWER SHIFT)		RST sidewall Laminated Woodcore Dual Ti	110/67/96	164 - 15.9, 170 - 17.2 176 - 18.6, 182 - 20.0	Power Shift	ELS 11.0 SHIFT BLK/SMOKE

AMPHIBIO 80 Ti

BASIC MODEL: Amphibio 80 Ti



SALES CODE	PROFILE	TECHNOLOGY	GEOMETRY	LENGHT RADIUS	SYSTEM/PLATE	BINDINGS
ABFCTH17 (FLAT)	Amphibio	Amphibio 4D Technology	126/80/108	152 - 11.8, 160 - 13.3	Flat	ELS 11.0 SHIFT
ABFCTE17 (POWER SHIFT)		RST sidewall Power Woodcore Dual Shaped Ti		168 - 14.9, 176 - 16.5	Power Shift	BLK/SMOKE

elan

AMPHIBIO 76 Ti WHITE/GREEN

BASIC MODEL: Amphibio 10



SALES CODE	PROFILE	TECHNOLOGY	GEOMETRY	LENGHT RADIUS	SYSTEM/PLATE	BINDINGS
ABGCSL17 (POWER SHIFT)	Amphibio	Amphibio 4D Technology WaveFlex DST sidewall Power Woodcore Mono TI	125/76/105	152 - 11.5, 160 - 12.9 168 - 14.4, 176 - 16.0	Power Shift	EL 11.0 SHIFT (B 85) BLK/SMOKE

AMPHIBIO 76 Ti BLACK/GREEN

BASIC MODEL: Amphibio 10



SALES CODE	PROFILE	TECHNOLOGY	GEOMETRY	LENGHT RADIUS	SYSTEM/PLATE	BINDINGS
ABGDPW17 (POWER SHIFT)	Amphibio	Amphibio 4D Technology WaveFlex DST sidewall Power Woodcore Mono TI	125/76/105	152 - 11.5, 160 - 12.9 168 - 14.4, 176 - 16.0	Power Shift	EL 11.0 SHIFT (B 85) BLK/SMOKE

AMPHIBIO 76

BASIC MODEL: Amphibio 10



SALES CODE	PROFILE	TECHNOLOGY	GEOMETRY	LENGHT RADIUS	SYSTEM/PLATE	BINDINGS
ABGDRK17 (POWER SHIFT)	Amphibio	Amphibio 4D Technology WaveFlex DST sidewall Power Woodcore Fibreglass	125/76/105	152 - 11.5, 160 - 12.9 168 - 14.4, 176 - 16.0	Power Shift	EL 10.0 SHIFT BLK/SMOKE

AMPHIBIO 10 Ti

BASIC MODEL: Amphibio 10



SALES CODE	PROFILE	TECHNOLOGY	GEOMETRY	LENGHT RADIUS	SYSTEM/PLATE	BINDINGS
ABKCSB17 (POWER SHIFT)	Amphibio	Amphibio 4D Technology WaveFlex DST sidewall Power Woodcore Mono TI	125/76/105	152 - 11.5, 160 - 12.9 168 - 14.4, 176 - 16.0	Power Shift	EL 11.0 SHIFT (B 85) BLK/SMOKE

sjezdové lyžování

AMPHIBIO 9

BASIC MODEL: Amphibio 10



SALES CODE	PROFILE	TECHNOLOGY	GEOMETRY	LENGHT RADIUS	SYSTEM/PLATE	BINDINGS
ABLDKA17 (POWER SHIFT)	Amphibio	Amphibio 4D Technology WaveFlex DST sidewall Power Woodcore Fibreglass	125/76/105	152 - 11.5, 160 - 12.9 168 - 14.4, 176 - 16.0	Power Shift	EL 10.0 SHIFT BLK/SMOKE

EXPLORE 8 BLUE

BASIC MODEL: eExplore 8



SALES CODE	PROFILE	TECHNOLOGY	GEOMETRY	LENGHT RADIUS	SYSTEM/PLATE	BINDINGS
ABNDRJ17 (LIGHT SHIFT)	Parabolic Rocker	WaveFlex Full Power Cap Dual Woodcore Fibreglass	125/76/103	152 - 12.3, 160 - 13.9 168 - 15.4, 176 - 17.2	Light Shift	EL 10.0 SHIFT BLK/SMOKE

INSPIRE

BASIC MODEL: Amphibio 12



SALES CODE	PROFILE	TECHNOLOGY	GEOMETRY	LENGHT RADIUS	SYSTEM/PLATE	BINDINGS
ACDCYN17 (POWER SHIFT)	Amphibio	Amphibio 4D Technology RST sidewall Dualite Woodcore Dual Shaped Ti	125/78/107	152 - 11.8, 158 - 13.3 166 - 14.9	Power Shift	ELW 10.0 SHIFT WHT

elan

ILURE

BASIC MODEL: Amphibio 10



SALES CODE	PROFILE	TECHNOLOGY	GEOMETRY	LENGHT RADIUS	SYSTEM/PLATE	BINDINGS
ACECZL17 (POWER SHIFT)	Amphibio	Amphibio 4D Technology WaveFlex DST sidewall	125/76/105	146 - 10.4, 152 - 11.5 158 - 12.9, 164 - 14.4	Power Shift	ELW 9.0 SHIFT BLK/SMOKE

DELIGHT CHARM


BASIC MODEL: Delight Style



SALES CODE	PROFILE	TECHNOLOGY	GEOMETRY	LENGHT RADIUS	SYSTEM/PLATE	BINDINGS
ACHCWA17 (LIGHT SHIFT)	Early Rise Rocker	SlimShape Technology SupraLite core	124/74/102	152 - 11.3	Light Shift	EL 7.5 AC SHIFT WHT

DELIGHT CHARM WHITE

BASIC MODEL: Delight Charm



SALES CODE	PROFILE	TECHNOLOGY	GEOMETRY	LENGHT RADIUS	SYSTEM/PLATE	BINDINGS
ACHDSG17 (LIGHT SHIFT)	Early Rise Rocker	SlimShape Technology SupraLite core	124/74/102	152 - 11.3	Light Shift	EL 7.5 AC SHIFT WHT

sjezdové lyžování

BLACK MAGIC

BASIC MODEL: Zest



SALES CODE	PROFILE	TECHNOLOGY	GEOMETRY	LENGHT RADIUS	SYSTEM/PLATE	BINDINGS
ACICZR17 (LIGHT SHIFT)	Parabolic Rocker	Waveflex Full Power Cap SupraLite Core	125/76/103	140 - 10.2, 146 - 11.3 152 - 12.3, 158 - 13.9	Light Shift	ELW 9.0 SHIFT BLK/SMOKE

ZEST BLUE

BASIC MODEL: Zest



SALES CODE	PROFILE	TECHNOLOGY	GEOMETRY	LENGHT RADIUS	SYSTEM/PLATE	BINDINGS
ACJDKH17 (LIGHT SHIFT)	Parabolic Rocker	Waveflex Full Power Cap SupraLite Core	125/76/103	140 - 10.2, 146 - 11.3 152 - 12.3, 158 - 13.9	Light Shift	ELW 9.0 SHIFT BLK/SMOKE

ZEST AZUL


BASIC MODEL: Zest



SALES CODE	PROFILE	TECHNOLOGY	GEOMETRY	LENGHT RADIUS	SYSTEM/PLATE	BINDINGS
ACJDKH17 (LIGHT SHIFT)	Parabolic Rocker	Waveflex Full Power Cap SupraLite Core	125/76/103	140 - 10.2, 146 - 11.3 152 - 12.3, 158 - 13.9	Light Shift	ELW 9.0 SHIFT BLK/SMOKE

SNOW BLACK

BASIC MODEL: Snow




SALES CODE	PROFILE	TECHNOLOGY	GEOMETRY	LENGHT RADIUS	SYSTEM/PLATE	BINDINGS
ACKDCW17 (LIGHT SHIFT)	Parabolic Rocker	Dynaflex Technology Full Power Cap Monolite Core	114/72/103	140 - 9.7, 146 - 10.7 152 - 11.9, 158 - 13.4	Light Shift	EL 7.5 AC SHIFT WHT

elan




WHITE PERLA
BASIC MODEL: Snow




SALES CODE	PROFILE	TECHNOLOGY	GEOMETRY	LENGHT RADIUS	SYSTEM/PLATE	BINDINGS
ACLZV17 (LIGHT SHIFT)	Parabolic Rocker	Full Power Cap Synflex Core	114/72/103	140 - 9.7, 146 - 10.7 152 - 11.9, 158 - 13.4	Light Shift	EL 7.5 AC SHIFT WHT

FORMULA RED
BASIC MODEL: Junior non U-Flex



SALES CODE	PROFILE	TECHNOLOGY	GEOMETRY	LENGHT RADIUS	SYSTEM/PLATE	BINDINGS
AFLDNE17 (FLAT) AFHDQC17 (QUICK SHIFT)	Early Rise Rocker	Full power cap Synflex Core Fibreglass	101/67/91 *105/67/93 **109/67/95	70 - 2.8, 80 - 3.5 90 - 4.7, 100 - 6.1 *110 - 7.0, *120 - 8.6 **130 - 9.4, **140 - 11.2 **150 - 13.1	Flat Quick Shift	EL 4.5 AC / EL 7.5 AC EL 4.5 / 7.5 AC SHIFT BLK

MAXX BLACK/RED
BASIC MODEL: Junior U-Flex



SALES CODE	PROFILE	TECHNOLOGY	GEOMETRY	LENGHT RADIUS	SYSTEM/PLATE	BINDINGS
AF2CHL16 (QUICK SHIFT)	Early Rise Rocker	U-Flex Full Power Cap Synflex core Fibreglass	*101/69/90 **109/67/95	70 - 2.5, 80 - 3.5 90 - 4.8, 100 - 6.2 *110 - 7.0, *120 - 8.6 **130 - 9.4, **140 - 11.2 **150 - 13.1	Quick Shift	EL 4.5/7.5 AC SHIFT BLK

sjezdové lyžování

elan



PINBALL TEAM GREEN BLUE

BASIC MODEL: Junior non U-Flex

SALES CODE	PROFILE	TECHNOLOGY	GEOMETRY	LENGHT RADIUS	SYSTEM/PLATE	BINDINGS
AFMDUQ17 (QUICK SHIFT)	Early Rise Rocker	Full power cap Synflex Core Fibreglass	*105/67/93 109/67/95	*110 - 7.0, *120 - 8.6 130 - 9.4, 140 - 11.2 150 - 13.1	Quick Shift	EL 4.5/7.5 AC SHIFT BLK

běžecské lyžování



BASIC

Kód: 10200140

Barva: bílá

Parametry: Vázání Basic je cenově dostupný nášlapný model s velmi snadnou obsluhou. Široká podložka zajišťuje lepší rovnováhu. Ideální pro rekreační lyžaře. Vázání se k lyžím připevňuje pomocí šroubů.

BASIC

Kód: 10200150

Barva: černá

Parametry: Vázání Basic je cenově dostupný nášlapný model s velmi snadnou obsluhou. Široká podložka zajišťuje lepší rovnováhu. Ideální pro rekreační lyžaře. Vázání se k lyžím připevňuje pomocí šroubů.



TOURING AUTO COMBI

Barva: černá

Parametry: Vázání Touring Auto má nový, vylepšený nášlapný systém, díky kterému se do něj boty jednoduše uchytí a snadno se z něj uvolní. Kontakt vázání s lyžemi zaručuje lyžaři bezpečí a kontrolu nad lyžemi při sjezdech. Nově vyvinutý flexor zaručuje vyšší pohodlí (nebalené zboží 10 párů v krabici).

TOURING AUTO COMBI

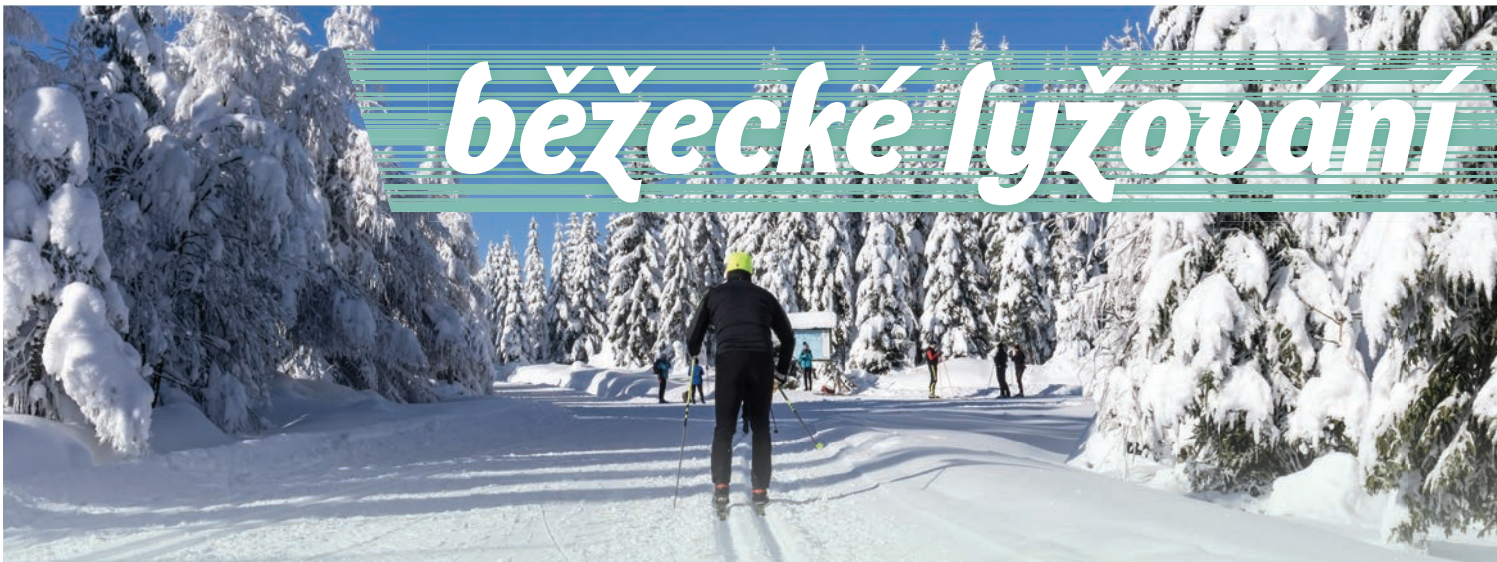
Barva: stříbrná

Parametry: Vázání Touring Auto má nový, vylepšený nášlapný systém, díky kterému se do něj boty jednoduše uchytí a snadno se z něj uvolní. Kontakt vázání s lyžemi zaručuje lyžaři bezpečí a kontrolu nad lyžemi při sjezdech. Nově vyvinutý flexor zaručuje vyšší pohodlí (nebalené zboží 10 párů v krabici).

ROJTEFELLA®



běžecské lyžování



FACILE NANOG RIP®

Model Nanogrip® Facile už nadchl spoustu lyžařů svou přijatelnou cenou a skvělým výkonem bez nutnosti voskování. Stačí jen vzít si běžky a vyrazit! K dostání s deskou NIS nebo bez ní.

Délky: 174, 181, 188, 195, 202, 207 cm
Sklužnice: Nanogrip®
Profil: univerzální

NORDIC INTEGRATED SYSTEM
NIS NANOG RIP®
AVAILABLE



MOVEO NANOG RIP®

Model Nanogrip® Moveo už nadchl spoustu lyžařů svou přijatelnou cenou a skvělým výkonem bez nutnosti voskování. Stačí jen vzít si běžky a vyrazit! K dostání s deskou NIS nebo bez ní.

Délky: 174, 181, 188, 195, 202, 207 cm
Sklužnice: Nanogrip®
Profil: univerzální

NORDIC INTEGRATED SYSTEM
NIS NANOG RIP®
AVAILABLE



FACILE W NANOG RIP®

Nový dámský model Nanogrip® Facile W má atraktivní výraznou grafiku, která bude vyhovovat ženám orientovaným na módu. K dostání s deskou NIS nebo bez ní.

Délky: 174, 181, 188, 195 cm
Sklužnice: Nanogrip®
Profil: univerzální

NORDIC INTEGRATED SYSTEM
NIS NANOG RIP®
AVAILABLE



TIGER JR NANOG RIP®

Prémiová juniorská nemazací lyže s atraktivní grafikou, konstrukcí woodcap a sintrovou sklužnicí s povrchem Nanogrip® pro radost z jízdy na nemazacích běžkách.

Délky: 100–160/10 cm
Sklužnice: Nanogrip®

PELTONEN
PASSION FOR XC-SKIING

JAK POUŽÍVAT LYŽE NANOG RIP® V PRAXI

HOLMENKOL®
LICENSE TO WIN

Odrasové vlastnosti lyží jsou optimální od samého počátku. Skluzové vlastnosti lyží se optimalizují během několika kilometrů první jízdy. Barva materiálu Nanogrip® je šedá, ale s postupem času začne skluznice lyží černat, nejprve na skluzových zónách lyží. Tento fakt nemá žádný vliv na odrazové ani skluzové vlastnosti lyží. V době, kdy padá nový sníh při teplotách kolem nuly, vždy použijte **Holmenkol 24031 NoWax Antilce & Glider Spray**, abyste předešli nalepování sněhu na skluznici.



běžecké lyžování

PELTONEN
PASSION FOR XC-SKIING



DELTA

Sportovní lyže pro příležitostné lyžaře. Model Delta se vyznačuje konstrukcí AirChannel cap. Lyže Delta classic jsou rovněž k dispozici se šupinovou skluznicí GG-step, což z nich činí skvělou volbu pro půjčovny lyžařského vybavení.

Délky juniorských modelů: 120–170/10 cm

Délky dospělých modelů: 180–210/5 cm

Konstrukce: jádro AirChannel

Profil: univerzální

VAK NA LYŽE

1–2 páry, 4–5 párů, 10 párů



REX VEGA

Kvalitní turistické hole, tubus je tvořen ze 30% karbonem. Rukojeť ze dvou různých materiálů, obsahuje měkký materiál pro větší pohodlí Vašich rukou.
Délky: 120–165 / 5 cm



REX DELTA

Kvalitní stylové hole vhodné hlavně pro lehčí lyžaře. Mají teplou, ergonomickou termo rukojeť a pevné poutko, které se navléká jako rukavice.
Délky: 120–155 / 5 cm



REX OMEGA

Základní turistické hole pro příležitostné použití. Nastavitelné ergonomicky tvarované poutko. Ergonomická rukojeť.
Délky: 120–155 / 5 cm

termoprádlo



hummel



HUMMEL FIRST COMFORT TRIČKO S KRÁTKÝM RUKÁVEM

Kód: 103740: 140/152
003740: XS/S M/L XL/XXL
Barva: černá



HUMMEL FIRST COMFORT TRIČKO S DLOUHÝM RUKÁVEM

Kód: 104327: 140/152
004327: XS/S M/L XL/XXL
Barva: černá



HUMMEL FIRST COMFORT DLOUHÉ SPODKY

Kód: 111359: 140/152
011359: XS/S M/L XL/XXL
Barva: černá



HUMMEL FIRST COMFORT KRÁTKÉ SPODKY

Kód: 111358: 140/152
011358: XS/S M/L XL/XXL
Barva: černá

TERMOPRÁDLO

- 69 % polypropylen / 22 % nylon / 9 % elastan
- pletená konstrukce pro větší pohodlí a vyšší prodyšnost
- Fit Zone: funkčnost a maximální pohodlí
- bezešvé, trubcovitě pletené termoprádlo
- antimikrobiální úprava Polygiene snižující tvorbu nepříjemných pachů
- vetkané znaky a logo

termoprádlo



HUMMEL FIRST COMFORT DÁMSKÁ SPORTOVNÍ PODPRSENKA

Kód: 003743

Velikosti: XS/S M/L XL/XXL

Barva: černá



HUMMEL FIRST COMFORT DÁMSKÉ TÍLKO

Kód: 103741: 140/152

003741: XS/S M/L XL/XXL

Barva: černá



HUMMEL FIRST COMFORT DÁMSKÉ DLOUHÉ SPODKY

Kód: 111837: 140/152

011837: XS/S M/L XL/XXL

Barva: černá



TERMOPRÁDLO

- 69 % polypropylen / 22 % nylon / 9 % elasthan
- pletená konstrukce pro větší pohodlí a vyšší prodyšnost
- Fit Zone: funkčnost a maximální pohodlí
- bezešvé, trubcovitě pletené termoprádlo
- antimikrobiální úprava Polygiene snižující tvorbu nepříjemných pachů
- vetkané znaky a logo



HUMMEL FIRST COMFORT KRÁTKÉ SPODKY

Kód: 111838: 140/152

011838: XS/S M/L XL/XXL

Barva: černá



HUMMEL FIRST COMFORT DÁMSKÉ TRIČKO S KRÁTKÝM RUKÁVEM

Kód: 103742: 140/152

003742: XS/S M/L XL/XXL

Barva: černá



HUMMEL FIRST COMFORT DÁMSKÉ TRIČKO S DLOUHÝM RUKÁVEM

Kód: 104328: 140/152

004328: XS/S M/L XL/XXL

Barva: černá



FLEXAGON BACK PROTECTOR

Kód: (20)4879958 – Man (20)4879959 – Lady
Velikost: XS–3XL XS–XXL

Vlastnosti: Nastavitelný a odnímatelný bederní pás. Měkká pěna s tvarovou pamětí Crash Absorb. Vysoce prodyšný materiál Jersey Hole mesh odolný proti zatrhávání.



ACTION WAVE PRO

Kód: (20)4879855 – 01 S–M (20)4879857 – 03 M–L
 (20)4879856 – 02 S–M (20)4879858 – 04 L–XXL

Vlastnosti: Nastavitelný bederní pás. Nastavitelné ramenní popruhy. Podšívka z pohodlného materiálu 3D Bubble. Kloubové spojení pro snadný pohyb do stran. Perforované vnější pláty z polypropylenu. Vnitřní jádro s aluminiíovou plástvovou strukturou.



ACTIVE SHIELD EVO

Kód: (20)4879852 – 01 S–XL
 (20)4879853 – 02 S–XL

Vlastnosti: Nastavitelný bederní pás. Nastavitelné ramenní popruhy. Podšívka z pohodlného materiálu Double Jersey. Kloubové spojení pro snadný pohyb do stran. Perforované vnější pláty z polypropylenu.



ULTIMATE BAP EVO

Kód: (20)4879861 – 01 S–XL
 (20)4879862 – 02 S–XL
 (20)4879863 – 03 S–XL

Vlastnosti: Nastavitelný bederní pás. Nastavitelné ramenní popruhy. Žádové pláty z polypropylenu.



WAISTCOAT FLEX LITE MAN/LADY

Kód: (20)4879943 – Man (20)4879945 – Lady
Velikost: XS–5XL XS–XXL

Vlastnosti: Měkká pěna s tvarovou pamětí Crash Absorb. Vysoce prodyšný materiál Jersey Hole mesh odolný proti zatrhávání.



WAISTCOAT FLEX LITE KID

Kód: (20)4879946
Velikost: JS–JXL

Vlastnosti: Měkká pěna s tvarovou pamětí Crash Absorb. Vysoce prodyšný materiál Jersey Hole mesh odolný proti zatrhávání.

ochrana hlavy



RWS 1M



RWS 2S



RWS 7S



RWV 12S



RWS 10S



RWS 6S

REWIND

- Vnější skelet z vysoce odolné termoplastické pryskyřice
- Povrchová úprava vnějšího skeletu: vodotisk odolný proti UV záření
- V horní části helmy ventilační otvory s možností regulace
- Dvojitý vnitřní skelet
- Zapínání pod bradou: upínací pásek s mikrometrickou přezkou, která se rychle rozepíná
- Možnost nastavení velikosti