

ZIMA 2016

SPECIÁLNÍ NABÍDKA

OBLEČENÍ

 **DAINESE**



BUNDA EGEMONE D-DRY®

Kód: 4749354-Q40

Velikosti: M-XL

Barva: zelená/černá

Vlastnosti: prodyšnost 20 000 g/m²/24 hod., péřové vsadky na zádech, hrudníku, límci a kapuci, odepínací kapuce, odepínací protisněhový pás, na bocích odvětrávací otvory na zip, konstrukce podšívky TECH, vodní sloupec 20 000 mm, na zádech široká kapsa, zapínání vpředu na dvoucestný vodoodpudivý zip YKK® Aquacheat®. Laminovaný materiál Shell s membránou D-Dry, Keep Heat™ Dytex izolační výplň PrimaLoft® Silver. Hadřík na leštění brýlí, kapsička na peníze, uvnitř límce materiál PrimaLoft Merino.



BUNDA BLACK GRUAL D-DRY

Kód: 4749334-S11

Velikosti: XL-XXL

Barva: S11 zelená/černá/červená

Vlastnosti: tepelně lepené švy z čtyřsměrně pružného materiálu D-Dry®, vysoká prodyšnost, voděodolnost, vodní sloupec 20 000 mm, větrací otvory. Dvě postranní kapsy a náprsní kapsa s tepelně lepenými švy. Uvnitř manžet rukávů jsou vnitřní návleky z materiálu Lycra® s otvorem na palec, odnímatelná kapuce s péřovou výplní. Vnitřní výplň Tech kombinuje materiál PrimaLoft® One 60 g a peří. Kapsy na MP3 přehrávač a Smartphone s otvory pro sluchátka. Odnímatelná kapsa na mince z elastické tkaniny a hadřík na čištění brýlí, odnímatelná vnitřní manžeta.



KALHOTY EGEMONE D-DRY®

Kód: 4769338-Q79

Velikosti: M-XL

Barva: Q79 černá/zelená

Vlastnosti: prodyšnost 20 000 g/m²/24 hod., kompletně tepelně lepené švy, na nohavičích ventilační otvory se zipy, polstrování kol, odnímatelné kšandy, na lemu nohavic úprava proti poškození od hran lyží, protisněhové manžety se silikonovou protiskluzovou úpravou, vodní sloupec 20 000 mm, laminovaný materiál Shell s membránou D-Dry®, izolační výplň D-Thermo.



KALHOTY A3 D-DRY

Kód: 4769323-Q40

Velikosti: XL-XXL

Barva: Q40 jasně zelená/černá

Popis: Kalhoty jsou vybaveny mikroelastickými vsadkami v oblasti stehen a beder, které usnadňují pohyb, mají kompletně tepelně lepené švy a jsou vyrobeny z čtyřsměrně pružného materiálu D-Dry®. Vysoká prodyšnost a voděodolnost, vodní sloupec 20 000 mm. Vnitřní výplň z materiálu PrimaLoft® One 60 g. Odnímatelné kšandy s nízkým zadním laclm v oblasti beder. Na kolenou měkké polstrování. Ve spodní části nohavic zesílený materiál pro vyšší odolnost proti oděru, vnitřní návleky na boty a zip pro úpravu šířky. Kalhoty se dají připnout zipem k bundě ACTION PRO COREJACKET E1.



OBLEČENÍ

 **DAINESE**



BUNDA ALTA ZERO D-DRY®

Kód: 4749388-Y34

Velikosti: XS-XXL

Barva: různé barevné provedení

Vlastnosti: Vodní sloupec 20 000 mm, prodyšnost 20 000 g/m²/24 hod., kompletně lepené švy, konstrukce podšívky TECH. Vepředu dvoucestný vodoodpudivý zip YKK® Aquacheat®. Péřové vsadky na zádech, hrudníku, límci a kapuci, odnímatelná záďová péřová vložka, odepínací kapuce, odepínací protisněhový pás. Pod pažemi větrací otvory se zipem.



BUNDA ROCA JACK D-DRY®

Kód: 4749391-W78

Velikosti: XS-XXL

Barva: různé barevné provedení

Vlastnosti: Vodní sloupec 20 000 mm, prodyšnost 20 000 g/m²/24 hod., kompletně lepené švy, odepínací kapuce. Svrchní vrstva: laminovaný materiál s membránou D-Dry®. Termoizolace D-Thermo. Nabízí se v několika barevných provedeních, je jednoduchá a cenově dostupná. Provedení a detaily bundy Roca Jack prozrazují nezapomenutelný styl značky Dainese.



KALHOTY EXCHANGE DROP D-DRY®

Kód: 4769350-631

Velikosti: XS-4XL

Barva: černá/černá

Vlastnosti: Vodní sloupec 20 000 mm, prodyšnost 20 000 g/m²/24 hod., kompletně lepené švy, odepínací kšandy. Uvnitř nohavic návleky s protiskluzovými silikonovými pásky. Na spodním lemu nohavic zesílení proti poškození od hrany lyží. Svrchní vrstva: laminovaný materiál s membránou D-Dry®. Termoizolace D-Thermo.

KALHOTY EXCHANGE DROP D-DRY®

Kód: 4769350-X07

Velikosti: XS-4XL

Barva: zelená/černá

Vlastnosti: Vodní sloupec 20 000 mm, prodyšnost 20 000 g/m²/24 hod., kompletně lepené švy, odepínací kšandy. Uvnitř nohavic návleky s protiskluzovými silikonovými pásky. Na spodním lemu nohavic zesílení proti poškození od hrany lyží. Svrchní vrstva: laminovaný materiál s membránou D-Dry®. Termoizolace D-Thermo.



BĚŽECKÉ LYŽOVÁNÍ

 **alpina**



T 5

Kód: 5076-1
Velikosti: 35-50
Typ lyžaře: rekreační
Barva: černá
Podrážka: NNN T4
Vázání: NNN touring
Parametry: rychlozavazovací systém, měkká manžeta, měkká flexe boty



BLAZER

Kód: 5229-1
Velikosti: 35-50
Typ lyžaře: rekreační
Barva: černá/uhlová
Podrážka: 75 mm Touring
Vázání: 75 mm Nordic
Parametry: rychlozavazovací systém, měkká manžeta, měkká flexe boty



T 30

Kód: 5079-2
Velikosti: 35-50
Typ lyžaře: rekreační
Barva: černá/bílá/červená
Podrážka: NNN T3
Vázání: NNN T3 Auto
Parametry: plastový opatek i manžeta, stahovací pásek na suchý zip, rychlozavazovací systém, elastická vsadka v lýtkové části, zateplení Thinsulate, anatomicky tvarovaná vložka, měkká flexe boty



T 10

Kód: 5004-3
Velikosti: 35-50
Typ lyžaře: rekreační
Barva: černá/bílá/červená
Podrážka: NNN T4
Vázání: NNN T3 Auto
Parametry: opatek, rychlozavazovací systém, elastická vsadka v zadní části manžety, tepelná izolace Thinsulate, měkká flexe boty



T 10 EVE

Kód: 5624-2
Velikosti: 35-42
Typ lyžaře: rekreační
Barva: bílá/černá/modrá
Podrážka: NNN T4
Vázání: NNN touring
Parametry: plastový opatek, rychlozavazovací systém, tepelná izolace Thinsulate, anatomicky tvarovaná vložka, dámský tvar boty, měkká flexe boty



A COMBI

Kód: 5075-1
Velikosti: 35-50
Typ lyžaře: rekreační
Barva: černá/červená/ bílá
Podrážka: NNN R3 PU
Vázání: NNN R3
Parametry: plastová manžeta i opatek, systém opory paty „heel grip“, elastická vsadka v lýtkové části, stahovací pásek na suchý zip, rychlozavazovací systém, zateplení Thinsulate, anatomicky tvarovaná závodní vložka, měkká flexe boty



SJEZDOVÉ LYŽOVÁNÍ

 **alpina**



EVE 4

Kód: 3B67-1

Velikosti: 220, 225 ... 275

Typ lyžaře: rekreační

Barva: bílá

Index flexe: 40

Parametry: Vnitřní bota Sport fit. Systém snadného obouvání Soft Entry, vnitřní bota má plastovou manžetu, ergonomicky tvarovaný skelet, anatomicky tvarovaná vložka. Tvar uzpůsobený dámskému chodidlu.



X TRACK 50

Kód: 3M22-1

Velikosti: 250, 255 ... 325

Typ lyžaře: pokročilý

Barva: černá/bílá/zelená

Index flexe: 50

Parametry: Vnitřní bota XTrack Comfort, prodyšná anatomická stélka. Konstrukce XFrame, snadné nazouvání. Vložka pro upravení objemu boty VCP. ALU přezky s mikronastavením. Pevný stahovací pásek 40 mm.



X4

Kód: 3A55-4

Velikosti: 220, 250 ... 315

Typ lyžaře: rekreační

Barva: černá/červená

Index flexe: 50

Parametry: Vnitřní bota Sport fit. Systém snadného obouvání, vnitřní bota má plastovou manžetu, ergonomicky tvarovaný skelet, anatomicky tvarovaná vložka.



J2

Kód: 3D35-1

Velikosti: 175, 180 ... 220

Typ lyžaře: rekreační

Barva: černá

Parametry: Vnitřní bota Junior Fit s tepelnou izolací. Tvar uzpůsobený chodidlu mladých lyžařů. Konstrukce Optimal Flex.



J2

Kód: 3F08-1

Velikosti: 175, 180 ... 220

Typ lyžaře: rekreační

Barva: zelená/černá

Parametry: Vnitřní bota Junior Fit s tepelnou izolací. Tvar uzpůsobený chodidlu mladých lyžařů. Konstrukce Optimal Flex.



J4

Kód: 3C46-1

Velikosti: 225, 230 ... 265

Typ lyžaře: rekreační

Barva: černá

Index flexe: 50

Parametry: Vnitřní bota Junior Fit s tepelnou izolací. Tvar uzpůsobený chodidlu mladých lyžařů. Konstrukce Optimal Flex. Plastová manžeta vnitřní boty.



J4

Kód: 3E46-1

Velikosti: 225, 230 ... 265

Typ lyžaře: rekreační

Barva: zelená/černá

Index flexe: 50

Parametry: Vnitřní bota Junior Fit s tepelnou izolací. Tvar uzpůsobený chodidlu mladých lyžařů. Konstrukce Optimal Flex. Plastová manžeta vnitřní boty.

BĚŽECKÉ LYŽOVÁNÍ

ROJTEFELLA®



BASIC

Kód: 10200140

Barva: bílá

Parametry: Vázání Basic je cenově dostupný nášlapný model s velmi snadnou obsluhou. Široká podložka zajišťuje lepší rovnováhu. Ideální pro rekreační lyžaře. Vázání se k lyžím připevňuje pomocí šroubů.



BASIC

Kód: 10200150

Barva: černá

Parametry: Vázání Basic je cenově dostupný nášlapný model s velmi snadnou obsluhou. Široká podložka zajišťuje lepší rovnováhu. Ideální pro rekreační lyžaře. Vázání se k lyžím připevňuje pomocí šroubů.



TOURING AUTO COMBI

Kód: 10200191

Barva: stříbrná

Parametry: Vázání Touring Auto má nový, vylepšený nášlapný systém, díky kterému se do něj boty jednoduše uchytí a snadno se z něj uvolní. Kontakt vázání s lyžemi zaručuje lyžaři bezpečí a kontrolu nad lyžemi při sjezdech. Nově vyvinutý flexor zaručuje vyšší pohodlí (nebalené zboží 10 párů v krabici).

TOURING AUTO COMBI

Kód: 10200190

Barva: stříbrná

Parametry: Vázání Touring Auto má nový, vylepšený nášlapný systém, díky kterému se do něj boty jednoduše uchytí a snadno se z něj uvolní. Kontakt vázání s lyžemi zaručuje lyžaři bezpečí a kontrolu nad lyžemi při sjezdech. Nově vyvinutý flexor zaručuje vyšší pohodlí.



TOURING AUTO COMBI

Kód: 10200193

Barva: černá

Parametry: Vázání Touring Auto má nový, vylepšený nášlapný systém, díky kterému se do něj boty jednoduše uchytí a snadno se z něj uvolní. Kontakt vázání s lyžemi zaručuje lyžaři bezpečí a kontrolu nad lyžemi při sjezdech. Nově vyvinutý flexor zaručuje vyšší pohodlí (nebalené zboží 10 párů v krabici).

TOURING AUTO COMBI

Kód: 10200192

Barva: černá

Parametry: Vázání Touring Auto má nový, vylepšený nášlapný systém, díky kterému se do něj boty jednoduše uchytí a snadno se z něj uvolní. Kontakt vázání s lyžemi zaručuje lyžaři bezpečí a kontrolu nad lyžemi při sjezdech. Nově vyvinutý flexor zaručuje vyšší pohodlí.

LYŽAŘSKÉ RUKAVICE

Roeckl
SPORTS



PÁNSKÉ RUKAVICE STRAHLHORN GTX®

Kód: 3401-482.001 (černá)
Parametry: GORE-TEX®, stahovací zápětní pásek, VHODNÉ PRO DOTYKOVÉ DISPLEJE.
Velikosti: 8,0-10,5 / barva 001 až do vel. 12,0.



PÁNSKÉ RUKAVICE STRAHLHORN GTX®

Kód: 3401-493.002 (černá/žlutá)
Parametry: GORE-TEX®, výplň PrimaLoft® Gold s protiskluzovou úpravou, elastické bezpečnostní poutko, suchý zip, neoprenová manžeta, vytvarované prsty pro lepší úchop, silikonová protiskluzová úprava, VHODNÉ PRO DOTYKOVÉ DISPLEJE. Velikosti: 8,0 - 10,5.



PÁNSKÉ RUKAVICE SKODJE GTX®

Kód: 3401-501.000*, 3401-501-009** (černá*, černá/bílá**)
Parametry: GORE-TEX®, elastické bezpečnostní poutko, vytvarované prsty pro lepší úchop, elastická manžeta, VHODNÉ PRO DOTYKOVÉ DISPLEJE. Velikosti: 8,0 - 10,5.



PÁNSKÉ RUKAVICE SILVERTON

Kód: 3401-505.008 (černá/šedá)
Parametry: MEMBRÁNA ROECK-TEX, VHODNÉ PRO DOTYKOVÉ DISPLEJE, vytvarované prsty pro lepší úchop, SILIKONOVÁ PROTISKLUZOVÁ ÚPRAVA, suchý zip, elastické bezpečnostní poutko. Velikosti 8,0 - 10,5.



DÁMSKÉ RUKAVICE CLARET PRIMALOFT®

Kód: 3402-131.000 (černá)



DÁMSKÉ RUKAVICE CHIASSO GTX®

Kód: 3402-179.000 (černá)
Parametry: Technologie GORE-TEX® XCR®, vnitřní výplň PrimaLoft® Gold, EXTRA TEPLÉ, stahovací zápětní pásek, pletená manžeta, VHODNÉ PRO DOTYKOVÉ DISPLEJE. Velikosti: 6,0 - 8,5.



DÁMSKÉ RUKAVICE COUMIN

Kód: 3402-194.000 (černá)
Parametry: Hřbet rukavice Jmax. Dlaň barvená koží kůže WR. Vnitřní výplň PrimaLoft® Gold, zip. Velikosti: 6,0 - 8,5.



DÁMSKÉ RUKAVICE CRESTA GTX®

Kód: 3402-169.000 (černá)
Parametry: GORE-TEX®, suchý zip, elastické bezpečnostní poutko, vytvarované prsty pro lepší úchop, VHODNÉ PRO DOTYKOVÉ DISPLEJE, SILIKONOVÁ PROTISKLUZOVÁ ÚPRAVA, vnitřní výplň PrimaLoft® Gold Eco s protiskluzovou úpravou. Velikosti: 6,0 - 8,5.



DĚTSKÉ RUKAVICE ALVESTA GTX®

Kód: 3405-020.001 (černá)
Parametry: Hřbet rukavice Micro Brilliant. Dlaň – Digital PU Pro. GORE-TEX®, zápětní stahovací pásek, elastické bezpečnostní poutko. Velikosti: 4, 5, 6, 7.



DĚTSKÉ RUKAVICE FEGEN

Kód: 3405-728.560*, 3405-728.640** (modrá*, berry**)
Parametry: Hřbet rukavice polyesterové hedvábí. Dlaň – zpevnění z materiálu Digital PU. Membrána ROECK-TEX, suchý zip, dlouhá a široká manžeta, elastické bezpečnostní poutko. Velikosti: 1, 2, 3, 4.



UNISEX RUKAVICE RUKAVICE SMU

Kód: 3401-800.000 (černá)
Parametry: GORE-TEX®.

LYŽOVÁNÍ

elan

WWW.ELANSKIS.COM



AMPHIBIO 80 TI PS

Kód: AB3BYX16
Profil: Amphibio
Technologie: Amphibio Technology 4D, RST sidewall, Power Woodcore, Dual Shaped Ti
Geometrie: 126/80/108
Délka/rádus: 152(11.8), 160(13.3), 168(14.9), 176(16.5)
Systém/deska: Flat, Power Shift
Vázání: ELS 11.0 Shift BLK/SMOKE



AMPHIBIO 76 TI PS

Kód: AB4BPL16
Profil: Amphibio
Technologie: WaveFlex™, DST sidewall, Power Woodcore, Mono Ti
Geometrie: 125/76/105
Délka/rádus: 152(11.5), 160(12.9), 168(14.4), 176(16.0)
Systém/deska: Power Shift
Vázání: EL 11.0 Shift BLK/SMOKE



AMPHIBIO 10 PS

Kód: AB4BPJ16
Profil: Amphibio
Technologie: WaveFlex™, DST sidewall, Power Woodcore, Fibreglass
Geometrie: 125/76/105
Délka/rádus: 152(11.5), 160(12.9), 168(14.4), 176(16.0)
Systém/deska: Power Shift
Vázání: EL 11.0 Shift BLK/SMOKE



AMPHIBIO 76 PS

Kód: AB4BPL16
Profil: Amphibio
Technologie: WaveFlex™, DST sidewall, Power Woodcore, Fibreglass
Geometrie: 125/76/105
Délka/rádus: 152(11.5), 160(12.9), 168(14.4), 176(16.0)
Systém/deska: Power Shift
Vázání: EL 11.0 Shift BLK/SMOKE



AMPHIBIO 9 PS

Kód: AB4BPM16
Profil: Amphibio
Technologie: WaveFlex™, DST sidewall, Power Woodcore, Fibreglass
Geometrie: 125/76/105
Délka/rádus: 152(11.5), 160(12.9), 168(14.4), 176(16.0)
Systém/deska: Power Shift
Vázání: EL 10.0 Shift BLK/SMOKE



WAVEFLEX 11 PS

Kód: AB1BUE16
Profil: Parabolic Rocker
Technologie: WaveFlex™, PST sidewall, Dual Woodcore, Fibreglass
Geometrie: 125/76/104
Délka/rádus: 152(12.0), 160(13.4), 168(15.1), 176(16.7)
Systém/deska: Power Shift
Vázání: EL 10.0 Shift BLK/SMOKE



WAVEFLEX 9 LS

Kód: AB1BUF16
Profil: Parabolic Rocker
Technologie: WaveFlex™, PST sidewall, Dual Woodcore, Fibreglass
Geometrie: 121/73/101
Délka/rádus: 152(12.0), 160(13.5), 168(15.1), 176(16.7)
Systém/deska: Light Shift
Vázání: EL 10.0 Shift BLK/SMOKE



WAVEFLEX 7 LS

Kód: AB1BUG16
Profil: Parabolic Rocker
Technologie: WaveFlex™, Full Power Cap, Dual Woodcore, Fibreglass
Geometrie: 125/76/103
Délka/rádus: 152(12.0), 160(13.5), 168(15.1), 176(16.7)
Systém/deska: Light Shift
Vázání: EL 10.0 Shift BLK/SMOKE



EXPLORE 7 WHITE LS

Profil: Parabolic Rocker
Technologie: WaveFlex™, Full Power Cap, Dual Woodcore, Fibreglass
Geometrie: 125/76/103
Délka/rádus: 152(12.3), 160(13.9), 168(15.4), 176(17.2)
Systém/deska: Light Shift
Vázání: EL 10.0 Shift BLK/SMOKE



EXPLORE 5 WHITE LS

Profil: Parabolic Rocker
Technologie: Dynaflex Technology, Full Power Cap, Synflex Core, Fibreglass
Geometrie: 114/72/103
Délka/rádus: 138(9.7), 144(10.7), 152(11.9), 160(13.4), 168(15.0)
Systém/deska: Light Shift
Vázání: EL 9.0 Shift BLK/SMOKE



E/FLEX GX GREEN PLATE

Kód: AB9BUC16
Profil: Parabolic Rocker
Technologie: Full Power Cap, Synflex Core, Fibreglass
Geometrie: 114/72/103
Délka/rádus: 138(9.7), 144(10.7), 152(11.9), 160(13.4), 168(15.0)
Systém/deska: Plate, Light Shift
Vázání: EL 9.0 Shift BLK/SMOKE



INSPIRE PS

Kód: AC1BUS16
Profil: Amphibio
Technologie: Amphibio Technology 4D, RST sidewall, Dualite Woodcore, Dual Shaped Ti
Geometrie: 125/78/107
Délka/rádus: 152(11.8), 158(13.3), 166(14.9)
Systém/deska: Power Shift
Vázání: ELW 10.0 Shift WHT

LYŽOVÁNÍ

elan

WWW.ELANSKIS.COM



DELIGHT CHARM LS

Kód: AC3BLNA6
Profil: Early Rise Rocker
Technologie: WaveLight, Trulite Woodcore
Geometrie: 126/76/103
Délka/rádus: 146(10.5), 152(11.5), 158(12.6)
Systém/deska: Light Shift
Vázání: ELW 9.0 Shift WHT



ZEST WHITE LS

Kód: AC4CBK16
Profil: Parabolic Rocker
Technologie: Waveflex™, Full Power Cap, SupraLite Core
Geometrie: 125/76/103
Délka/rádus: 138(10.2), 144(11.3), 152(12.3), 160(13.9)
Systém/deska: Light Shift
Vázání: ELW 9.0 Shift WHT



SNOW WHITE/BLUE LS

Kód: AC5CBZ16
Profil: Parabolic Rocker
Technologie: Dynaflex Technology, Full Power Cap, Monolite Core
Geometrie: 114/72/103
Délka/rádus: 138(9.7), 146(10.7), 152(11.9), 158(13.4)
Systém/deska: Light Shift
Vázání: EL 7.5 AC Shift WHT



BLACK PERLA LS

Kód: AC5BVK16
Profil: Parabolic Rocker
Technologie: Full Power Cap, Synflex Core
Geometrie: 114/72/103
Délka/rádus: 138(9.7), 146(10.7), 152(11.9), 158(13.4)
Systém/deska: Light Shift
Vázání: EL 7.5 AC Shift BLK



WHITE PERLA LS

Kód: AC5BVM16
Profil: Parabolic Rocker
Technologie: Full Power Cap, Synflex Core
Geometrie: 114/72/103
Délka/rádus: 138(9.7), 146(10.7), 152(11.9), 158(13.4)
Systém/deska: Light Shift
Vázání: EL 7.5 AC Shift WHT



CRYSTAL LS

Profil: Parabolic Rocker
Technologie: Waveflex™, Full Power Cap, SupraLite Core
Geometrie: 125/76/103
Délka/rádus: 140(10.2), 146(11.3), 152(12.3), 158(13.9)
Systém/deska: Light Shift
Vázání: ELW 9.0 Shift WHT



FREELINE CAMO LS

Kód: Conventional
Technologie: Full Power Cap, Synflex, Fibreglass
Geometrie: 111/87/100, 115/76/105: LENGTH RADIUS 99(7.7), 125(8.5), 135(10.3)
Systém/deska: Light Shift
Vázání: EL 10.0 Shift WB90 BLK/SMOKE



GSX WAVEFLEX PLATE

Kód: AA6BNJ16
Profil: Conventional
Technologie: WaveFlex™, RST sidewall, Laminated Woodcore, Dual Ti
Geometrie: 103/65/88, 110/67/96
Délka/rádus: 152(15.2), 158(17.1), 164(15.9), 170(17.2), 176(18.6), 182(20.0)
Systém/deska: Flat, Plate
Vázání: EL 10.0 BLK/SMOKE



GSX WAVEFLEX QT

Kód: AA6BQA16
Profil: Conventional
Technologie: WaveFlex™, RST sidewall, Laminated Woodcore, Dual Ti
Geometrie: 103/65/88, 110/67/96
Délka/rádus: 152(15.2), 158(17.1), 164(15.9), 170(17.2), 176(18.6), 182(20.0)
Systém/deska: Flat, Quick Trick
Vázání: EL 11.0 QT BLK/SMOKE



SLX WAVEFLEX PLATE

Kód: AA7BNM16
Profil: Conventional
Technologie: WaveFlex™, RST sidewall, Laminated Woodcore, Dual Ti, Fibreglass*
Geometrie: 112/65/94, 107/66/102, 116/66/104
Délka/rádus: 145(10.9), 150(11.3), 155(11.5), 160(12.1), 165(12.9), 170(13.4)
Systém/deska: Flat, Plate
Vázání: EL 10.0 BLK/SMOKE



SLX WAVEFLEX QT

Kód: AA7CCU16
Profil: Conventional
Technologie: WaveFlex™, RST sidewall, Laminated Woodcore, Dual Ti, Fibreglass*
Geometrie: 112/65/94, 107/66/102, 116/66/104
Délka/rádus: 145(10.9), 150(11.3), 155(11.5), 160(12.1), 165(12.9), 170(13.4)
Systém/deska: Flat, Quick Trick
Vázání: EL 11.0 QT BLK/SMOKE



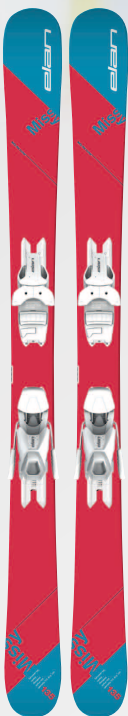
SLR WAVEFLEX QT

Kód: AA7CBS16
Profil: Conventional
Technologie: WaveFlex™, RST sidewall, Laminated Woodcore, Mono Ti
Geometrie: 112/65/94, 107/66/102, 116/66/104
Délka/rádus: 145(10.9), 150(11.3), 155(11.5), 160(12.1), 165(12.9), 170(13.4)
Systém/deska: Quick Trick
Vázání: EL 10.0 BLK/SMOKE

DĚTSKÉ LYŽOVÁNÍ

elan

WWW.ELANSKIS.COM



MISSY

Profil: EarlyRise Rocker
Technologie: Full Power Cap, Synfl ex, Fibreglass
Geometrie: 106/80/102, 108/80.5/103, 110/81/105, 112/81.5/107, 114/82/109
Délka/rádus: 105(6.8), 115(8.2), 125(9.6), 135(10.9), 145(12.3)
Systém/deska: QUICK SHIFT
Vázání: EL 4.5/7.5 AC Shift WB BLK



KICK

Profil: EarlyRise Rocker
Technologie: Full Power Cap, Synfl ex, Fibreglass
Geometrie: 106/80/102, 108/80.5/103, 110/81/105, 112/81.5/107, 114/82/109
Délka/rádus: 105(6.8), 115(8.2), 125(9.6), 135(10.9), 145(12.3)
Systém/deska: QUICK SHIFT
Vázání: EL 4.5 AC Shift / EL 7.5 AC Shift WB BLK



PINBALL TEAM

Kód: AG5CBX16
Profil: EarlyRise Rocker
Technologie: Full power cap, Synfl ex Core, Fibreglass
Geometrie: 95/66/86, 105/67/93, 109/67/95
Délka/rádus: 70(2.8), 80(4.0), 90(5.3), 100(5.5), 110(7.0), 120(8.6), 130(9.4), 140(11.2), 150(13.1)
Systém/deska: FLAT, QUICK SHIFT
Vázání: EL 4.5 AC / EL 7.5 AC BLK, EL 4.5/7.5 AC Shift BLK



LIL MAGIC SNOWFLAKE

Profil: EarlyRise Rocker
Technologie: Full power cap, Synfl ex Core, Fibreglass
Geometrie: 95/66/86, 101/67/91, 105/67/93, 109/67/95
Délka/rádus: 70(2.8), 80(4.0), 90(5.3), 100(5.5), 110(7.0), 120(8.6), 130(9.4), 140(11.2), 150(13.1)
Systém/deska: QUICK SHIFT
Vázání: EL 4.5/7.5 AC Shift WHT



MAXX BLACK RED

Kód: AF2CHL16
Profil: EarlyRise Rocker
Technologie: U-Flex technology, Full Power Cap, Synfl ex, Fibreglass
Geometrie: 101/69/90, 109/67/95
Délka/rádus: 70(2.5), 80(3.5), 90(4.8), 100(6.2), 110(7.0), 120(8.6), 130(9.4), 140(11.2), 150(13.1)
Systém/deska: QUICK SHIFT
Vázání: EL 4.5/7.5 AC Shift BLK



LIL SPICE

Profil: EarlyRise Rocker
Technologie: Full power cap, Synfl ex Core, Fibreglass
Geometrie: 101/67/91, 105/67/93, 109/67/95
Délka/rádus: 70(2.8), 80(4.0), 90(5.3), 100(5.5), 110(7.0), 120(8.6), 130(9.4), 140(11.2), 150(13.1)
Systém/deska: FLAT, QUICK SHIFT
Vázání: EL 4.5 AC / EL 7.5 AC WHT, EL 4.5/7.5 AC Shift WHT



FORMULA RED

Kód: AF4CEI16
Profil: EarlyRise Rocker
Technologie: Full power cap, Synfl ex Core, Fibreglass
Geometrie: 95/66/86, 105/67/93, 109/67/95
Délka/rádus: 70(2.5), 80(3.5), 90(4.8), 100(6.2), 110(7.0), 120(8.6), 130(9.4), 140(11.2), 150(13.1)
Systém/deska: FLAT, QUICK SHIFT
Vázání: EL 4.5 AC / EL 7.5 AC BLK, EL 4.5/7.5 AC Shift BLK



FORMULA BLACK

Kód: AF4BIC15
Profil: EarlyRise Rocker
Technologie: Full power cap, Synfl ex Core, Fibreglass
Geometrie: 95/66/86, 105/67/93, 109/67/95
Délka/rádus: 70(2.8), 80(4.0), 90(5.3), 100(5.5), 110(7.0), 120(8.6), 130(9.4), 140(11.2), 150(13.1)
Systém/deska: FLAT, QUICK SHIFT
Vázání: EL 4.5 AC / EL 7.5 AC BLK, EL 4.5/7.5 AC Shift BLK

SNOWBOARDY A DOPLŇKY

elan

WWW.ELANSKIS.COM



EXPLORE RED

Velikosti: 135, 140, 145, 150, 155, 160

Kontaktní profil: Flat Rocker

Tvar/šířka: Directional

Úroveň jezdce: začátečník až středně pokročilý

Technologie a konstrukce: jádro Duraflex, boční hrany S1

Doporučené vážení: Xenon X



EXPLORE YELLOW

Velikosti: 135, 140, 145, 150, 155, 160

Kontaktní profil: Flat Rocker

Tvar/šířka: Directional

Úroveň jezdce: začátečník až středně pokročilý

Technologie a konstrukce: jádro Duraflex, boční hrany S1

Doporučené vážení: Xenon X



FREAK FR BKW

Kód: BD6CFN16

Velikosti: 149, 153, 155

Kontaktní profil: Flat Rocker

Tvar/šířka: Directional

Úroveň jezdce: začátečník až středně pokročilý

Technologie a konstrukce: jádro Response LT, boční hrany S1

Doporučené vážení: Xenon Blue



FREAK FR BKG

Kód: BD6CFH16

Velikosti: 149, 153, 155

Kontaktní profil: Flat Rocker

Tvar/šířka: Directional

Úroveň jezdce: začátečník až středně pokročilý

Technologie a konstrukce: jádro Response LT, boční hrany S1

Doporučené vážení: Xenon Green



MAHALO

Kód: BD6CFK16

Velikosti: 138, 143, 148

Kontaktní profil: Flat Rocker

Tvar / šířka: Twin

Úroveň jezdce: začátečník až středně pokročilý

Technologie a konstrukce: jádro Response LT, boční hrany S1

Doporučené vážení: Ruby



BACKPACK 4D

Kód: E0172 (černá)



BACKPACK SMALL

Kód: E0173 (zelená)



VAK NA LYŽAŘSKÉ BOTY

VAK NA LYŽAŘSKÉ BOTY + HELMU



VAK NA LYŽE 4D (1 PÁR)




VAK NA LYŽE DĚTSKÝ (1 PÁR)

LYŽAŘSKÉ OBLEČENÍ

elan

WWW.ELANSKIS.COM



DEMO DOWN JACKET PÁNSKÁ BUNDA A KALHOTY

Kód: PSSC0114 bunda, PSSC0214 kalhoty

Velikosti: 46 - 58

Vlastnosti: vodní sloupec 15.000, 100% přírodně promývané a sterilizované prachové peří, sněhožné pás, fleecem lemovaný límec, vnitřní kapsa, kapsa na mobilní telefon, držák na klíče, vnitřní manžety, odepínací kapuce, voděodolný zip, tvarované rukávy, kapsa na sluneční brýle a skipas.



DEMO DOWN JACKET DÁMSKÁ BUNDA A KALHOTY

Kód: PSSC0314 bunda, PSSC0414 kalhoty

Velikosti: 34 - 46

Vlastnosti: vodní sloupec 15.000, 100% přírodně promývané a sterilizované prachové peří, sněžný pás, fleecem lemovaný límec, vnitřní kapsa, kapsa na mobilní telefon, držák na klíče, vnitřní manžety, odepínací kapuce, voděodolný zip, tvarované rukávy, kapsa na sluneční brýle a skipas, pletené doplňky.



**SOFTSHELL JACKET
4D ČERNÁ**



SECOND LAYER ANNA ČERNÁ



SECOND LAYER MITJA ČERNÁ



**MICROFLEECE JACKET
4D ČERNÁ/ZELENÁ**



**MICROFLEECE HOODY
JACKET 4D ČERNÁ**



**TRIKO AMPHIBIO 4D
PÁNSKÉ DL.R. ČERNÁ**

Kód: E0170

Velikosti: M - XXL

Složení: 100% bavlna



**TRIKO AMPHIBIO 4D
DÁMSKÉ DL.R. FUCHSIOVÁ**

Kód: E0171

Velikosti: S - XL

Složení: 100% bavlna

TERMO OBLEČENÍ

 hummel



TRIKO S KRÁTKÝM RUKÁVEM

Kód: 07933-2055 (černá/antracitová)

Velikost: XS/S - M/L - XL/XXL



TRIKO S DLOUHÝM RUKÁVEM

Kód: 07263-2055 (černá/antracitová)

Velikost: XS/S - M/L - XL/XXL

TERMOPRÁDLO

- 75% polypropylen, 16% nylon, 9% elastan
- Technologie hmlFIT, díky níž oblečení skvěle padne a je velmi příjemné
- Bezešvá konstrukce, základní vrstva pletená trubkovitým stylem
- Antimikrobiální úprava Polygiene
- Znaky a logo hummel jsou součástí pletacího vzoru



BOXERKY

Kód: 09018-2055 (černá/antracitová)

Velikost: XS/S - M/L - XL/XXL



SPODKY

Kód: 09029-2055 (černá/antracitová)

Velikost: XS/S - M/L - XL/XXL

BĚŽECKÉ LYŽOVÁNÍ

PELTONEN



FACILE NANOG RIP®

Model Nanogrip® Facile už nadchl spoustu lyžařů svou přijatelnou cenou a skvělým výkonem bez nutnosti voskování. Stačí jen vžít si běžky a vyrazit!
K dostání s deskou NIS nebo bez ní.

Délky: 174, 181, 188, 195, 202, 207 cm
Skuznice: Nanogrip®
Profil: univerzální

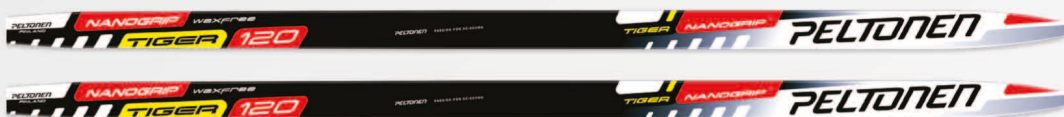
NIS NANOG RIP®
AVAILABLE



DELTA

Sportovní lyže pro příležitostné lyžaře. Model Delta se vyznačuje konstrukcí AirChannel cap. Lyže Delta classic jsou rovněž k dispozici se šupinovou skluznicí GG-step, což z nich činí skvělou volbu pro půjčovny lyžařského vybavení.

Délky juniorských modelů: 120–170/10 cm
Délky dospělých modelů: 180–210/5 cm
Konstrukce: jádro AirChannel
Profil: univerzální



TIGER JR NANOG RIP®

Prémiová juniorská nemazací lyže s atraktivní grafikou, konstrukcí woodcap a sintrovanou skluznicí s povrchem Nanogrip® pro radost z jízdy na nemazacích běžkách.

Délky: 100–160/10 cm
Skuznice: Nanogrip®

NANOG RIP®



SONIC

Nemazací lyže Sonic se šupinovou skluznicí jsou tou správnou volbou pro začátečníky.

Délky: 100, 110, 120
Šířky: 50 mm



ŠÁTEK ANGRY BIRDS

Barvy: žlutý, zelený, červený (10 ks)



DRŽÁK NA LYŽE A HŮLKY ANGRY BIRDS

Barvy: žlutý, zelený, červený (10 párů)

JAK POUŽÍVAT LYŽE NANOG RIP® V PRAXI

HOLMENKOL®
LICENSE TO WIN

Odrasové vlastnosti lyží jsou optimální od samého počátku. Skluzové vlastnosti lyží se optimalizují během několika kilometrů první jízdy. Barva materiálu Nanogrip® je šedá, ale s postupem času začne skluznice lyží černat, nejprve na skluzových zónách lyží. Tento fakt nemá žádný vliv na odrazové ani skluzové vlastnosti lyží. V době, kdy padá nový sníh při teplotách kolem nuly, vždy použijte Holmenkol 24031 NoWax Antilce & Glider Spray, abyste předešli nalepování sněhu na skluznici.



CHRÁNIČE DOPLŇKY

 **DAINESE**



PÁNSKÁ VESTA S CHRÁNIČEM SOFT FLEX MAN

Kód: 4879916-S42 (modrá/černá/světle červená), 4879916-U04 (zelená/černá/oranžová)

Velikost: XXS - 5XL

Vlastnosti: nastavitelné ramenní popruhy, nastavitelný bederní pás. Měkký pěnový materiál Crash Absorb s tvarovou pamětí, vysoce prodyšný materiál Jersey Hole mesh odolný proti zatrhávání. Chráníč páteře s technologií Flex.



VESTA S CHRÁNIČEM ACTIVE VEST EVO

Kód: 4879892-622 (černá/bílá)

Velikost: XS - XXL

Vlastnosti: pohodlná podšívka z materiálu Double Jersey, elastické silikonové protiskluzové pásky, kloub umožňující pohyby do stran, polstrovaný límec, lavinový čip Recco®. Elastický materiál mesh, vysoce prodyšný materiál Jersey Hole mesh odolný proti zatrhávání.



DÁMSKÝ CHRÁNIČ PÁTEŘE SOFT FLEX LADY

Kód: 4879922-T85(Q34), černá/růžovo-fialová

Velikost: XS - XXL

Vlastnosti: nastavitelné ramenní popruhy, nastavitelný bederní pás. Měkký pěnový materiál Crash Absorb s tvarovou pamětí, vysoce prodyšný materiál Jersey Hole mesh odolný proti zatrhávání. Chráníč páteře s technologií Flex.



DĚTSKÝ CHRÁNIČ PÁTEŘE SOFT FLEX KID

Kód: 4879923-T84 (černá/oranžová)

Velikost: XXS - 5XL

Vlastnosti: nastavitelné ramenní popruhy, nastavitelný bederní pás. Měkký pěnový materiál Crash Absorb s tvarovou pamětí, vysoce prodyšný materiál Jersey Hole mesh odolný proti zatrhávání. Chráníč páteře s technologií Flex.

OCHRANA HLAVY



RWSV 2S



RWSV 10S



RWSV 7S



RWSV 6S



RWSV 12S



RWSV 1M

REWIND VISOR

- Vnější skelet z vysoce odolné termoplastické pryskyřice
- Povrchová úprava skeletu: vodotisk odolný proti UV záření
- Ochranný štít z polykarbonátu odolný proti oděru a UV záření
- Horní větrací otvory s možností regulace
- Dvojitý vnitřní skelet
- Zapínání pod bradou na pásek s mikrometrickou přezkou, která se rychle rozepíná
- Možnost nastavení velikosti