

ELAN KATALOG PRODUKTŮ

2015/16



elan

WWW.ELANSPO RTS.COM

DISTRIBUTOŘI LYŽÍ

ANDORRA

GREGAL SPORT S.A.
Pl. Sant Isidre -
C / Ensija, 66-68
08272 Sant Fruitós de Bages
T +34 93 872 62 11
F +34 93 872 68 23
www.gregal-sport.com
carles.villegas@gregal-sport.com

ARGENTINA

FIDIA S.A.
Av. Andrés Rolón 1107
(1642) San Isidro
Pcia. Buenos Aires
T +54 11 4707 3000 - Int.: 3175
www.scandinavian.com.ar
informes@fidia.com.ar

AUSTRÁLIE

SPORTFACTOR SALES PTY LTD
PO Box 65 -
Oyster Bay NSW 2225
T +61 2 9531 5600
F +61 2 9531 5044
www.sportfactor.com.au
sales@sportfactor.com.au

RAKOUSKO

ELAN CENTRAL EUROPE GMBH
Aschheimer Strasse 13
85622 Feldkirchen, Germany
T +43 820 899904
F +49 89 427 17 666
rhofer@elan-austria.at

BĚLORUSKO

BELADVA.COM LTD
2-Shestaja Linija str. 11-15
220013 Minsk
T +375 17 2902456
F +375 17 2902458
info@beladva.com

BELGIE

AQUATIC BVBA
Ooststraat 33 C
9961 Boekhout
T +32 9 373 78 17
F +32 9 373 55 03
aquatic@pbc.be

BOSNA A HERCEGOVINA

PLANETBIKE D.O.O.
Vojvode Stepe Stepanovića b. b.
79000 Prijedor
T +387 52 224 950
F +387 52 224 951
planetb@teol.net

BULHARSKO

SPORT DEPOT S.A.
Nikola Koslev str. 8
1421 Sofia
T +359 2 976 4500
F +359 2 976 4545
tzonov@sportdepot.bg

KANADA

ELAN SPORTS INC.
81 H, Brunswick Blvd., H9B 2J5
Dollard des Ormeaux - P.Q.
T +1 514 421 7871
F +1 514 421 7394
www.elansports.com
info@elansports.com

CHILE

INVERSIONES BARPI LTDA
Avenida Las Condes
9038 - Santiago
T +0562 2129901
www.lapicadelski.cl
lapicadelski@lapicadelski.cl

ČÍNA

BEIJING SNOWELAN
SPORT DEVELOPMENT CO.LTD.
Offices 0112-0126, -
112 AnDeLu Rd.
XiCheng District Beijing 100011
T +86 10 88371007
F +86 10 88371009
liangliping@yahoo.com

CHORVATSKO

DELAM D.O.O.
Brezovička cesta 21
10020 Zagreb
T +386 4 20 15 400
F +386 4 20 15 401
damian@rodeoteam.si

ČESKÁ REPUBLIKA

INA SPORT SPOL. S R.O.
Dusikova 3 - 638 00 Brno
T +420 545 422 431
F +420 545 422 430
www.inasport.cz
david.holik@inasport.cz

FINSKO

NEONSUN OY
Turuntie 10 - 13130 Hämeenlinna
T +358 3 612 7222
F +358 3 612 7232
www.neonsun.fi
neonsun@neonsun.fi

FRANCIE

SUNSET
465 Route de la Dranse
74500 Amphion-Les-Bains
T +33 4 50 71 77 23
F +33 4 50 26 10 84
www.sunset-sport.fr
olivier@sunset-sport.fr

GRUZIE

MOGZAURI LTD
Vaja Pschavela av. 6 block
0186 Tbilisi
T +995 32 390536
F +995 32 390536
info@mozgauri.ge

NĚMECKO

ELAN CENTRAL EUROPE GMBH
Aschheimer Strasse 13
85622 Feldkirchen
T +49 89 427 17 60
T +49 89 427 17 666
info@elan-sport.eu

VELKÁ BRITÁNIE

NORTH KENT SKI-RACING SUPPLIES
157 Maidstone Road
Chatham, ME46JG Kent
T +44 1634 829024
T +44 7702 155116
http://elanskisales.co.uk
keithjevans@btinternet.com

ŘECKO

MOUNTAIN EXPERTS
3 Profiti Ilija str. - 36100 Karpenissi
T +30 22370 25130 -
F +30 22370 22626
www.klaoudatos-ski.gr
gklaoudatos@gmail.com

HOLANDESKO

KUBUS SPORTS B.V.
Amsterdamsestraatweg 19
1411 AW Naarden
T +31 35 695 4695
F +31 35 695 4690
www.kubus-sports.nl
ralf@kubus-sports.nl

MAĎARSKO

T&T SPORT
Csillaghegyi út 36 -
1037 Budapest
T -437-0181 - F -437-0180
www.tandtport.hu
toth.etre@tandtport.hu

ISLAND

SKIDASPORT EHF
Smaravegur 1 - 620 Dalvik
T +354 8461674
F +354 4661585
www.skidasport.is
dadiv@simnet.is

ÍRÁN

VANAK VARZESH CO.
Gandi Str. 29/6, Vanak Sq. - Tehran
T +98 21 8878 77 83
F +98 21 8878 77 83
iranextremesport@yahoo.com

IZRAEL

IDAN CAMPING LTD.
P.O. Box 53 Barkan 44820
T +972 390 651 02
F +972 390 677 06
www.idan-camping.com
gadi@idan-camping.com

ITÁLIE

SOCREP S.R.L.
Via Amaria 13
39046 Ortisei (BZ)
T +39 0471 79 70 22
F +39 0471 79 86 51
www.socrep.it
pprioth@socrep.it

JAPONSKO

ELAN JAPAN CO, LTD.
SR Bldg. 2F, 3-1-2 Misaki-cho,
Chiyoda-ku
Tokyo 101-0061
T +813 3235 6016
F +813 3235 6018
www.elan-japan.co.jp
skoga@elan-japan.co.jp

KAZACHSTÁN

LIMPOPO SPORT CO.
Seifulin, 534 - Almaty
T +7 3272 617265
F +7 3272 617265
limpopo@nursat.kz

JÍŽNÍ KOREA

THE H2 CO. LTD
502 5F Donghee Bldg, #566-19
Sinsa-Dong
Kangnam-Gu, Seoul, 135-891,
South Korea
T +82-2-514-9801
F +82-2-514-9805
mb199801@gmail.com

KYRGYZSTÁN

GERGERT SPORT
Gorkogo Str. 119
720000 Bishkek
T +996 312 541611
F +996 772 351508
www.gergert.kg
gergert@mail.ru

LOTYŠSKO

GANDRS LTD.
Kalcienca str. 28
Riga, LV 1046
T +371 67614775
F +371 67614927
www.gandrs.lv
gandrs@gandrs.lv

Elan se zavázal ke komplexnímu environmentálnímu systému řízení výroby, aby byly minimalizovány dopady na životní prostředí. Splňujeme environmentální normu ISO 14001.

LIBANON

I.M.C.O. LINE
INTERNATIONAL S.A.R.L.
La Maison du Ski building,
Feytroun highway - Kesserwan
T +961 9 958 203
F +961 9 952 036
www.lamaisonduski.net
issam@lamaisonduski.net

MAKEDONIE

MEGASPORT
Ul. Kej 13 Noemvri bb GTC
1000 Skopje
T +38923115293
F +38923114396
megasportmk@yahoo.com

MOLDAVSKO

I.I. CAVC-COJOCARI
Str. M. Sadiveanu 30-85 -
Chisinau
T +373 22 210050
F +373 22 210050
www.xstyle.md
info@xstyle.md

NOVÝ ZÉLAND

KAIMAI SPORTS LTD.
263A Ruahiki Road
RD 1 Tauranga. 3171
T +64 021 464 876
F +64 7 543 3475
paul@kaimaisports.co.nz

NORSKO

SNOWBIZ AS
Grini Naeringspark 3
1361 Osteras
T +47 67 16 20 40
F +47 671 620 41
www.snowbiz.no
morten@snowbiz.no

POLSKO

FOLC SPORT
Ul. Arkuszowa 18
01-934 Warszawa
T +48 22 864 99 95
F +48 22 835 53 35
jolamir2@poczta.onet.pl

RUMUNSKO

S.C. KILLY PREST S.R.L.
Str. De Mijloc 62 - Brasov
T +40 268 411 340
F +40 268 477 909
killyprest@gmail.com

SRBSKO

PLANET BIKE CO. D.O.O.
Nova Mokroluska 5
11050 Beograd
T +381 37 42 0000
F +381 37 42 0011
www.planetbike.rs
sinisa.zivkovic@planetbike.rs

SLOVENSKO

INA SPORT SPOL. S R.O.
Dusikova 3 - 638 00 Brno
T +420 545 422 431
F +420 545 422 430
www.inasport.cz
david.holik@inasport.cz

Elan, d. o. o., Begunje na Gorenjskem, Slovenia, Prosinec 2014.
Elan si vyhrazuje právo na úpravy a změny bez předchozího upozornění.

SLOVINSKO

ELAN, D.O.O.
Begunje 1 - 4275 Begunje na Gorenjskem
T +386 4 53 51 429
F +386 4 53 51 444
www.elansports.com
matic.rupar@elan.si

ŠPANĚLSKO

GREGAL SPORT S.A.
Pl. Sant Isidre - C / Ensija, 66-68
08272 Sant Fruitós de Bages
T +34 93 872 62 11
F +34 93 872 68 23
www.gregal-sport.com
carles.villegas@gregal-sport.com

ŠVÉDSKO

WÄNERSTEDT AB
Box 253 - 53323 Götene
T +46 511 51 788
F +46 511 34 03 10
staffan.jansson@wannerstedt.se

ŠVÝCARSKO

ELAN HANDELS AG
Alte Luzernstrasse 10
5036 Oberentfelden
T +41 62 737 55 60
F +41 62 737 55 70
www.catrade.ch - info@catrade.ch

TURECKO

KAR SPOR
Muratpasa Mah Ismetpasa Cad,
Arif Alper Is Merkezi no: 2/A
TR-25100 Erzurum
T +90 422 235 16 16
F +90 422 235 16 29
www.karspor.com
karspor@karspor.com

UKRAJINA

XTREMALINE P.E.
8-e Marta 19/17
88015 Uzhgorod
T +380 5037 22217
F +380 3122 30666
www.elansports.com.ua
elanukraine@gmail.com

USA

ALPINA SPORTS CORP.
93 Etna road - Lebanon, NH 3766
T +1 603 448 3101
F +1 603 448 1586
www.alpinasports.com
info@alpinasports.com

UZBEKISTÁN

SPORT SHOP ADRENALIN
Mustakillik prospect 7 - Tashkent
T +998 97 7290682
sokolov_sale@mail.ru

DISTRIBUTOŘI SNOWBOARDŮ

CHORVATSKO

AB Original. d.o.o.
L. Stritofa 18 1000 Zagreb
T +385 98 232677
Fax +385 1 3630923
www.surfmania.net
surfmania@surfmania.net

ITÁLIE

Snow Time srl
Via progresso, 4
36035 Marano Vicentino, VI
Tel +39 0445/621023
Cell +39 333/2589508
Fax +39 0445 622720
snow_time@libero.it

HISTORIE FIRMY ELAN

1941

Rudi Finžgar, slovinský skokan na lyžích a zakladatel firmy Elan, skočil 95 metrů ve slovinské Planici

1945

12 nadšenců vyrábí 15 až 20 párů lyží denně ve slovinském Cerknu

1946

Otevření prvního obchodu Elan

1963

Byl založen Elan Institute, který během dvou let zaregistroval svůj první patent

1964

Závodní lyže Elan mají premiéru na olympijských hrách v rakouském Innsbrucku

1968

Baldur Preiml poprvé získává olympijskou medaili ve skocích na lyžích značky Elan ve francouzském Grenoble

1972

Bylo založeno „Oddělení pro závodní lyžaře“, které propojilo činnost vývojového oddělení firmy s vrcholovými reprezentanty

1974

Ingemar Stenmark poprvé vyhrává Světový pohár ve slalomu v italské Madonně di Campiglio

1975

Elan vyrábí lyže s povrchovou vrstvou z polyethylenu

1976

Byla vyrobena první řada závodních lyží Elan

Elan získává mezinárodní ocenění za kvalitu

1978

Ingemar Stenmark získává dvě zlaté medaile na mistrovství světa v německém Garmisch-Partenkirchenu

1980

Ingemar Stenmark získává dvě zlaté medaile na zimních olympijských hrách v Lake Placid

Bojan Križaj vyhrává první závod Světového poháru ve švýcarském Wengenu

1984

V sezóně 1984/85 celkem 168 sportovců v různých disciplínách závodí na lyžích Elan

1988

Elan začíná v Rakousku vyrábět snowboardy

1989

Ingemar Stenmark získává své 86. vítězství ve Světovém poháru

1990

Elan vynalezí první carvingové lyže

1992

Elan představuje první lyže typu monoblock

1996

Primož Peterka vyhrává Turné čtyř můstků

2000

Davo Karničar se stává prvním člověkem, který sjel na lyžích nejvyšší horu světa Mt. Everest

2002

Elan představuje lyže se systémem Fusion – první integrovaný systém vazání

2005

Davo Karničar jako první člověk zdolává na lyžích hory všech sedmi kontinentů (Projekt „7 vrcholů“)

2006

Elan přichází s technologií WaveFlex™

2011

Elan představuje revoluční technologii s profilem Amphibio®

2013

Byly vyrobeny nejlépejší dámské lyže na světě – model Delight.

Elan přichází s technologií pro dětské lyže U-Flex.

Elan získává druhý rok po sobě titul „Nejinovativnější značka“ od organizace Plus X Award.

2014

Technologie Amphibio 4D – první čtyřrozměrné lyže na světě

NEJINOVATIVNĚJŠÍ ZNAČKA SPORTOVNÍHO VYBAVENÍ

Vzhledem k tomu, kolik ocenění společnost Elan během uplynulých osmi let získala, jsme si jisti, že se ubíráme správným směrem. Přestože nás ceny získané od odborných porot velmi těší, za skutečné hodnotitele našich úspěchů považujeme lyžaře na svazích. Proto je naším cílem neustále vyvíjet inovativní a funkční produkty s elegantním designem.

Titul „Nejinovativnější značka“ je v současné době nejvyšším oceněním, které každoročně uděluje německá organizace Plus X Award. Elan ji získal dva roky po sobě, v letech 2012 a 2013.

Značky, které získávají toto ocenění, jsou vybírány na základě vynikajících výsledků v oblasti kvality, designu, zkušeností zákazníků, funkčnosti, ergonomie a ekologického přístupu. Toto ocenění potvrzuje naplnění naší vize stát se světovou jedničkou v oblasti inovací sportovního vybavení. Jsme skutečně nadšení, že značka Elan obdržela tak prestižní ocenění. Ale největší satisfakcí je pro nás to, když vidíme úsměvy na tvářích lidí, kteří jezdí na našich lyžích.

Elan je opravdovým sběratelem ocenění, o čemž svědčí našich 34 různých cen.



PLUS X AWARD®



KOLEKCE 1415
U-Flex



KOLEKCE 1314
Delight QT



KOLEKCE 1314
Delight QT

KOLEKCE 1213
Illumina

KOLEKCE 1213
Amphibio WaveFlex™ 14

KOLEKCE 1112
Amphibio WaveFlex™ 14



KOLEKCE 1112
Amphibio WaveFlex™ 14



reddot design award
winner

KOLEKCE 1314
Amphibio 14 Fusion
SLX Fusion
Delight QT (Čestné uznání)

KOLEKCE 1213
Amphibio WaveFlex™ 14

KOLEKCE 1112
Amphibio WaveFlex™ 14
Amphibio WaveFlex™ 82 XTi

KOLEKCE 1011
Race SLX



ZNAČKA S NEJLEPŠÍM
DESIGNEM 14/15



ZNAČKA S NEJLEPŠÍM
DESIGNEM 13/14



NEJINOVATIVNĚJŠÍ
ZNAČKA 2012



NEJINOVATIVNĚJŠÍ
ZNAČKA 2013



KOLEKCE 1314
Amphibio 14 Fusion



KOLEKCE 1314
Amphibio 14 Fusion
Delight QT
SLX Fusion
Spectrum 115 ALU



KOLEKCE 1213
Amphibio WaveFlex™ 14
Illumina

KOLEKCE 1112
Amphibio WaveFlex™ 14
Amphibio WaveFlex™ 82 XTi



KOLEKCE 1011
WaveFlex™ 14



KOLEKCE 0809
Rada Speedwave



KOLEKCE 0708
Rada Speedwave



KOLEKCE 0607
Rada Speedwave



KOLEKCE 1011
Rada WaveFlex™



KOLEKCE 1213
Amphibio WaveFlex™ 14

FILOZOFIE SKUPINY ELAN

REAL TECH

je filozofie, kterou se řídíme při výrobě našich produktů a vývoji technologií. Každá naše nová technologie musí splňovat tři jednoduché zásady:


1 Výrazná viditelnost

2 Srozumitelnost

3 Jasný přínos pro zákazníka

Naše produkty musí splnit i ta nejnáročnější očekávání našich zákazníků.





LYŽE & SNOWBOARDY, JACHTY A ČLUNY, KOMPOZITA, SPORTOVNÍ VYBAVENÍ

Elan je předním světovým výrobcem vybavení pro sportovní a volnočasové aktivity. Je důležitým hráčem na globálním trhu již 70 let. Progressivní design a technický vývoj výrobků prostřednictvím inovativních metod a moderních technologií je u nás vždy na prvním místě. Tento přístup v kombinaci s využíváním znalostí a zkušeností z různých odvětví zaručuje, že splníme a dokonce předčíme očekávání i těch nejnáročnějších zákazníků.

Divize zimních sportů Elan je zastoupena výrobou lyží a snowboardů; divizi vodních sportů představují čluny a jachty; divize větrné energie produkuje velmi kvalitní kompozitní součástky pro větrné turbíny. Značka Elan Inventa dodává vybavení pro sportovní haly a různá sportovní centra. Revoluční změny se však nikdy nedějí náhodně a samy od sebe. V Elanu se vždy soustředíme na to, aby naše inovace přinesly opravdový užitek všem zákazníkům v oblastech, kde je to nejvíce potřeba.

Naším cílem je neustále vzbuzovat vyšší očekávání sportovních nadšenců. A jejich požadavky opravdu stále rostou, zejména od doby, kdy Elan vynalezl carving a způsobil revoluci v lyžování.

Seznam inovací pokračuje: integrovaný systém vázání Fusion, který kombinuje vyšší pružnost lyže a přenos sil; technologie WaveFlex™, která spojuje větší průhyb lyže a vysokou torzní tuhost; profil Amphibio® - převratná inovace kombinující výhody camberového a rockerového profilu zároveň. A v neposlední řadě také technologie U-Flex u juniorských lyží, díky níž jsou dětské lyže o 25% pružnější, a tak dětem výrazně usnadňují první lyžařské pokusy.

SLOPE

SKI&HIKE



RACE · AMPHIBIO · EXPLORE · JUNIOR

SPECTRUM · TOURING

ELAN SVĚT NA SNĚHU

SLOPE · TWILIGHT

FREESKI & SNOWBOARDS



W STUDIO

FREE RANGE

SLOPE

Lyže, které se vyznačují silným výkonem, stabilitou a univerzálním využitím. Umožní vám snadné carvování na upravených svazích i jízdu v jakémkoliv terénu za všech sněhových podmínek. Jsou rychlé, snadno ovladatelné a mají přesný výkon na hranách. Posunou vaše lyžování o úroveň výš.



RACE

AMPHIBIO

EXPLORE

JUNIOR

POŽADAVKY SPORTOVCE:
RYCHLOST, OVLADATELNOST,
STABILITA, ZÁVODĚNÍ, PŘESNOST,
PŘILNAVOST HRAN

TERÉN:
UPRAVENÉ SVAHY, PROMĚNLIVÉ
PODMÍNKY

SKI&HIKE

Lýžujte, prozkoumávejte, užívejte si. Od carvování přes túru po vašem oblíbeném hřebenu až po jízdu v čerstvém prašanu. Lyže vhodné ke střídání chůze a sjezdu. Různé styly jízdy, různé oblouky, různé pocity a zážitky: freeride, backcountry, big mountain, free touring... Lehké, stabilní a hravé. To vše jsou lyže z řady SKI&HIKE.



SPECTRUM

TOURING

POŽADAVKY SPORTOVCE:
UNIVERZÁLNOST, OVLADATELNOST,
STABILITA, NÍZKÁ HMOTNOST

TERÉN:
VŠECHNY TERÉNY, PRAŠAN,
JARNÍ SNÍH

W STUDIO

Spojení inovací s přístupem založeným na designu. Spoustu hodin až let společné práce jsme strávili analýzou požadavků, které mají ženy na lyžování, a na základě těchto poznatků jsme vytvořili koncept lehkého lyžování (LightSkiing). Bez ohledu na to, jak dobrá lyžařka jste, vždy u nás najdete ten správný pár lyží, který bude přesně vyhovovat vašemu stylu jízdy a oblouků.



SLOPE

TWILIGHT

POŽADAVKY SPORTOVCE:
VÝKON, NÍZKÁ HMOTNOST,
POHODLÍ

TERÉN:
VŠECHNY TERÉNY

OBLOUKY:
RAZANTNÍ OBLOUKY
Pro rychlou a náročnou jízdu – všechny typy terénu a sněhu

DYNAMICKÉ OBLOUKY
Pro dosažení dokonalé jízdy – všechny typy terénu a sněhu

MÍRNÉ OBLOUKY
Pro získání sebevědomí a snadné učení – upravené svahy

FREE RANGE

Řada lyží Free Range je o tom, jaký styl jízdy preferujete. Snowboard nebo lyže? Na tom přece nezáleží! Jde jen o to, jak na nich jezdíte. Místo abyste se pustili z kopce přímo dolů, jízdu si naplno užijete. Ať jedete vpřed nebo vzad, celý terén je váš! Je jedno, jestli preferujete freeride, freestyle nebo cokoli mezi tím. Free Range je o překračování hranic a o svobodě jezdit, kde a jak se vám líbí.



FREESKI

SNOWBOARDS

POŽADAVKY SPORTOVCE:
VYBAVENÍ, KTERÉ VEDE KE ZLEPŠENÍ
INDIVIDUÁLNÍHO STYLU JÍZDY

STYLY:
FREERIDE, FREESTYLE
A VŠECHNO MEZI TÍM

TECHNOLOGIE AMPHIBIO 4D

Kombinace našeho profilu Amphibio® s tvarovaným titanem nám umožnila vytvořit první 4D technologii, která kombinuje výhody rockerového profilu na vnější straně lyže (pro snadnější zatáčení) a camberového profilu na vnitřní straně lyže (pro lepší přilnavost hran) s konvexní špičkou (pro přesné nasazení oblouku) a konkávní patkou (pro rychlý výjezd z oblouku).



PŘEDNÍ ČÁST

Přesné nasazení oblouku

LEVÁ
Přilnavost hran



PRAVÁ
Snadné zatáčení

ZADNÍ ČÁST

Rychlý výjezd z oblouku

První lyže se 4rozměrnou technologií

AMPHIBIO
PROFIL



ROCKER
SNADNÉ
ZATÁČENÍ

CAMBER
PŘILNAVOST
HRAN

ROCKER
SNADNÉ
ZATÁČENÍ

PROFIL AMPHIBIO


PŘILNAVOST HRAN, SNADNÉ ZATÁČENÍ



DVOJITĚ TVAROVANÝ TITAN


PŘESNÉ NASAZENÍ OBLOKU, RYCHLÝ VÝJEZD

KONKÁVNÍ & KONVEXNÍ



KONKÁVNÍ

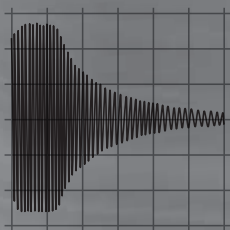
patka lyže umožňuje rychlý výjezd z oblouku



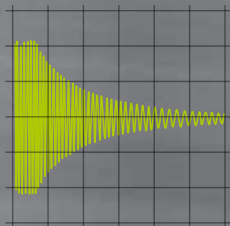
KONVEXNÍ

přední část lyže umožňuje perfektní kontakt hran se sněhem pro přesné nasazení oblouku

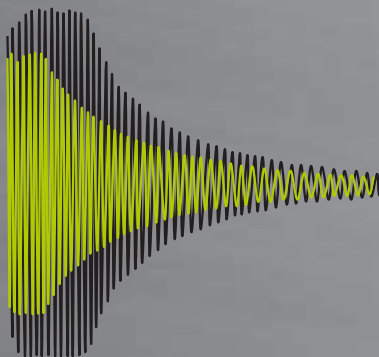
ANALÝZA VIBRACÍ



PLOCHÝ KOV



TVAROVANÝ KOV



o 30%
NIŽŠÍ VIBRACE

TENČÍ PROFIL



o 10%
NIŽŠÍ HMOTNOST

AMPHIBIO – ŽÁDNÉ KOMPROMISY, VŠECHNY OBLOUKY JSOU SPRÁVNÉ

AMPHIBIO
PROFIL

S kompromisem nikdy nedojdete až na konec – zastavíte se uprostřed. Podívejte se na trend profilů rocker a camber. Profily jsou velkým hitem lyžařského průmyslu, ale většina konkurenčních firem volí bezpečnou cestu, tedy kompromis v podobě horší přilnavosti hran nebo vyšší pružnosti lyží. Značka Elan je však daleko před nimi a nabízí řešení bez kompromisů: poskytuje lyžařům skutečné výhody obou profilů, aniž by musela být obětována přilnavost hran nebo snadné zatáčení.



ROCKER
SNADNÉ ZATÁČENÍ


CAMBER
PŘILNAVOST HRAN

ROCKER
SNADNÉ ZATÁČENÍ

ROCKER

Profil rocker usnadňuje zatáčení, ale obětuje přilnavost hran.

- + SNADNÉ ZATÁČENÍ
- PŘILNAVOST HRAN



CAMBER

Profil camber zaručuje dobrou přilnavost hran, ale zatáčení je obtížnější.


- SNADNÉ ZATÁČENÍ
- + PŘILNAVOST HRAN



AMPHIBIO

Amphibio® zaručuje jak snadné zatáčení, tak dobrou přilnavost hran.

- + SNADNÉ ZATÁČENÍ
- + PŘILNAVOST HRAN



KONSTRUKCE LEVÁ & PRAVÁ

Anatomicky se velikost a tvar párových částí lidského těla na pravé a levé straně liší. Levá a pravá noha každého člověka je jiná, jsou asymetrické. Abychom dosáhli lepšího lyžařského postoje, nohy také nerovnoměrně zatěžujeme. Začali jsme tedy od rovnice VNITŘNÍ \neq VNĚJŠÍ. Analýza rozložení sil při lyžování odhalila, že na vnitřní a vnější části lyže jsou síly rozloženy nerovnoměrně. Síly v podélné ose lyže sledují určité specifické přímky v podélném směru a ve směru zevnitř ven, což vyžaduje rozdílné konstrukční provedení vnitřní a vnější části lyže. To je řešení značky Elan, které přináší skutečné vylepšení konstrukce lyží.



RACE

Řada lyží Elan Race představuje první závodní lyže se skutečně odlišnou konstrukcí pravé a levé lyže. Na počátku byla analýza rozložení sil, jejímž výsledkem je kombinace technologie Power Spine s profilem Amphibio® a asymetrické špičky a patky. Tyto technologie zaručují nejlepší možný přenos sil od nohou lyžaře směrem na sniž a poskytují nesorvatelně lepší výkon lyží na nejnáročnějších závodních tratích a na upravených sjezdovkách.



AMPHIBIO

Profil Amphibio® je výsledkem odlišné konstrukce pravé a levé lyže. Kombinace našeho profilu Amphibio® s tvarovaným titanem nám umožnila vytvořit první 4D technologii, která kombinuje výhody rockerového profilu na vnější části lyže (pro snadnější zatáčení) a camberového profilu na vnitřní části lyže (pro lepší přilnavost hran) s konvexní špičkou (pro přesné nasazení oblouku) a konkávní patkou (pro rychlý výjezd z oblouku). Odlišná konstrukce levé a pravé lyže umožňuje univerzální výkon na všech typech terénů.



SPECTRUM

Profil Amphibio®, technologie ALUblade a špička a patka Diamond ve tvaru kosočtverce jsou klíčovými parametry konstrukce levé a pravé lyže řady Spectrum. Technologie ALUblade s asymetrickým hliníkovým tvarem zaručuje lepší držení hran tam, kde je to třeba. Spojení s profilem Amphibio®, vyladěným pro lyže typu big mountain, znamená využití předností jak profilu camber, tak profilu rocker. Zatímco vnitřní hrana s profilem camber vede k lepší přilnavosti hran a dobré stabilitě, vnější hrana s profilem rocker usnadňuje oblouky na upraveném svahu a přispívá k lepšímu nadnášení lyží při jízdě v prašanu. Špička a patka Diamond rovněž zlepšují nadnášení lyží.



POWER SPINE – – ABSOLUTNÍ SÍLA

Power Spine Amphibio mění pravidla závodního lyžování. Technologie Power Spine je novým stupněm genetického vývoje konstrukce závodních lyží, která využívá prvky „páteře“ a „kostí“; zaručuje lepší držení hran a torzní stabilitu. Profil Amphibio® umožňuje rychlejší a přímější nasazení oblouku. Tato nová technologie byla použita u všech lyží závodní řady Elan, která zahrnuje také juniorské závodní lyže a nový speciální model GSX Master, o který je mezi zákazníky stále větší zájem.

POWER SPINE
TECHNOLOGIE 

CÍL

VYROBIT NEJRYCHLEJŠÍ LYŽE



PROBLÉM

1 VNITŘNÍ ≠ VNĚJŠÍ

Analýza rozložení sil při lyžování ukázala, že síly na vnitřní a vnější části lyže jsou rozloženy nerovnoměrně.



2 ROZLOŽENÍ SIL

Síly rozložené v podélné ose lyže sledují specifické přímky v podélném směru a ve směru zevnitř ven. To vyžaduje různá konstrukční řešení vnitřní a vnější části lyže.



ŘEŠENÍ

3 PEVNOST CENTRÁLNÍHO PÁTEŘNÍHO OBLOUKU A PŘILNAVOST HRAN

Vnitřní konstrukce lyží je pevnější a po celé délce je vyztužena vrstvou karbonu. Díky tomu mají tyto lyže vynikající přilnavost hran, která je podpořena také camberovou částí profilu Amphibio®.



4 BOČNÍ PRVKY/KOSTI - TORZNÍ STABILITA

„Kosti“ jsou zpevněné prvky, které vycházejí z obloukové páteřní konstrukce, a kopírují boční vykrojení lyží. Zaručují torzní stabilitu rovněž na vnější části lyže. Spolu s rockerovou částí profilu Amphibio® umožňují lyžaři dělat energické a přesné oblouky.

U-FLEX – LYŽOVÁNÍ STEJNĚ SNADNÉ JAKO CHŮZE



Řada lyží Elan Junior přivede děti zpět k lyžování. Díky unikátní technologii U-Flex jsou tyto lyže o 25% pružnější než je průměr, takže dětem výrazně usnadní a příjemní první lyžařské pokusy. Lehké jádro Synflex a konstrukce Full Power Cap s profilem Early Rise Rocker umožňuje dětem dělat oblouky bez námahy a užít si zábavu na sněhu. S těmito lyžemi je lyžování stejně snadné jako chůze.

CÍL

SNADNÉ UČENÍ



PROBLÉM

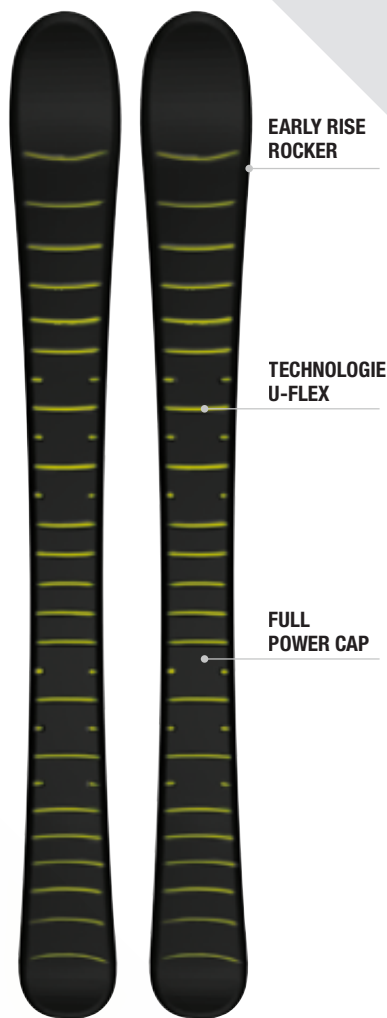
MALÁ PRUŽNOST



POMALÉ UČENÍ

ZÁKLADNÍ MYŠLENKA

Extrémní pružnost
na krátké délce



ŘEŠENÍ

**TECHNOLOGIE U-FLEX
O 25% PRUŽNĚJŠÍ LYŽE**



SNADNÉ UČENÍ

JEDNODUCHÉ ZATÁČENÍ = SNADNÉ UČENÍ



EXKLUZIVNÍ TECHNOLOGIE

TECHNOLOGIE TUBELITE

Technologie Tubelite využívá dvě extrémně lehké karbonové trubice, které jsou vloženy do laminovaného dřevěného jádra. Duté trubice mají průměr 5 mm, vedou po celé délce lyže a kopírují oblouk bočního vykrojení lyže. Díky této technologii podávají lyže lepší výkon – jejich hmotnost je nižší, torzní stabilita vyšší a přenos sil směrem k hranám lyží je efektivnější. Tato technologie je použita u modelů Spectrum a Twilight.

VÝHODY:

- NADNÁŠENÍ
- PŘENOS SIL

1 Karbonová trubice



ALUBLADE

Technologie ALUblade poskytuje lyžím ty nejlepší vlastnosti pro jízdu ve všech typech terénu. Aluminiová konstrukce zlepšuje reakce lyží a zvyšuje jejich stabilitu. Její umístění na vnitřní straně lyže zlepšuje přilnavost hran tam, kde je to nejvíce třeba, a poskytuje tak výbornou možnost ovládat lyže na tvrdém sněhu. Tenčí vrstva hliníku na vnější hraně zlepšuje nadnášení lyže v prašanu. Tato technologie výborně doplňuje profil Amphibio®.

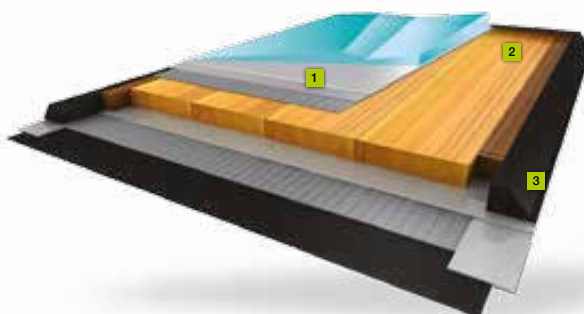
VÝHODY:

- NADNÁŠENÍ
- OVLÁDÁNÍ

1 ALUblade

2 Dřevěné jádro

3 Boční hrana SST



TECHNOLOGIE BRIDGE


Díky technologii Bridge mají lyže nižší hmotnost a podávají lepší výkon. Dřevěné jádro s ultratenkým profilem je po celé délce zpevněno tzv. můstkovými výztužemi, což jsou prvky, které zvyšují torzní stabilitu a umožňují velmi efektivní přenos sil směrem k hranám. Díky inovativní technologii Bridge, extrémně lehké konstrukci s dřevěným jádrem a laminátovým výztužím je řada lyží Touring od Elanu nepostradatelným vybavením pro náročné expedice a dělá z nich příjemný zážitek. Řada byla rozšířena o nový model Lhotse, který splňuje požadavky skialpinistů orientovaných na freeride.


VÝHODY:

- STABILITA
- NÍZKÁ HMOTNOST

1 Dřevěné výztuže

2 Dřevěné jádro s tenkým profilem





SLOPE

RACE · AMPHIBIO · EXPLORE · JUNIOR

Lyže určené pro silný výkon, stabilitu a univerzální využití. Umožní vám snadné carvování na upravených svazích i jízdu v jakémkoliv terénu za všech sněhových podmínek. Rychlé, snadno ovladatelné lyže, které mají přesný výkon na hranách. Posunou vaše lyžování o úroveň výš.

SLOPE WORLD CUP RACE

Lyže Power Spine Amphibio mění pravidla závodního lyžování. Technologie Power Spine, nový stupeň genetického vývoje konstrukce závodních lyží využívající prvky „páteře“ a „kostí“, poskytuje lepší držení hran a torzní stabilitu; profil Amphibio® umožňuje rychlejší nasazení oblouku. Tato nová technologie je použita u všech lyží závodní řady Elan, která zahrnuje lyže pro závody FIS, model GSX, skikrosový model Ripstick, a také u všech juniorských závodních lyží a u nového stále oblíbenějšího modelu GSX Master.



RYCHLOST STABILITA
PŘILNAVOST HRAN

POWER SPINE – GENETICKÁ EVOLUCE

Technologii Power Spine charakterizuje speciální konstrukce, jejíž podstatou je rozložení sil od nohou lyžaře směrem k lyžím. Vnitřní konstrukce lyží – páteřní oblouk – je pevnější a po celé délce zpevněna vrstvou karbonu. Boční prvky/kosti zaručují torzní stabilitu také na vnější části lyže. Tato nová technologie je použita u všech modelů závodních lyží.

POWER SPINE
TECHNOLOGIE



1 Power Spine

2 Boční hrana RST

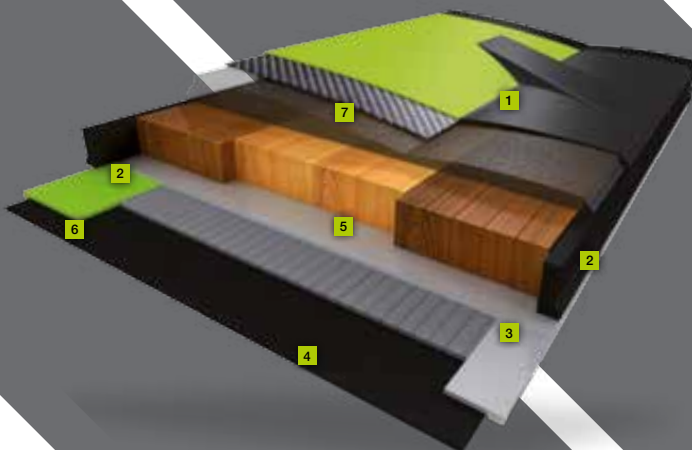
3 Dřevěné jádro

4 Závodní špička

5 Dřevěné jádro Response Frame

6 Zpevněná vnitřní hrana

7 Karbon



KONSTRUKCE LEVÁ&PRAVÁ

Lyže Elan Race jsou první závodní lyže na světě, které skutečně využívají odlišné konstrukce pravé a levé lyže. Díky výsledkům analýz rozložení sil byla při jejich konstrukci použita kombinace technologie Power Spine, profilu Amphibio® a asymetrické špičky a patky. Tyto parametry umožňují nejefektivnější přenos sil od nohou směrem na sníh a zaručují bezkonkurenční výkon i na nejnáročnějších svazích.

1 PEVNOST CENTRÁLNÍHO PÁTEŘNÍHO OBLOUKU A PŘILNAVOST HRAN

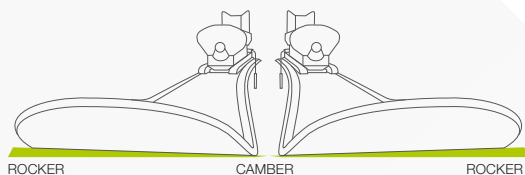
Vnitřní konstrukce lyží je pevnější a po celé délce je vyztužena vrstvou karbonu. Díky tomu mají tyto lyže vynikající přilnavost hran, která je podpořena také camberovou částí profilu Amphibio®.

2 BOČNÍ PRVKY/KOSTI TORZNÍ STABILITA

„Kosti“ jsou zpevněné prvky, které vycházejí z obloukové páteřní konstrukce, a kopírují vykrojení lyží. Zaručují torzní stabilitu rovněž na vnější části lyže. Spolu s rockerovou částí profilu Amphibio® umožňují lyžaři dělat přesné oblouky.

AMPHIBIO PROFIL

Revoluční inovace, která kombinuje přednosti profilu camber i rocker dohromady. Tajemství spočívá v odlišné konstrukci pravé a levé lyže; vnitřní hrana s profilem camber zaručuje dobrou přilnavost hran a stabilitu, zatímco vnější hrana s profilem rocker umožňuje snadnější provedení oblouků.



AMPHIBIO
PROFIL

POWER SPINE
TECHNOLOGIE

KONSTRUKCE
LEVÁ&PRAVÁ

POWER SPINE
TECHNOLOGIE

AMPHIBIO
PROFIL

ASYMETRICKÁ ŠPIČKA

ZÁVODNÍ SKLUZNICE

Pevnost centrálního páteřního oblouku a přilnavost hran

NADZVEDNUTÉ VÁZÁNÍ

Nové vázání ELX 14 a ELX 12 s přední částí nadzvednutou o 5 mm pro snadnější nasazení oblouku.



ZPEVNĚNÍ VNITŘNÍCH HRAN

Vnitřní hrany byly zpevněny, aby lépe podporovaly konstrukci Power Spine a zároveň umožnily několikrát provést úpravu hran během doby používání lyže.

ASYMETRICKÁ PATKA

FUSION®

Systém Fusion je prvním skutečně integrovaným systémem vázání na světě, který usnadňuje nasazení oblouku a zatáčení a také zlepšuje pružnost a reakci lyží při přechodu z hrany na hranu.





ÚROVEŇ LYŽAŘE
 středně pokročilý | pokročilý | expert

TERÉN
 upravený | proměnlivý | prašan



ÚROVEŇ LYŽAŘE
 středně pokročilý | pokročilý | expert

TERÉN
 upravený | proměnlivý | prašan



ÚROVEŇ LYŽAŘE
 středně pokročilý | pokročilý | expert

TERÉN
 upravený | proměnlivý | prašan



ÚROVEŇ LYŽAŘE
 středně pokročilý | pokročilý | expert

TERÉN
 upravený | proměnlivý | prašan

NOVINKA GSX FIS PLATE

PRODEJNÍ KÓD_AA1AEF15

PROFIL_Amphibio

TECHNOLOGIE_Boční hrany RST, dřevěné jádro Response Frame, Dual Ti

GEOMETRIE_schválena FIS

DÉLKA/RÁDIUS_183(R≥30), 188(R≥30), 190(R≥35), 195(R≥35)

SYSTÉM/DESKA_EP 14 WC RACE

VÁZÁNÍ_ER 17.0 FF PRO BLK/GRN

GSX MASTER PLATE

PRODEJNÍ KÓD_AA1AFU15, AA1AGA15 (MASTER 25.0)

PROFIL_Amphibio

TECHNOLOGIE_Powerspine, boční hrany RST, dřevěné jádro Response Frame, Dual Ti

GEOMETRIE_115/70/99, 114/70/99, **104/65/85 (25.0)**

DÉLKA/RÁDIUS_176(17.7), 182(19.8), 186(21), **182(25.0)**

SYSTÉM/DESKA_EP 14 WC RACE

VÁZÁNÍ_ER 17.0 FF PRO BLK/GRN

GSX TEAM PLATE

PRODEJNÍ KÓD_AA1AES15

PROFIL_Amphibio

TECHNOLOGIE_Powerspine, boční hrany RST, dřevěné jádro Response Frame, Dual Ti

GEOMETRIE_104/65/85

DÉLKA/RÁDIUS_166(19.8), 174(21.9), **182(25.0)***

SYSTÉM/DESKA_EP 11,5 DUO, EP 14 WC RACE

VÁZÁNÍ_ER 11.0 FF PRO BLK/GRN, **EP 14WC RACE***

RCG PLATE

PRODEJNÍ KÓD_AA1ABT15

PROFIL_Early Rise Rocker

TECHNOLOGIE_Boční hrany RST, dřevěné jádro Response Frame, laminát, **Dual Ti***

GEOMETRIE_103/65/88

DÉLKA/RÁDIUS_134(13.5), 142(15.0), 150(15.8), **158(18.0)***

SYSTÉM/DESKA_EP 11,5 DUO

VÁZÁNÍ_ER 11.0 FF PRO BLK/GRN



ÚROVEŇ LYŽAŘE

středně pokročilý | pokročilý | expert

TERÉN

upravený | proměnlivý | prašan



ÚROVEŇ LYŽAŘE

středně pokročilý | pokročilý | expert

TERÉN

upravený | proměnlivý | prašan



ÚROVEŇ LYŽAŘE

středně pokročilý | pokročilý | expert

TERÉN

upravený | proměnlivý | prašan



ÚROVEŇ LYŽAŘE

středně pokročilý | pokročilý | expert

TERÉN

upravený | proměnlivý | prašan

NOVINKA SLX FIS PLATE

PRODEJNÍ KÓD_AA2AEL15

PROFIL_Amphibio

TECHNOLOGIE_boční hrany RST, dřevěné jádro Response Frame, Dual Ti

GEOMETRIE_schválena FIS

DÉLKA/RÁDIUS_157(R≥11.5), 165(R≥12.5)

SYSTÉM/DESKA_EP 14 WC RACE

VÁZÁNÍ_ER 17.0 FF PRO BLK/GRN

SLX TEAM PLATE

PRODEJNÍ KÓD_AA2AEZ15

PROFIL_Amphibio

TECHNOLOGIE_Powerspine, boční hrany RST, dřevěné jádro Response Frame, Dual Ti

GEOMETRIE_115/65/96

DÉLKA/RÁDIUS_145(10.9), 151(11.8)

SYSTÉM/DESKA_EP 11,5 DUO

VÁZÁNÍ_ER 11.0 FF PRO BLK/GRN

RCS PLATE

PRODEJNÍ KÓD_AA2AFC15

PROFIL_Early Rise Rocker

TECHNOLOGIE_boční hrany RST, dřevěné jádro Response Frame, laminát

GEOMETRIE_109/65/91, 112/65/94

DÉLKA/RÁDIUS_133(10.5), 139(10.5)

SYSTÉM/DESKA_EP 11 X (6mm)

VÁZÁNÍ_ER 11.0 FF PRO BLK/GRN

RCX PLATE

PRODEJNÍ KÓD_AA2AFE15

PROFIL_Early Rise Rocker

TECHNOLOGIE_boční hrany RST, dřevěné jádro Response Frame, laminát

GEOMETRIE_107/65/90

DÉLKA/RÁDIUS_122(8.5), 128(9,8)

SYSTÉM/DESKA_EP 11 X (6mm)

VÁZÁNÍ_ER 11.0 FF PRO BLK/GRN

SLOPE RACE





ÚROVEŇ LYŽAŘE

středně pokročilý | pokročilý | expert

TERÉN

upravený | proměnlivý | prašan

GSX FUSION

PRODEJNÍ KÓD_AA4AFFA5

PROFIL_Amphibio

TECHNOLOGIE_Powerspine, boční hrany RST, dřevěné jádro Response Frame, Dual Ti

GEOMETRIE_114/70/99

DĚLKA/RÁDIUS_170(16.8), 176(17.8), 182(19.8), 186(21)

SYSTÉM/DESKA_FUSION

VÁZÁNÍ_ELX 14.0 FUSION BLK/GRN



ÚROVEŇ LYŽAŘE

středně pokročilý | pokročilý | expert

TERÉN

upravený | proměnlivý | prašan

RIPSTICK FUSION

PRODEJNÍ KÓD_AA4ABRA5

PROFIL_Amphibio

TECHNOLOGIE_Powerspine, boční hrany RST, dřevěné jádro Response Frame, Dual Ti

GEOMETRIE_114/70/99

DĚLKA/RÁDIUS_170(16.8), 176(17.8), 182(19.8), 186(21)

SYSTÉM/DESKA_FUSION

VÁZÁNÍ_ELX 14.0 FUSION BLK/GRN



ÚROVEŇ LYŽAŘE

středně pokročilý | pokročilý | expert

TERÉN

upravený | proměnlivý | prašan

SLX FUSION

PRODEJNÍ KÓD_AA5ABSA5

PROFIL_Amphibio

TECHNOLOGIE_Powerspine, boční hrany RST, dřevěné jádro Response Frame, Dual Ti

GEOMETRIE_120/69/103, 122/69/104, 123/69/107, 124/69/107

DĚLKA/RÁDIUS_155(11.7), 160(12.0), 165(12.4), 170(13)

SYSTÉM/DESKA_FUSION

VÁZÁNÍ_ELX 14.0 FUSION BLK/GRN



ÚROVEŇ LYŽAŘE

středně pokročilý | pokročilý | expert

TERÉN

upravený | proměnlivý | prašan

SL FUSION

PRODEJNÍ KÓD_AA5ABLA5

PROFIL_Amphibio

TECHNOLOGIE_Powerspine, boční hrany RST, laminované dřevěné jádro, Mono Ti

GEOMETRIE_120/69/103, 122/69/104, 123/69/107, 124/69/107

DĚLKA/RÁDIUS_155(11.7), 160(12), 165(12.4), 170(13.0)

SYSTÉM/DESKA_FUSION

VÁZÁNÍ_ELX 12.0 FUSION BLK/SMOKE



SLOPE AMPHIBIO

Nejocetnější řada lyží na trhu, která je vždy jádrem celé naší kolekce, se nyní vyvinula do další generace univerzálních lyží. Má úplně novou strukturu díky využití tvarovaného titanu, který umožnil našim inženýrům vytvořit technologii Amphibio 4D. Ta v kombinaci s dřevěným jádrem Response Frame a speciálně tvarovaným kovem přispívá k naprosté univerzálnosti těchto lyží a přesnosti na hranách. Řada je kompletní, začíná modely 16 a 14 pro nejlepší výkon na sjezdovce; modely 88 a 84 jsou neuvěřitelně všestranné a zaručují precizní výkon na hranách. Tyto lyže, které využívají rozdílnou konstrukci levé a pravé lyže, změní způsob lyžování.



VŠESTRANNOST
PŘESNÝ
VÝKON
NA HRANÁCH

Technologie Amphibio 4D je zcela inovativní, protože využívá tvarovaný titan. Využívá kombinaci dřevěného jádra Response Frame se speciálně (dvojitě) tvarovaným kovem a profilu Amphibio®. Díky této technologii jsou lyže naprosto univerzální a mají přesný výkon na hranách.

KONSTRUKCE LEVÁ&PRAVÁ

Amphibio® plně využívá odlišné konstrukce pravé a levé lyže. První 4D technologie kombinující rockerový profil na vnější straně lyže (pro snadnější zatáčení) a camberový profil na vnitřní straně lyže (pro lepší přilnavost hran) s konvexní přední částí (pro přesné nasazení oblouku) a konkávní zadní částí (pro rychlý výjezd z oblouku). Výsledkem jsou lyže s odlišnou konstrukcí levá/pravá, které poskytují vzrušující zážitek z jízdy na různých terénech.

AMPHIBIO
PROFIL

PROFIL AMPHIBIO

PŘILNAVOST HRAN,
SNADNÉ ZATÁČENÍ



DVOJITĚ TVAROVANÝ TITAN

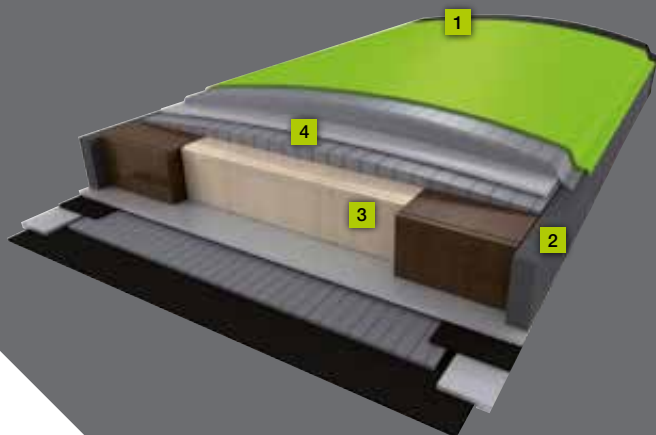
PŘESNÉ NAsAZENÍ,
RYCHLÝ VÝJEZD Z OBLouKU



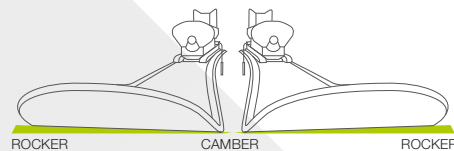
O 30% NIŽŠÍ VIBRACE

**TENČÍ PROFIL - O 10%
NIŽŠÍ HMOTNOST**

- 1** Konvexní/Konkávni
- 2** Boční hrana RST
- 3** Dřevěné jádro Response Frame
- 4** Dvojitě tvarovaný titan



KONSTRUKCE LEVÁ&PRAVÁ



AMPHIBIO PROFIL

Revoluční inovace, která využívá přednosti profilu camber i rocker zároveň. Vnitřní hrana s profilem camber zaručuje dobrou přilnavost hran a stabilitu lyží, zatímco vnější hrana s profilem rocker umožňuje rychlejší a přímější oblouky.

DŘEVĚNÉ JÁDRO RESPONSE FRAME

Dřevěné jádro Response Frame je unikátní inovativní laminované dřevěné jádro sahající od špičky až po patku lyže. Umožňuje přímý přenos sil a optimální torzní stabilitu díky kombinaci tvrdého a měkkého dřeva – tvrdé dřevo vytváří okolo měkkého dřeva rám.

DUAL SHAPED TI (DVOJITĚ TVAROVANÝ TITAN)

Dřevěné jádro je sendvičově umístěno mezi dvě vrstvy tvarovaného titanu. Jedná se o speciální lehkou konstrukci pro lyže nejvyšší kvality. Jedna vrstva titanu umožňuje lepší ovládání hran, zatímco podélná karbonová vlákna zlepšují ovladatelnost lyže a umožňují plynulé přechody z hrany na hranu.

AMPHIBIO PROFIL




KONVEXNÍ

Přední část zaručuje skvělé držení hran pro přesné nasazení oblouku.

FUSION[®] SYSTEM

Systém Fusion je prvním plně integrovaným systémem vázání na světě, který usnadňuje nasazení oblouku a zatáčení, a také zlepšuje pružnost a reakci lyží při přechodu z hrany na hranu.



KONKÁVNÍ

Zadní části lyží umožňují rychlý výjezd z oblouku.





NOVINKA **AMPHIBIO 16 TI2 FUSION**

PRODEJNÍ KÓD_AB1AK15
PROFIL_Technologie Amphibio 4D
TECHNOLOGIE_Boční hrany RST, dřevěné jádro Response Frame, Dual Shaped Ti2
GEOMETRIE_121/73/104
DÉLKA/RÁDIUS_160(13.3), 166(14.5), 172(15.7), 178(17.0)
SYSTÉM/DESKA_FUSION
VÁZÁNÍ_ELX 12.0 FUSION
 BLK/SMOKE

NOVINKA **AMPHIBIO 14 TI FUSION**

PRODEJNÍ KÓD_AB2AHQ15
PROFIL_Technologie Amphibio 4D
TECHNOLOGIE_Boční hrany RST, dřevěné jádro Response Frame, Dual Shaped titan
GEOMETRIE_121/73/104
DÉLKA/RÁDIUS_160(13.3), 166(14.5), 172(15.7), 178(17.0)
SYSTÉM/DESKA_FUSION
VÁZÁNÍ_ELX 12.0 FUSION
 BLK/SMOKE



ÚROVEŇ LYŽAŘE

středně pokročilý | pokročilý | expert

TERÉN

upravený | proměnlivý | prašan



ÚROVEŇ LYŽAŘE

středně pokročilý | pokročilý | expert

TERÉN

upravený | proměnlivý | prašan



ÚROVEŇ LYŽAŘE

středně pokročilý | pokročilý | expert

TERÉN

upravený | proměnlivý | prašan



ÚROVEŇ LYŽAŘE

středně pokročilý | pokročilý | expert

TERÉN

upravený | proměnlivý | prašan

NOVINKA AMPHIBIO 88 XTi FUSION/FLAT

PRODEJNÍ KÓD _AB0AHE15, _AB0AHH15 (FLAT)

PROFIL Technologie Amphibio 4D

TECHNOLOGIE Boční hrany RST, dřevěné jádro Response Frame, Dual Shaped XTi

GEOMETRIE _135/88/116

DÉLKA/RÁDIUS _170(15.5), _176(17.2), _184(19.0)

SYSTÉM/DESKA _FUSION/FLAT

VÁZÁNÍ _ELX 12.0 FUSION WB95 BLK/SMOKE

NOVINKA AMPHIBIO 84 XTi FUSION/FLAT

PRODEJNÍ KÓD _AB1AHL15, _AB1AHX15 (FLAT)

PROFIL Technologie Amphibio 4D

TECHNOLOGIE Boční hrany RST, dřevěné jádro Power, Dual Shaped XTi

GEOMETRIE _131/84/112

DÉLKA/RÁDIUS _164(14.6), _170(15.8), _176(17.1), _182(18.5)

SYSTÉM/DESKA _FUSION/FLAT

VÁZÁNÍ _ELX 12.0 FUSION WB95 BLK/SMOKE

NOVINKA AMPHIBIO 84 Ti FUSION/FLAT

PRODEJNÍ KÓD _AB2AIB15, _AB2AIE15 (FLAT)

PROFIL Technologie Amphibio 4D

TECHNOLOGIE Boční hrany RST, dřevěné jádro Power, Dual Shaped titan

GEOMETRIE _131/84/112

DÉLKA/RÁDIUS _164(14.6), _170(15.8), _176(17.1), _182(18.5)

SYSTÉM/DESKA _FUSION/FLAT

VÁZÁNÍ _ELX 11.0 FUSION BLK/SMOKE

AMPHIBIO 78 Ti FUSION

PRODEJNÍ KÓD _AB3AIN15

PROFIL _Amphibio

TECHNOLOGIE _WaveFlex™, boční hrany RST, dřevěné jádro Power, Mono Ti

GEOMETRIE _127/78/107

DÉLKA/RÁDIUS _152(11.8), _160(13.3), _168(14.9), _176(16.5)

SYSTÉM/DESKA _FUSION

VÁZÁNÍ _EL 11.0 FUSION BLK/SMOKE



SLOPE EXPLORE

Skvělá univerzální řada lyží, která napomáhá rychlejšímu učení. Ti, kdo jezdí na těchto lyžích, brzy získají potřebné sebevědomí. Učení pro ně bude snadnější, protože budou mít naprosto spolehlivou kontrolu nad lyžemi při zatáčení díky technologii Parabolic Rocker kombinující rockerový profil Early Rise, parabolické boční vykrojení a stabilizátor přední části lyže.

OD KLOUZÁNÍ KE CARVINGU = SNADNÉ UČENÍ




1 PROFIL EARLY RISE ROCKER:
pro lepší klouzání lyže a snadnější
nasazení oblouku


2 PARABOLICKÉ VYKROJENÍ:
pro snadné vykrojení oblouku

3 STABILIZÁTOR PŘEDNÍ ČÁSTI:
pro udržení stability při jízdě
na hraně

VĚTŠÍ PRUŽNOST



TORZNÍ STABILITA



Konstrukce WaveFlex™ s unikátním zvlněným tvarem kombinuje vyšší pružnost lyží, která usnadňuje zatáčení, s torzní stabilitou zlepšující přilnavost hran.



ÚROVEŇ LYŽÁŘE
 středně pokročilý | pokročilý | expert

TERÉN
 upravený | proměnlivý | prašan

EXPLORE 10 TI QT

PRODEJNÍ KÓD_AB5ARC15

PROFIL_Parabolic Rocker

TECHNOLOGIE_WaveFlex™, boční hrany PST, dřevěné jádro Dual, Mono Ti

GEOMETRIE_125/76/104

DĚLKA/RÁDIUS_152(12.0), 160(13.5), 168(15.1), 176(16.7)

SYSTÉM/DESKA_QUICK TRICK

VÁZÁNÍ_EL 10.0 QT BLK/SMOKE



ÚROVEŇ LYŽÁŘE
 středně pokročilý | pokročilý | expert

TERÉN
 upravený | proměnlivý | prašan

EXPLORE 8 QT

PRODEJNÍ KÓD_AB5AKT15

PROFIL_Parabolic Rocker

TECHNOLOGIE_WaveFlex™, boční hrany PST, dřevěné jádro Dual, laminát

GEOMETRIE_125/76/104

DĚLKA/RÁDIUS_152(12.0), 160(13.5), 168(15.1), 176(16.7)

SYSTÉM/DESKA_QUICK TRICK

VÁZÁNÍ_EL 10.0 QT BLK/SMOKE



EXPLORE 6 GREEN QT

PRODEJNÍ KÓD_AB6AKV15
PROFIL_Parabolic Rocker
TECHNOLOGIE_WaveFlex™, Full Power Cap, dřevěné jádro Dual, laminát
GEOMETRIE_125/76/103
DĚLKA/RÁDIUS_152(12.3), 160(13.9), 168(15.4), 176(17.2)
SYSTÉM/DESKA_QUICK TRICK
VÁZÁNÍ_EL 10.0 QT BLK/GRN



EXPLORE 6 ORANGE QT

PRODEJNÍ KÓD_AB6AKY15
PROFIL_Parabolic Rocker
TECHNOLOGIE_WaveFlex™, Full Power Cap, dřevěné jádro Dual, laminát
GEOMETRIE_125/76/103
DĚLKA/RÁDIUS_152(12.3), 160(13.9), 168(15.8), 176(17.2)
SYSTÉM/DESKA_QUICK TRICK
VÁZÁNÍ_EL 10.0 QT BLK/SMOKE



EXPLORE 4 GREEN PLATE

PRODEJNÍ KÓD_AB8ALB15
PROFIL_Early Rise Rocker
TECHNOLOGIE_Express, Full Power Cap, dřevěné jádro Complex, laminát
GEOMETRIE_114/70/100
DĚLKA/RÁDIUS_144(10.7), 152(12.2), 160(13.7), 168(15.3)
SYSTÉM/DESKA_PLATE
VÁZÁNÍ_EL 10.0 BLK/SMOKE



EXPLORE 4 RED PLATE

PRODEJNÍ KÓD_AB8ALD15
PROFIL_Early Rise Rocker
TECHNOLOGIE_Express, Full Power Cap, dřevěné jádro Complex, laminát
GEOMETRIE_114/70/100
DĚLKA/RÁDIUS_144(10.7), 152(12.2), 160(13.7), 168(15.4)
SYSTÉM/DESKA_PLATE
VÁZÁNÍ_EL 10.0 BLK/RED

SLOPE JUNIOR

Řada lyží Elan Junior přivede děti zpět k lyžování. Díky exkluzivní technologii U-Flex jsou lyže o 25% pružnější než je běžné, takže dětem výrazně usnadňují první lyžařské pokusy. Lehké jádro Synflex a konstrukce Full Power Cap s profilem Early Rise Rocker umožňují dětem dělat plynulé oblouky bez námahy a užít si zábavu na sněhu. Díky těmto lyžím je lyžování stejně snadné jako chůze.





LYŽOVÁNÍ
STEJNĚ SNADNĚ
JAKO CHŮZE

DĚTI JSOU NAŠE
BUDOUCNOST.
CHCEME, ABY
JIM LYŽOVÁNÍ ŠLO
STEJNĚ SNADNO
JAKO CHŮZE!



PROBLÉM

MALÁ PRUŽNOST



POMALÉ UČENÍ

ZÁKLADNÍ MYŠLENKA

Extrémní
pružnost na
krátké délce



ŘEŠENÍ

TECHNOLOGIE U-FLEX
O 25 % PRUŽNĚJŠÍ




SNADNÉ UČENÍ

JEDNODUCHÉ ZATÁČENÍ = SNADNÉ UČENÍ



1 Technologie U-Flex

2 Full Power Cap



LYŽAŘSKÁ BOTA U-FLEX

Na základě poznatku, že vyšší pružnost lyží přispívá ke snadnějšímu učení, vyvinul Elan také lyžařské boty s technologií U-Flex. Zákazníci mají nyní možnost koupit si lyže i boty s touto technologií. Nová bota kopíruje tvar nohy a ohýbá se spolu s ní, takže zároveň podporuje pružnost lyže a usnadňuje učení.

OPTIMÁLNÍ OHEBNOST DĚTSKÉ BOTY

Lyžařská bota Elan U-Flex se ohýbá spolu s nohou a umožňuje tak dětem lépe hýbat prsty uvnitř boty. Také se díky ohybu přední části podrážky dobře přizpůsobuje pružnosti lyže.



PODRÁŽKA

Při pohybu boty se ohýbá i podrážka, takže bota má skvělou pružnost.



NOHY JSOU V TEPLĚ

Díky ohebnosti bot mohou děti snadněji hýbat prsty, což společně s velmi kvalitními materiály vnitřní botičky umožňuje dětem udržet nohy v teple a pohodlí.



VLOŽKA PRO UPRAVENÍ VELIKOSTI

Díky plastové vložce mohou boty jedné velikosti sloužit pro 3 velikosti nohy. Součástí každé boty je oboustranná plastová vložka, která upravuje velikost boty podle toho, kterou stranou se do boty vloží.



STRANA 1

STRANA 2

3 VELIKOSTI V JEDNOM

Nejmenší velikost - strana 1, střední velikost - strana 2, největší velikost - bez vložky.



PRUŽNÁ BOTA

PRUŽNÁ LYŽE

O 25% VĚTŠÍ PRUŽNOST



ÚROVEŇ LYŽAŘE

první oblouky | řádění na sněhu | chytí mě, jestli to dokážes

RC RACE QT

PRODEJNÍ KÓD_AF0ASH15 (EL 4.5), AF0ASHA5 (EL 7.5)

PROFIL_běžný

TECHNOLOGIE_WaveFlex™, Full Power Cap, dřevěné jádro Dual, laminát

GEOMETRIE_114/70/98, 114/70,5/99, 115/71/100, 116/71,5/101, 117/72/102 ·

DÉLKA/RÁDIUS_110(6.2), 120(7.5), 130(8.9), 140(10.3), 150(11.9)

SYSTÉM/DESKA_QUICK TRICK

VÁZÁNÍ_EL 4.5 AC QT / EL 7.5 AC QT BLK



U-FLEX

ÚROVEŇ LYŽAŘE

první oblouky | řádění na sněhu | chytí mě, jestli to dokážes

NOVINKA JETT QT

PRODEJNÍ KÓD_AF2AMC15 (EL 4.5), AF2AMCA5 (EL 7.5)

PROFIL_Early Rise Rocker

TECHNOLOGIE_technologie U-Flex®, Full Power Cap, jádro Synflex, laminát

GEOMETRIE_101/69/90, 105/68/90°, 109/67/95°

DÉLKA/RÁDIUS_70(2.5)°, 80(3.5)°, 90(4.8)°, 100(6.2)°, 110(7.0)°, 120(8.6)°, 130(9.4), 140(11.2), 150(13.1)

SYSTÉM/DESKA_QUICK TRICK

VÁZÁNÍ_EL 4.5 AC QT / EL 7.5 AC QT BLK



U-FLEX

ÚROVEŇ LYŽAŘE

první oblouky | řádění na sněhu | chytí mě, jestli to dokážes

NOVINKA STARR QT

PRODEJNÍ KÓD_AF2AMD15 (EL 4.5), AF2AMDA5 (EL 7.5)

PROFIL_Early Rise Rocker

TECHNOLOGIE_technologie U-Flex®, Full Power Cap, jádro Synflex, laminát

GEOMETRIE_101/69/90, 105/68/90°, 109/67/95°

DÉLKA/RÁDIUS_70(2.5)°, 80(3.5)°, 90(4.8)°, 100(6.2)°, 110(7.0)°, 120(8.6)°, 130(9.4), 140(11.2), 150(13.1)

SYSTÉM/DESKA_QUICK TRICK ·

VÁZÁNÍ_EL 4.5 AC QT / EL 7.5 AC QT BLK

U-FLEX
TECHNOLOGIE



ÚROVEŇ LYŽAŘE

první oblouky | řádění na sněhu | chyt' mě, jestli to dokážeš

U-FLEX
TECHNOLOGIE



ÚROVEŇ LYŽAŘE

první oblouky | řádění na sněhu | chyt' mě, jestli to dokážeš

U-FLEX
TECHNOLOGIE



BLOOM 1

BLOOM 2



EZYY 1

EZYY 2

NOVINKA SKY QT

PRODEJNÍ KÓD _AF2AJY15 (EL 4.5), AF2AJYA5 (EL 7.5)

PROFIL Early Rise Rocker

TECHNOLOGIE Technologie U-Flex[®], Full Power Cap, jádro Synflex, laminát

GEOMETRIE 101/69/90, 105/68/90[•], 109/67/95[•]

DÉLKA/RÁDIUS 70(2.5)[•], 80(3.5)[•], 90(4.8)[•], 100(6.2)[•], 110(7.0)[•], 120(8.6)[•], 130(9.4), 140(11.2), 150(13.1)

SYSTÉM/DESKA QUICK TRICK

VÁZÁNÍ EL 4.5 AC QT / EL 4.5 AC QT WB BLK / EL 7.5 QT WHT

NOVINKA MAXX QT

PRODEJNÍ KÓD _AF2AME15 (EL 4.5), AF2AMEA5 (EL 7.5)

PROFIL Early Rise Rocker

TECHNOLOGIE Technologie U-Flex[®], Full Power Cap, jádro Synflex, laminát

GEOMETRIE 101/69/90, 105/68/90[•], 109/67/95[•]

DÉLKA/RÁDIUS 70(2.5)[•], 80(3.5)[•], 90(4.8)[•], 100(6.2)[•], 110(8.6)[•], 120(9.6)[•], 130(9.4), 140(11.2), 150(13.1)

SYSTÉM/DESKA QUICK TRICK

VÁZÁNÍ EL 4.5 AC QT / EL 7.5 AC QT BLK

BLOOM & EZYY

PRODEJNÍ KÓD _RBJB0114 (BLOOM 1), _RJB0214 (BLOOM 2), _RBJA0114 (EZYY 1), _RBJA0214 (EZYY 2)

TECHNOLOGIE U-Flex, vložka pro upravení objemu

KONSTRUKCE Cabrio

SKELET Polypropylen

VNITŘNÍ BOTA s termoizolací

VELIKOSTI (16.5, 17, 17.5); (17, 17.5, 18); (18.5, 19, 19.5), (20, 20.5, 21), (21.5, 22, 22.5)

PŘEZKY 1 nylonová přezka (vel. 16.5 – 19.5), 2 nylonové přezky (vel. 20 – 22.5)

VÝHODY Snadné lyžování – možnost upravení velikosti – nohy v teple – snadné obouvání

SKI&HIKE

TOURING · SPECTRUM

Lyžujte, prozkoumávejte, užívejte si. Od carvování přes túru po vašem oblíbeném hřebenu až po jízdu v čerstvém prašanu. Lyže vhodné ke střídání sjezdu a chůze. Všechny styly jízdy, všechny druhy oblouků, nejrůznější pocity a zážitky: freeride, backcountry, big mountain, free touring... Lehké, stabilní a hravé. To jsou lyže z řady SKI&HIKE.





SKI&HIKE VÝSTROJ PRO VÝSTUPY A SJEZDY



LYŽE



VÁZÁNÍ



LHOTSE



TWILIGHT 90 CARBON



SPECTRUM 95 CARBON



SPECTRUM 105 ALU



FREE
AAADRENALIN



TOURING
AAAMBITION



WIDE
AAATTACK



STOUPACÍ PÁSY



DVOJITÉ STOUPACÍ PÁSY



STOUPACÍ PÁSY



HELMY & HOLE



TWILIGHT



TOURING



SPECTER




SKI&HIKE
SPECTRUM

SPECTRUM DOKONALÉ NADNÁŠENÍ, SKVĚLÉ OVLÁDÁNÍ

Lýže, která proplouvá sněhem a vede jako žádná jiná. Speciální tvar inspirovaný surfovou technologií se zkosenou špičkou a patkou zlepšuje nadnášení lyží a provádění oblouků v prašanu, zatímco technologie ALUblade v kombinaci s profilem Amphibio® přispívá k lepšímu držení hran a ovládnutí lyží na různých typech terénu. Jedinečné lyže pro big mountain lyžaře. Řada byla vylepšena superlehkým dřevěným jádrem u modelů 105 a 95, aby byly lyže lehčí při výstupu a hravější při sjezdu.

ALUBLADE

Technologie ALUblade poskytuje lyžím ty nejlepší vlastnosti pro jízdu na všech typech terénu. Aluminiová konstrukce zlepšuje ovladatelnost lyží a zvyšuje jejich stabilitu. Její umístění na vnitřní straně lyže zvyšuje přilnavost hran tam, kde je to nejvíce třeba a poskytuje tak výbornou možnost ovládat lyže na tvrdém sněhu. Tenčí vrstva hliníku na vnější hraně zlepšuje nadnášení lyže a usnadňuje oblouky v prašanu. Výborně se doplňuje s profilem Amphibio®.



TECHNOLOGIE TUBELITE

Technologie TubeLite využívá dvě extrémně lehké karbonové trubice, které jsou vloženy do laminovaného dřevěného jádra. Duté trubice mají průměr 5 mm, vedou po celé délce lyže a sledují oblouk bočního vykrojení lyže. Díky této technologii podávají lyže lepší výkon – jejich hmotnost je nižší, torzní stabilita vyšší a přenos sil směrem k hranám lyží je efektivnější. Technologii TubeLite využívají modely Spectrum a Twilight.

ŠPIČKA DIAMOND



PATKA DIAMOND

NOVÁ TECHNOLOGIE TUBELITE U MODELŮ 95 & 105 CARBON U FREERIDOVÝCH A TOURINGOVÝCH LYŽÍ

- MENŠÍ ÚNAVA PŘI VÝSTUPU
- VÍCE ZÁBAVY PŘI SJEZDU

AMPHIBIO PROFIL

Speciálně vyladěný pro lyže typu big mountain; spojuje výhody profilů rocker i camber. Tajemství spočívá v odlišné konstrukci levé a pravé lyže využívající vnitřní hranu s profilem camber, který zaručuje dobrou přilnavost hran a stabilitu, a vnější hranu s profilem rocker, který zlepšuje nadnášení lyží a usnadňuje oblouky v prašanu.

KONSTRUKCE LEVÁ&PRAVÁ

Profil Amphibio®, ALUblade a zkosená špička a patka Diamond jsou stěžejními parametry modelů SPECTRUM s odlišnou levou a pravou konstrukcí. Technologie ALUblade zaručuje díky své asymetrické hliníkové konstrukci lepší přilnavost hran tam, kde je to třeba. Profil Amphibio®, speciálně vyladěný pro lyže typu big mountain, využívá jak přednosti profilu camber, tak i profilu rocker. Vnitřní camberová hrana zaručuje, že hrany skvěle drží a lyže jsou stabilní, vnější rockerová hrana pak usnadňuje zatáčení a zlepšuje nadnášení lyží v prašanu. K lepšímu nadnášení lyží přispívá i zkosená špička a patka.

ŠPIČKA A PATKA DIAMOND

Špička Diamond funguje jako šíp; prořezává prašan a nadnáší lyže na povrch. Patka Diamond je mírně zdvižená a je užší, takže zadní část lyží se ponoří hlouběji do sněhu a zajišťuje lepší proplouvání lyže prašanem.



SPECTRUM 115 ALU

PRODEJNÍ KÓD_AD0ACV15
PROFIL_Amphibio
TECHNOLOGIE_ALUblade, boční hrany SST, laminované dřevěné jádro
GEOMETRIE_145/115/130
DĚLKA/RÁDIUS_185(20.4), 193(23.4)
VÁZÁNÍ_Attack 16 BEZ BRZD



SPECTRUM 105 ALU

PRODEJNÍ KÓD_AD0ADA15
PROFIL_Amphibio
TECHNOLOGIE_ALUblade, boční hrany SST, laminované dřevěné jádro
GEOMETRIE_142/105/120
DĚLKA/RÁDIUS_173(16.5), 180(18.1), 187(20.3)
VÁZÁNÍ_Attack 13 BEZ BRZD



SPECTRUM 95 ALU

PRODEJNÍ KÓD_AD1ADF15
PROFIL_Amphibio
TECHNOLOGIE_ALUblade, boční hrany SST, laminované dřevěné jádro
GEOMETRIE_136/95/111
DĚLKA/RÁDIUS_173(15.8), 180(17.5), 187(19.1)
VÁZÁNÍ_Attack 13 BEZ BRZD



SPECTRUM 85

PRODEJNÍ KÓD_AD3ADQ15

PROFIL_Amphibio

TECHNOLOGIE_boční hrany PST, dřevěné jádro Power, laminát

GEOMETRIE_127/85/110

DĚLKA/RÁDIUS_170(15.0), 176(16.3), 182(17.6)

VÁZÁNÍ_Attack 13 BEZ BRZD



NOVINKA **SPECTRUM 105 CARBON**

PRODEJNÍ KÓD_AD2ADK15

PROFIL_Amphibio

TECHNOLOGIE_boční hrany SST, TubeLite, laminát

GEOMETRIE_142/105/120

DĚLKA/RÁDIUS_173(16.5), 180(18.1), 187(20.3)

VÁZÁNÍ_Attack 13 BEZ BRZD



NOVINKA **SPECTRUM 95 CARBON**

PRODEJNÍ KÓD_AD2ADP15

PROFIL_Amphibio

TECHNOLOGIE_boční hrany SST, TubeLite, laminát

GEOMETRIE_136/95/111

DĚLKA/RÁDIUS_173(15.8), 180(17.5), 187(19.1)

VÁZÁNÍ_Attack 13 BEZ BRZD



elan

SKI&HIKE TOURING


LEHKÉ TOURINGOVÉ LYŽE PRO NÁROČNÉ DESTINACE

Láska k přírodě a touha prozkoumávat krajinu rok od roku roste. Naše touringová řada určená pro nadšené skialpinisty a milovníky hor byla opět mezinárodním odborným tiskem ohodnocena jako nejlepší na trhu. Díky inovativní technologii Bridge, extrémně lehké konstrukci s dřevěným jádrem a laminátové výztuži, je řada lyží Touring od firmy Elan nepostradatelným vybavením pro náročné expedice. Klíčovou součástí této kolekce je model Lhotse, který výborně splňuje požadavky skialpinistů orientovaných na freeride.


TECHNOLOGIE BRIDGE

Díky technologii Bridge mají lyže nižší hmotnost a podávají lepší výkon. Dřevěné jádro s ultratenkým profilem je po celé délce zpevněno tzv. můstkovými výztužemi - prvky, které zvyšují torzní stabilitu a umožňují velmi efektivní přenos sil směrem k hranám.

- 1 Dřevěné výztuže
- 2 Dřevěné jádro s tenkým profilem



MOUNTAIN ROCKER




LHOTSE - MODEL PRO SKIALPINISTY ORIENTOVANÉ NA FREERIDE

- + DOBRÁ PŘILNAVOST HRAN POD VÁZÁNÍM
- + NADNÁŠENÍ LYŽE
- + SNADNÉ OVLÁDÁNÍ

ROZŠÍŘENÁ KONSTRUKCE PST

Technologie Partial Sidewall (PST) kombinuje konstrukci „cap“ pro nižší hmotnost a snadné zatáčení se speciální konstrukcí bočních hran pro silný výkon a jejich dobrou přilnavost v oblasti pod vázáním. Lyže jsou buď silné nebo hravé – přesně podle toho, jak potřebujete.





ÚROVEŇ LYŽAŘE
 středně pokročilý | pokročilý | expert

TERÉN
 výstup | sjezd

LHOTSE

PRODEJNÍ KÓD_AD6U8614

PROFIL_Mountain Rocker

TECHNOLOGIE_Bridge, boční hrany PST, laminované dřevěné jádro, laminát

GEOMETRIE_125/86/110, 126/86/112, 126/87/112, 126/88/112

DĚLKA/RÁDIUS_163(15.1), 170(16.0), 177(18.0), 184(21.0)

VÁZÁNÍ_Ambition 12 BEZ BRZD



ÚROVEŇ LYŽAŘE
 středně pokročilý | pokročilý | expert

TERÉN
 výstup | sjezd

HIMALAYA

PRODEJNÍ KÓD_AD5U5414

PROFIL_Mountain Rocker

TECHNOLOGIE_Bridge, Dual Radius, Monoblock, karbon, laminované dřevěné jádro, laminát

GEOMETRIE_125/95/112, 126/96/113, 127/97/114, 128/98/115

DĚLKA/RÁDIUS_163(20/18), 170(22/20), 177(23.5/21.5), 184(24.5/22.5)

VÁZÁNÍ_Ambition 12 BEZ BRZD



ALASKA PRO

PRODEJNÍ KÓD_AD7U5914

PROFIL_Mountain Rocker

TECHNOLOGIE_Bridge, Dual Radius, Monoblock, karbon, laminované dřevěné jádro, laminát

GEOMETRIE_109/77/98, 109/78/98*, 109/79/99**, 110/80/100***

DĚLKA/RÁDIUS_156(22/19), 163(23.6/19.5), 170(24.5/20.1), 177(26.2/21.8)

VÁZÁNÍ_Ambition 12 BEZ BRZD



KARAKORUM

PRODEJNÍ KÓD_AD8U6014

PROFIL_Mountain Rocker

TECHNOLOGIE_Monoblock, laminované dřevěné jádro, laminát

GEOMETRIE_118/78/106, 120/80/108

DĚLKA/RÁDIUS_154(13.2), 162(14.9), 170(16.7)*, 178(18.5)*

VÁZÁNÍ_Ambition 12 BEZ BRZD



TRIGLAV

PRODEJNÍ KÓD_AD9U5614

PROFIL_běžný

TECHNOLOGIE_Bridge, Monoblock, laminované dřevěné jádro, karbon

GEOMETRIE_89/66/80

DĚLKA/RÁDIUS_161(27.6)

W STUDIO

SLOPE · TWILIGHT

Tyto lyže kombinují inovace a přístup zaměřený na design. Analýza specifických požadavků, které mají ženy na lyžování, nám zabrala spoustu hodin až let společné práce. Na základě těchto poznatků byl vytvořen koncept lehkého lyžování (LightSkiing). Bez ohledu na to, jak dobrá jste lyžařka, nabízíme vám ideální pár lyží, který bude přesně vyhovovat vašemu stylu jízdy a oblouků.





TÝM W STUDIO

Ženy ženám – jsme profesionálky, které zasvětily celý život lyžování.

Práce W Studia je založena na kombinaci inovací a moderního designu. Spoustu hodin až let společné práce jsme strávily zkoumáním specifických požadavků, které mají ženy na lyžování. Na základě těchto poznatků jsme vytvořily koncept lehkého lyžování (LightSkiing). Od začátku jsme spolupracovaly s odborníky a inženýry z oddělení Výzkumu a vývoje firmy Elan a naším hlavním cílem bylo přiblížit lyžování ženám.



Georgie Bremner



Ana Jelušič



Melanja Šober



Urška Hrovat



Urška Rabič



V energickém týmu W Studia působí držitelka medailí Světového poháru Urška Hrovat, profesionální lyžařka Ana Jelušič, zkušená lyžařka Georgie Bremner a Urška Rabič. Pod vedením produktové manažerky Melanji Šober spojuje W Studio firmy Elan nový koncept LightSkiing s pečlivě zvolenými technologiemi a nápaditým designem. Díky produktům, které W Studio vyvíjí, se lyžování stává tím, čím by mělo být – snadným, lehkým a zábavným.

LEHKOST PŘI KAŽDÉM OBLOUKU

U každé skupiny lyžařů se zaměřujeme na jejich specifické potřeby, takže u dámských lyží využíváme technologie, které lyžování usnadňují. Každá lyžařka si nyní může vybrat lyže na základě toho, jaké dělá oblouky. Mohou být buď razantní, dynamické nebo mírné – ať je váš styl jakýkoli, máme pro vás ideální pár lyží.



lightskiing
PERFORMANCE, LIGHTWEIGHT



RAZANTNÍ
OBLOUKY

LYŽE PRO PROFESIONÁLKY

Razantní lyžování, při kterém překonáváte největší výzvy a dosahujete záviděníhodných rychlostí. Tajemství spočívá v požadovaném výkonu lyží: silný, velmi rychlý a spolehlivý nebo svižný a lehký - prostě podle toho, jak zrovna potřebujete.

Pro lehkost při rychlé a náročné jízdě.

TECHNOLOGIE AMPHIBIO



DYNAMICKÉ
OBLOUKY

LYŽE PRO POKROČILÉ

Bez ohledu na to, jak dobrá jste lyžařka, budete díky těmto lyžím dělat oblouky jako profesionálka; lyžařský zážitek se změní ve virtuozitu na sněhu a ladnost pohybu.

Pro lehkost, když chcete, aby vaše jízda byla dokonalá.

TVARY A TECHNOLOGIE SPECIFICKÉ
PRO POTŘEBY ŽEN



MÍRNÉ
OBLOUKY

LYŽE PRO ZAČÁTEČNICE

Pro získání sebevědomí, rychlé pokroky a velmi snadné ovládání lyží, zejména při zatáčení. Všechno, co se vám při lyžování zdálo složité, vám najednou bude připadat neuvěřitelně snadné.

Pro lehkost, když chcete zlepšovat své lyžařské schopnosti.

PARABOLICKÝ ROCKER

LIGHTSKIING (LEHKÉ LYŽOVÁNÍ)

Ve firmě Elan jsme vždy věřili v inovace bez kompromisů a nyní nastal ten pravý okamžik, abychom se podívali z úplně nové perspektivy také na dámskou kolekci lyží. Při vývoji nové generace dámských lyží jsme chtěli nejen vylepšit již existující modely, ale zároveň jsme si položili základní otázku – jak bychom mohli ženám lyžování přiblížit a vybrat ty nejpodstatnější parametry a vlastnosti, na kterých u dámských lyží opravdu záleží?

Odpovědí na ty tyto otázky je snadné řešení:

LightSkiing (lehké lyžování)

Podstatou nejlehčích dámské lyže je využití lehčích materiálů v kombinaci s technologickými inovacemi. Tyto lyže zároveň podávají na sněhu vynikající výkon.

lightskiing

SKVĚLÝ VÝKON

TECHNOLOGICKÉ INOVACE



NÍZKÁ HMOTNOST

MATERIÁLY S NIŽŠÍ HMOTNOSTÍ



NEJLEHČÍ DÁMSKÉ LYŽE NA SVĚTĚ

Bez ohledu na to, jak jste zdatná lyžařka, díky těmto lyžím budete dělat oblouky jako skutečná profesionálka.


Vaše pohyby budou ladné a váš styl bude dokonalý.

Modely Delight a Twilight s nejlehčí konstrukcí používanou u dámských lyží jsou určeny pro pokročilé lyžařky, které rády lyžují na jakémkoliv terénu.

Abychom dosáhli nižší hmotnosti lyží, použili jsme při výrobě lehčí materiály a speciální technologie, aniž by musel být obětován špičkový výkon lyží.


WaveLight je inovativní technologie, která zvyšuje pružnost lyží a zároveň poskytuje lepší stabilitu a větší podporu v oblouku. Výsledkem je ta nejlepší lyže s nízkou hmotností a stabilním výkonem, která vám zajistí jízdu plnou zábavy a lehkosti v jakémkoliv terénu.

Lehkost pro dosažení dokonalého stylu jízdy.




WAVE LIGHT

Pro větší pružnost lyží a stabilitu v obloucích.




DŘEVĚNÉ JÁDRO TRULITE

Lehké dřevěné jádro po celé délce lyže pro větší pevnost a lepší podporu.



PROFIL EARLY RISE

Pro snadné ovládání lyží.



VLASTNOSTI LYŽE TWILIGHT



ŠIRŠÍ STŘED (84, 90)

Pro lepší podporu



VĚTŠÍ RÁDIUS ŠPIČKY

Pro lepší nadnášení lyže



W STUDIO
SLOPE

ÚROVEŇ LYŽÁŘE

pro mírné
oblouky | pro dynamické
oblouky | pro razantní
oblouky

SPEED MAGIC FUSION

PRODEJNÍ KÓD_AC0ABK15

PROFIL_Amphibio

TECHNOLIE_Powerspine,
boční hrany RST, laminované
dřevěné jádro, MonoTi

GEOMETRIE_117/67/98,
119/69/102, 120/69/103,
122/69/104, 123/69/107

DĚLKA/RÁDIUS_145(10.9),
150(11.0), 155(11.7), 160(12.0),
165(12.4)

SYSTÉM/DESKA_FUSION

VÁZÁNÍ_ELW 11.0 FUSION BLK



ÚROVEŇ LYŽAŘE

pro mírné oblouky | pro dynamické oblouky | pro razantní oblouky



ÚROVEŇ LYŽAŘE

pro mírné oblouky | pro dynamické oblouky | pro razantní oblouky



INSOMNIA FUSION

PRODEJNÍ KÓD_AC0ABX15
PROFIL_Technologie Amphibio 4D
TECHNOLOGIE_Boční hrany RST, dřevěné jádro Trulite, Dual Shaped Ti
GEOMETRIE_121/73/104
DÉLKA/RÁDIUS_152(12.2), 158(13.3), 164(14.5)
SYSTÉM/DESKA_FUSION
VÁZÁNÍ_ELW 11.0 FUSION BLK

INSPIRE FUSION

PRODEJNÍ KÓD_AC1ACD15
PROFIL_Amphibio
TECHNOLOGIE_WaveFlex™, boční hrany RST, dřevěné jádro Dualite, Lithium
GEOMETRIE_127/78/107
DÉLKA/RÁDIUS_152(11.9), 158(13.3), 166(14.9)
SYSTÉM/DESKA_FUSION
VÁZÁNÍ_ELW 11.0 FUSION WHT/BLK



ÚROVEŇ LYŽAŘE

pro mírné oblouky | pro dynamické oblouky | pro razantní oblouky



ÚROVEŇ LYŽAŘE

pro mírné oblouky | pro dynamické oblouky | pro razantní oblouky

ILUMINA QT

PRODEJNÍ KÓD_AC3AAE15

PROFIL_Early Rise Rocker

TECHNOLOGIE_WaveLight, boční hrany HSS, dřevěné jádro Dualite, laminát

GEOMETRIE_124/75/104

DĚLKA/RÁDIUS_140(9.6), 146(10.6), 152(11.6), 158(12.7)

SYSTÉM/DESKA_QUICK TRICK

VÁZÁNÍ_ELW 9.0 QT BLK/SMOKE

DELIGHT QT

PRODEJNÍ KÓD_AC3ABP15

PROFIL_Early Rise Rocker

TECHNOLOGIE_WaveLight, dřevěné jádro Trulite

GEOMETRIE_126/76/103

DĚLKA/RÁDIUS_140(9.5), 146(10.5), 152(11.5), 158(12.6), 166(14.2)

SYSTÉM/DESKA_QUICK TRICK

VÁZÁNÍ_ELW 9.0 QT WHT/GLIT



ÚROVEŇ LYŽAŘE

pro mírné oblouky | pro dynamické oblouky | pro razantní oblouky



ÚROVEŇ LYŽAŘE

pro mírné oblouky | pro dynamické oblouky | pro razantní oblouky



ÚROVEŇ LYŽAŘE

pro mírné oblouky | pro dynamické oblouky | pro razantní oblouky



BLACK MAGIC QT

PRODEJNÍ KÓD_AC3AMF15

PROFIL_Early Rise Rocker

TECHNOLOGIE_WaveFlex™, Monoblock, jádro SupraLight, laminát

GEOMETRIE_119/72/100

DÉLKA/RÁDIUS_140(10.0), 146(11.0), 152(12.1), 158(13.2)

SYSTÉM/DESKA_QUICK TRICK

VÁZÁNÍ_ELW 9.0 QT
BLK/SMOKE

ZEST QT

PRODEJNÍ KÓD_AC4ACQ15

PROFIL_Parabolic Rocker

TECHNOLOGIE_WaveFlex™, Full Power Cap, dřevěné jádro Dualite, laminát

GEOMETRIE_125/76/103

DÉLKA/RÁDIUS_140(10.2), 146(11.3), 152(12.3), 158(13.9)

SYSTÉM/DESKA_QUICK TRICK

VÁZÁNÍ_ELW 9.0 QT WHT/GLIT

SNOW QT

PRODEJNÍ KÓD_AC5AAP15

PROFIL_Early Rise Rocker

TECHNOLOGIE_Express, Full Power Cap, Monolite, laminát

GEOMETRIE_115/70/100

DÉLKA/RÁDIUS_140(9.7), 146(10.7), 152(12.2), 158(13.7)

SYSTÉM/DESKA_QUICK TRICK

VÁZÁNÍ_EL 7.5 AC QT WHT



ÚROVEŇ LYŽAŘE

pro mírné oblouky | pro dynamické oblouky | pro razantní oblouky

W STUDIO
TWILIGHT



TWILIGHT 90 CARBON

PRODEJNÍ KÓD_AC7AJL15

PROFIL_Early Rise Rocker

TECHNOLOGIE_WaveLight, dřevěné jádro Trulite, TubeLite

GEOMETRIE_129/90/114

DĚLKA/RÁDIUS_155(12.5), 164(14.3), 173(16.7)

VÁZÁNÍ_ATTACK 11BEZ BRZD



ÚROVEŇ LYŽAŘE

pro mírné oblouky | pro dynamické oblouky | pro razantní oblouky

TWILIGHT 90

PRODEJNÍ KÓD_AC7AJM15,

PROFIL_Early Rise Rocker

TECHNOLOGIE_WaveLight, dřevěné jádro Trulite

GEOMETRIE_129/90/114

DĚLKA/RÁDIUS_155(12.5), 164(14.3), 173(16.7)

VÁZÁNÍ_ATTACK 11 BEZ BRZD



ÚROVEŇ LYŽAŘE

pro mírné oblouky | pro dynamické oblouky | pro razantní oblouky

TWILIGHT 84 QT/FLAT

PRODEJNÍ KÓD_AC8AJN15, AC8AAT15 (QT ELW9.0)

PROFIL_Early Rise Rocker

TECHNOLOGIE_WaveLight, Trulite Woodcore

GEOMETRIE_128/84/110

DĚLKA/RÁDIUS_150(11.3), 159(13.0), 168(15.3)

SYSTÉM/DESKA_QUICK TRICK

VÁZÁNÍ_ATTACK 11 BEZ BRZD / ELW 9.0 QT WHT/GLIT



ÚROVEŇ LYŽAŘE

pro mírné oblouky | pro dynamické oblouky | pro razantní oblouky

TWILIGHT 76 QT/FLAT

PRODEJNÍ KÓD_AC8AJN15, AC8AAT15 (QT ELW9.0)

PROFIL_Early Rise Rocker

TECHNOLOGIE_WaveLight, dřevěné jádro Trulite

GEOMETRIE_126/76/103

DĚLKA/RÁDIUS_140(9.5), 146(10.5), 152(11.5), 158(12.6), 166(14.2)

SYSTÉM/DESKA_QUICK TRICK

VÁZÁNÍ_ATTACK 11 BEZ BRZD / ELW 9.0 QT WHT/GLIT

15/16 Kolekce Free Range

Co je Free Range? Vysvětlení je úplně jednoduché. Free Range je o tom, jak pojmáte jízdu na sněhu. Snowboard nebo lyže? Na tom přece nezáleží! Jde jen o to, jak na nich jezdíte. Místo abyste se pustili z kopce přímo dolů, jízdu si naplno užijte. Ať jedete vpřed nebo vzad, celý terén je váš! Je jedno, jestli preferujete freeride, freestyle nebo cokoli mezi tím. Free Range je o překračování hranic a o svobodě jezdit, kde a jak se vám líbí.

Kolekce Free Range 2015/16 obsahuje jen ty nejlepší lyže a prkna, které vám zajistí skvělý požitek z jízdy, ať už jste nadšený snowboardista nebo lyžař. Nabízíme vám snowboardovou kolekci s oceňovanými technologiemi a designem a zároveň exkluzivní kolekci lyží freeski nejvyšší kvality s profilem TBT. Celou kolekci Free Range vyrábíme v jedné továrně, přímo v srdci Alp, s cílem dosáhnout té nejlepší kvality a vlastností.

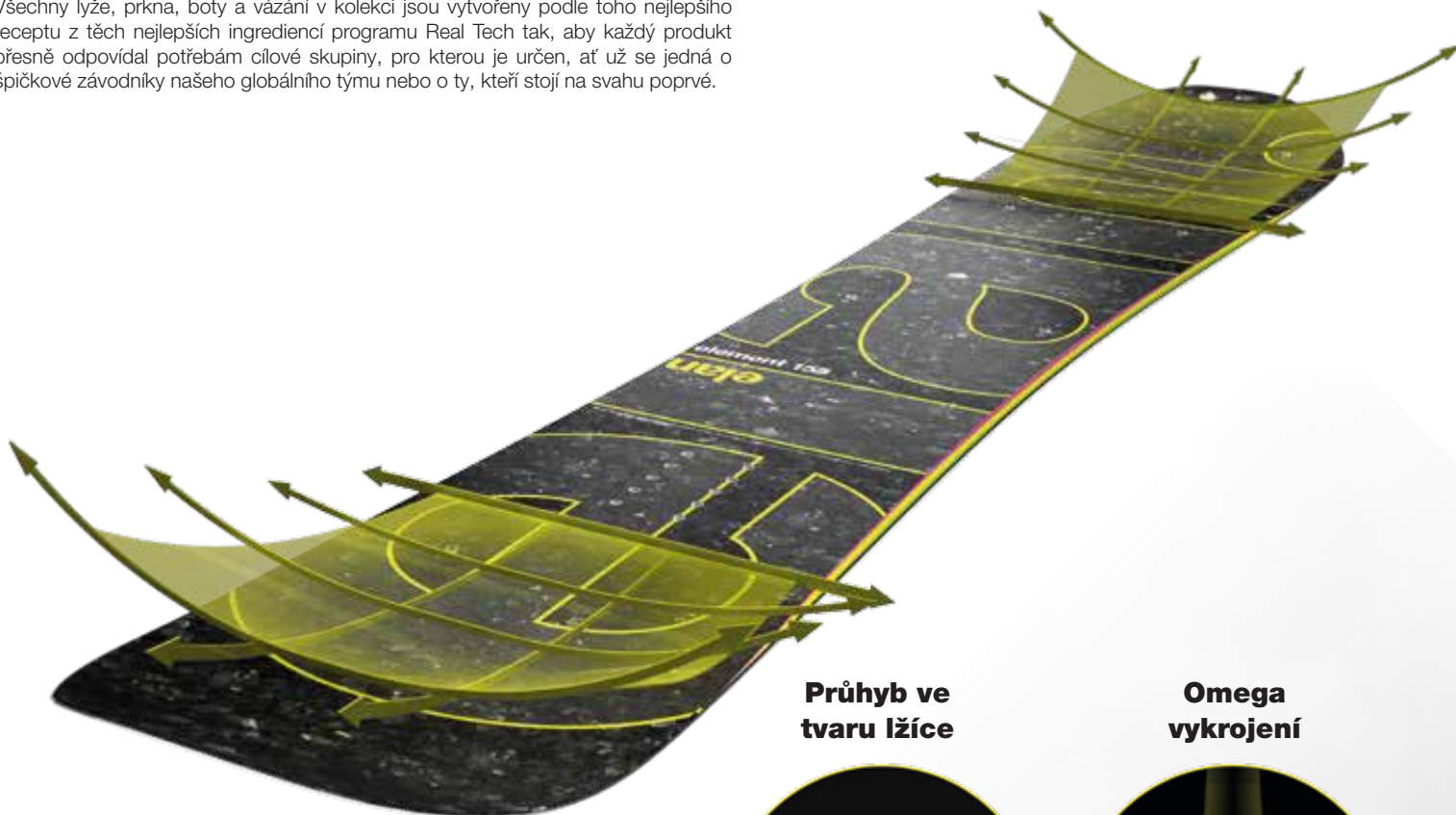


2016 Náš globální tým

Gus Engle Gabe Taylor Nima Jalali
Nejc Ferjan Matevž Pristavec
Zack Rawles Michael Roy
Veroniki Hansen Hans Ahlund
Matnáchias Mayr Sandy Collet
Bine Zallohar Andy Collet
Paul Klein Benoit Buratti
Javi Vega Katrien Aerts



Kolekce Freerange Speciální technologie

Jednou z našich největších vášní je vývoj programu Real Tech, který nám v Elanu umožňuje vytvářet nejlepší snowboardy a freeskiingové lyže na světě. Real tech spočívá v pokrokovém designu a inovativních konstrukčních technologiích. Je to proces probíhající od rýsovacího prkna až po výzkum přímo na sněhu, kdy se díky zapojení představitosti a odhodlání snažíme vytvořit co nejlepší řešení, jejichž přínos pocítí všichni, kteří jezdí na našich snowboardech a lyžích z řady Freerange. Výsledkem této snahy jsou inovace, jako je např. technologie DG Top, nebo exkluzivní konstrukční prvky jako jsou Omega vykrojení či technologie ChromoTech a TruTwin, díky nimž mají naše prkna vynikající vlastnosti a podávají skvělý výkon na sněhu. Pro program Real Tech je zcela zásadní způsob, jakým využíváme inovace a moderní technologie k vytvoření těch nejlepších řešení pro naše lyžaře a snowboardisty. Všechny lyže, prkna, boty a vázání v kolekci jsou vytvořeny podle toho nejlepšího receptu z těch nejlepších ingrediencí programu Real Tech tak, aby každý produkt přesně odpovídal potřebám cílové skupiny, pro kterou je určen, ať už se jedná o špičkové závodníky našeho globálního týmu nebo o ty, kteří stojí na svahu poprvé.



Průhyb ve tvaru lžice

Omega vykrojení



Rocker

Camber

Rocker




Větší vykrojení

ChromoTech

Dynamický 3D výkon na sněhu

ChromoTech zahrnuje 4 hlavní konstrukční prvky, které dohromady přispívají ke špičkovému 3D výkonu na sněhu. Na špičce a patce má tvar Rocker, díky kterému se zvedá celá hrana a umožňuje lepší nadnášení prkna a jibbování. Vykrojení Omega Sidecut přispívá k rychlému přenosu sil z hrany na hranu bez zachytávání. Díky hlubšímu vykrojení prkno přesněji zatáčí a má celkově lepší freestylové vlastnosti. Ve střední části prkna je použit profil camber pro silnější výkon, odrazovou sílu a lepší ovládání. Tato dynamická kombinace poskytuje maximální freestylový výkon.




TBT

Skvělý výkon bez zachytávání hran

Technologie Triple Base („trojitá skluznice“) – byla vyvinuta pro freeskiing a spočívá v tom, že tři části skluznice mají různá naklonění, což umožňuje dynamický 3D výkon na sněhu. Tento profil je ve střední části lyže plochý a na bocích zdvižený. Díky naklonění hran směrem od středu nahoru se hrany lyží při jízdě ve snow parku nezachytávají a při jízdě v prašanu jsou lyže skvěle nadnášeny. Plochá střední část s profilem camber poskytuje dostatek odrazové energie pro dobrou stabilitu a citlivost lyže.


Technologie Triple Base



Technologie DG Top

Větší odrazová energie a nižší hmotnost

Díky technologii DG Top může Elan každým rokem vyrábět nejlehčí snowboardy na trhu. Díky této unikátní technologii grafické aplikace můžeme tisknout přímo na povrchovou laminátovou vrstvu snowboardu bez nutnosti používat další povrchové materiály. To snižuje hmotnost až o 12% oproti standardním postupům a umožňuje produkovat nejlehčí snowboardy na trhu.



Tisk přímo na laminát

Omega vykrojení

Patentovaný výkon bez zachytávání hran

Boční vykrojení prkna Omega Sidecut zabraňuje zachytávání hran a zaručuje rychlý přenos sil z hrany na hranu. Tento konstrukční prvek je kombinací vykrojení s menším rádiem uprostřed kontaktní hrany prkna a vykrojení s větším rádiem na nejširších částech přední a zadní části prkna. Díky zúžení širokých částí prkna tato technologie umožňuje jeho lepší ovládání, protože přenos sil z hrany na hranu je efektivnější a není ohrožena stabilita.



Přímé boční vykrojení

GruvLite

Nižší hmotnost a větší pružnost

Technologie GruvLite je aplikována na tradiční dřevěné jádro a přispívá k menší hmotnosti prkna. Díky podélným zářezům se snižuje objem materiálu jádra; tato inovativní technologie přispívá k menší hmotnosti snowboardu a jeho větší pružnosti, zatímco odrazová energie a pevnost prkna zůstávají zachovány. Výsledkem je zlepšení všech vlastností prkna.



Žlábků v dřevěném jádru pro nižší hmotnost

FlexLite

Větší pružnost a nižší hmotnost

Flexlight je speciální lehký materiál, který byl vyvinutý pro kompozitní jádra série Response LT, která používají Flexlight v kombinaci s dřevěnými nosníky a běžnými kompozitními prvky. FlexLite zvyšuje pružnost a snižuje hmotnost, přičemž pevnost prkna zůstává zachována. Díky tomuto pokrokovému materiálu má série snowboardů s kompozitními jádry Response LT skvělé vlastnosti, jízda na nich je snadná, zábavná a vhodná pro různé typy snowboardistů i terénu.



Nový lehký kompozitní materiál

U-Flex

snadné zatáčení, snadné učení

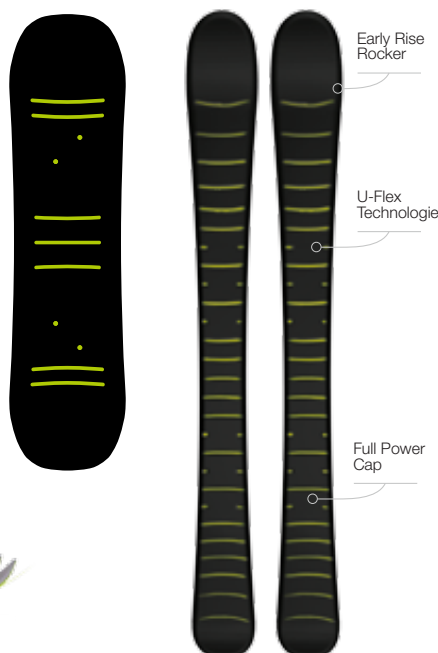
Technologie U-Flex byla vyvinuta, aby se začátečníci rádi vraceli k lyžování a jždě na snowboardu. Díky U-Flexu jsou lyže a prkna o 25% pružnější než u běžných konstrukcí, což umožňuje menším a lehčím jezdcům dělat snadné oblouky bez námahy. Jízda je zábavná už od prvních pokusů a pomáhá začátečníkům zlepšovat jejich dovednosti.

PROBLÉM

MALÁ PRUŽNOST



Pomalé učení



ŘEŠENÍ

TECHNOLOGIE U-FLEX
O 25% MĚKČÍ



Snadné učení



Kolekce lyží Freeski

Kolekce Elan Freeski 15/16 je výsledkem spojení respektu k tradicím a moderních poznatků. Protože se výrobě lyží věnujeme již 70 let, nemůžeme při navrhování nových kolekcí zapomínat na svou minulost. A když se ohlížíme zpět, z našeho úsilí nejvíce vyniká snaha klást důraz na kvalitu a inovace, která je patrná od samého založení firmy a zůstává základem naší filozofie dodnes. Je zřejmé, jak to souvisí s naší kolekcí Freeski. I když usilujeme o co nejmodernější provedení a design našich lyží určených pro freestyle a snowpark, přesto používáme léty prověřený postup, který kombinuje inovace s poctivou řemeslnou prací a nejkvalitnějšími materiály. Díky třem kontaktním profilům, včetně exkluzivní technologie TBT, a rozmanité škále lyží sahající od modelu Boomerang orientovaného na backcountry až k juniorským modelům využívajícím technologii U-Flex, nabízí kolekce Elan Freeski 2015/16 výjimečné lyže různých vlastností, které zaručují špičkové výkony pro všechny příznivce freeskiingu.



Boomerang

Backcountry Freestyle

Hlavní technologie:

BC Rocker

měkká flexe tuhá



Délky:

180, 190

Technologie & konstrukce

Profil BC Rocker
Laminované dřevěné jádro
Laminát
Boční hrany SST

Doporučené vázání:

ATTACK 16.0 BEZ BRZD
ADRENALIN 13 BEZ BRZD

Tvar:

Backcountry Freestyle

Škála použití:

Backcountry, univerzální

PRODEJNÍ KÓD:

AE3ABM15

Tento model byl zcela přepracovaný tak, aby poskytl univerzální all mountain výkon, který vyniká při jízdě ve volném terénu, ale má výborné vlastnosti i na upravených svazích a na dalších terénech. Díky profilu BC rocker a nadzdvížené zadní části se Boomerang blíží tvaru „twin“, ale zároveň si zachovává skvělé vlastnosti při jízdě v prašanu. Výsledkem jsou čistá přistání v prašanu a skvělé nadnášení v hlubokém sněhu. Díky novému provedení jádra z topolového dřeva se Boomerang lépe ovládá a zároveň je pružnější. Boční hrany SST a vyztužení z laminátu zaručují dostatečnou pevnost lyží pro jízdu v náročných terénech.



	Rádus [m]	Šířka špičky [mm]	Šířka středu [mm]	Šířka patky [mm]
180	21.1	138	118	128
190	27.7	140	120	130

Puzzle TBT

Progresivní freestyleový výkon

Hlavní technologie:
TBT

měkka **flexe** tuhá
● ● ● ● ● ● ● ● ● ● ● ● ● ● ● ●

Délky:
**161, 166, 171,
176, 181**

Technologie & konstrukce

TBT
Laminované dřevěné jádro
Laminát
Boční hrany SST

Doporučené vážení:

ATTACK 16.0 BEZ BRZD

Tvar:

Park TBT TwinTip

Škála použití:

Snowpark, U-rampa, Street

PRODEJNÍ KÓD:

AE4ABO15



Slingshot je naprosto vychytaná tenká freestyleová lyže. Má profil JibRocker pro uvolněný pocit při jízdě a konstrukci MonoBlock s laminovaným dřevěným jádrem a laminátovým vyztužením pro snadné ovládání a vysokou odolnost. Slingshot je ideální volbou pro ty, kteří chtějí zdokonalovat své dovednosti ve freestyleovém terénu a jízdu si pořádně užít.

	Rádus [m]	Šířka špičky [mm]	Šířka středu [mm]	Šířka patky [mm]
149	11.9	114	82	109
156	12.9	115	83	110
161	14.0	116	84	111
166	15.2	117	85	112
171	16.3	118	86	113
176	17.5	119	87	114

	Rádus [m]	Šířka špičky [mm]	Šířka středu [mm]	Šířka patky [mm]
161	13.8	118	84	110
166	14.9	119	85	111
171	16.1	120	86	112
176	17.3	121	87	113
181	18.5	122	88	114

Freestyleově zaměřená lyže Elan Puzzle TBT s technologií „triple base“ je skvělá pro jízdu ve snowparku, na U-rampě a pro street style. Technologie TBT s 3D efektem nadzvižených hran na špičce a patce lyže a s plochým profilem ve střední části umožňuje naprosto hladkou jízdu bez zachytávání hran. Lyže jsou za všech okolností stabilní a dobře se ovládají. Model Puzzle TBT poskytuje nejen naprosto spolehlivou kontrolu nad lyžemi ve snowparku, ale díky laminovanému dřevěnému jádru a bočním hranám SST se skvěle hodí i pro potřeby příznivců moderního freeskiingu.



Slingshot

Špičkový freestyleový výkon

Hlavní technologie:
JIB Rocker

měkka **flexe** tuhá
● ● ● ● ● ● ● ● ● ● ● ● ● ● ● ●

Délky:
**149, 156, 161,
166, 171, 176**

Technologie & konstrukce

Profil JIB Rocker
Laminované dřevěné jádro
Laminát
Boční hrany SST
Konstrukce Monoblock

Doporučené vážení:

EFS 10.0 WB

Tvar:

Freestyle TwinTip

Škála použití:

Snowpark, U-rampa, Street

PRODEJNÍ KÓD:

AE5ABG15

Pinball

Hravý freestylový výkon

Hlavní technologie:

JIB Rocker

měkká **flexe** tuhá

Délky:

145, 155, 165, 175

Technologie & konstrukce

Profil JIB Rocker
Full Power Cap
Dřevěné jádro Dual
Laminát

Doporučené vážení:

EFS 10.0 WB90 WHT/BLK

Tvar:

Freestyle TwinTip

Škála použití:

Snowpark, U-rampa

PRODEJNÍ KÓD:

AE6ABH15



	Rádus [m]	Šířka špičky [mm]	Šířka středu [mm]	Šířka patky [mm]
145	12.3	114	82	109
155	13.8	115	83	110
165	16.1	116	84	111
175	18.4	117	85	112

Model Pinball, který je vybaven profilem Jib Rocker, je skvělou volbou pro lyžaře, kteří si chtějí užít zábavu při freestylové jízdě ve snowparku a na U-rampě. Konstrukce Full Power Cap a jádro Synflex s laminátovým vyztužením umožňují optimální pružnost a pevnost, ideální pro zkoušení nových triků. S těmito lyžemi se posunete o úroveň výš!

Twist

Dámská freestylová lyže

Hlavní technologie:

JIB Rocker

měkká **flexe** tuhá

Délky:

145, 155, 165

Technologie & konstrukce

Profil JIB Rocker
Full Power Cap
Dřevěné jádro Dual
Laminát

Doporučené vážení:

EFS 10.0 WB90 WHT/BLK

Tvar:

Dámský freestylový Twin Tip

Škála použití:

Snowpark, U-rampa

PRODEJNÍ KÓD:

AE6AJR15



Při vývoji modelu Twist jsme použili všechny výhody freestylových twintipových lyží Slingshot a upravili jejich design pro potřeby žen a dívek, které milují freeskiing. Díky profilu Jib Rocker, konstrukci Full Power Cap a dřevěnému jádru Dual s laminátovým vyztužením jsou tyto lyže lehké a zároveň pevné, takže mají ideální vlastnosti pro jízdu ve snowparku, na U-rampě nebo při sjíždění jakéhokoli svahu.

	Rádus [m]	Šířka špičky [mm]	Šířka středu [mm]	Šířka patky [mm]
145	12.3	114	82	109
155	13.8	115	83	110
165	16.1	116	84	111

Pinball Pro

Dětská freestylová lyže

Hlavní technologie:

U-Flex*

měkká **flexe** tuhá



Délky:

105*, **115*** 
125, **135**, **145**

Technologie & konstrukce

U-Flex*

Early Rise Rocker
Full Power Cap
Synflex
Laminát

Doporučené vázání:

EL 4.5 AC QT WB BLK /
EL 7.5 QT WB BLK

Tvar:

Freestyle TwinTip

Škála použití:

Snowpark, U-rampa

PRODEJNÍ KÓD:

AE7AJQ15 (QT EL 4,5 WB/
QT EL 7,5 WB), AE7ABI15



	Rádus [m]	Šířka špičky [mm]	Šířka středu [mm]	Šířka patky [mm]
105	6.9	105	72	97
115	8.8	105	72	97
125	9.6	110	81	105
135	10.9	112	81.5	107
145	12.3	114	82	109

Twintipová lyže Pinball Pro má skělé freestylové vlastnosti a design zaměřený na děti. Díky profilu EarlyRise rocker a jádru SynFlex jsou lyže Pinball Pro tolerantní k chybám a jízda na nich je velmi snadná. Novinka pro sezónu 2016: šířky 105 a 115 využívají technologii U-Flex, díky níž jsou lyže o 25% pružnější, než je běžné u standardní konstrukce. Lyže snadněji zatáčejí, děti se rychleji učí a lyžování si užívají od prvních okamžiků.

***U-Flex u délek 105 a 115**

Model Twintip Twist Pro je lyže orientovaná na freestyle s dívčím designem. Díky profilu EarlyRise rocker a jádru SynFlex jsou lyže Pinball Pro tolerantní k chybám a jízda na nich je velmi snadná. Novinka pro sezónu 2016: šířky 105 a 115 využívají technologii U-Flex, díky níž jsou lyže o 25% pružnější, než je běžné u standardní konstrukce. Lyže snadněji zatáčejí, děti se rychleji učí a lyžování si užívají od prvních chvil na sněhu.

***U-Flex u délek 105 a 115**

	Rádus [m]	Šířka špičky [mm]	Šířka středu [mm]	Šířka patky [mm]
105	6.9	105	72	97
115	8.8	105	72	97
125	9.6	110	81	105
135	10.9	112	81.5	107
145	12.3	114	82	109

Twist Pro

Dívčí freestylová lyže

Hlavní technologie:

U-Flex*

měkká **flexe** tuhá



Délky:

105*, **115*** 
125, **135**, **145**

Technologie & konstrukce

U-Flex*

Early Rise Rocker
Full Power Cap
Synflex
Laminát

Doporučené vázání:

EL 4.5 AC QT WB BLK /
EL 7.5 QT WB BLK

Tvar:

Freestyle TwinTip

Škála použití:

Snowpark, U-rampa

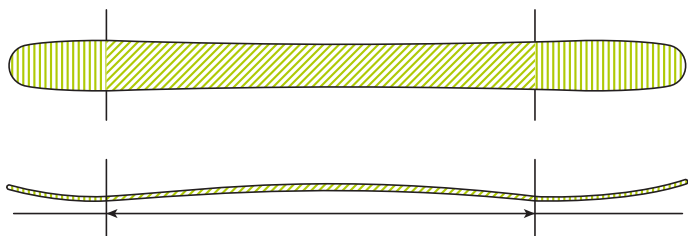
PRODEJNÍ KÓD:

AE7AJU15 (QT EL 4,5 WB/
QT EL 7,5 WB), AE7AJT15



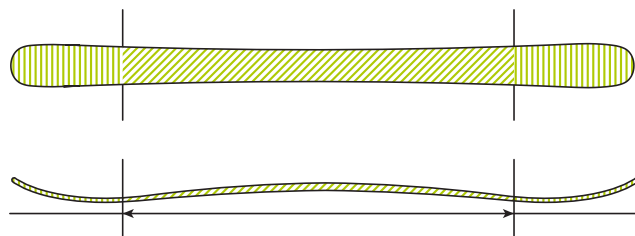
Freeski

Kontaktní profily



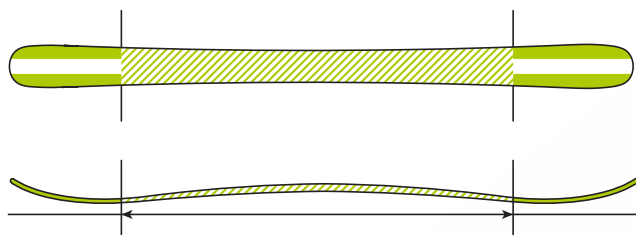
BC ROCKER

Úplný rockerový profil na špičce pro snadnou jízdu v prašanu i za různých sněhových podmínek a částečný profil rocker na patce; díky tomuto profilu jsou přistání a jízda dozadu snadnější a hladké.



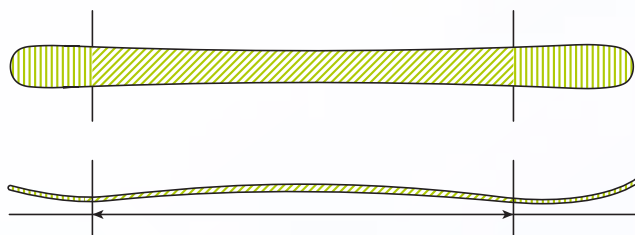
JIB ROCKER

Lyže pro dokonalý den ve snowparku – odrazy z kickerů jsou díky nim velmi snadné. Pomáhají ustát dopady a buttery už nebudou žádný problém.



TBT PROFILE

TBT je patentovaná technologie vyznačující se třemi odlišnými sklony skluznice s různými úhly. Střední část skluznice je plochá a je v neustálém kontaktu se sněhem. Boční části na špičce a na patce jsou zdvižené, takže se hrany nezachytávají o sníh a díky tomu je zatáčení snadnější a přistání a odrazy bezpečnější.



EARLY RISE ROCKER

Díky mírnému rockerovému profilu na špičce a patce mají lyže kratší efektivní délku hrany a umožňují lyžařům dělat oblouky bez námahy.



Kolekce freestylových snowboardů

Freestylová kolekce Elan 2016 je výsledkem našeho odhodlání vyrábět to nejlepší snowboardové freestylové vybavení. Díky využívání technických inovací, které vedou k produkci snowboardů s nejlepšími technologiemi a designem, jsme vytvořili kolekci prken vyhovujících potřebám široké škály freestylových snowboardistů. Každou sezónu přicházíme s novými materiály a designy a také vylepšujeme a vyladujeme naše stávající technologie. To platí i pro všechna prkna z kolekce 2016, která nabízí skvělé freestylové snowboardy různých vlastností. Nová řada využívá náš průlomový kontaktní profil ChromoTech, technologii DG Top pro snížení hmotnosti prken, a dále nové technologie GruvLite, FlexLite, vykrojení Omega Sidecut a také technologii TruTwin. Tato kolekce posunuje hranice freestylových snowboardů a vhodný model si v této řadě najde opravdu každý – od těch nejlepších jezdců na světě až po ty, kteří se do snowparku chystají poprvé. Kolekce freestylových snowboardů Elan 2016 je nabitá těmi nejlepšími vychytávkami.



Element

Maximální freestylový výkon

Hlavní technologie:

ChromoTech
GruvLite LRT

měkká **flexe** tuhá
● ● ● ● ● ● ● ● ● ●

Délky:

147, 151, 155

Technologie & konstrukce

TruTwin
ChromoTech
Dřevěné jádro Transfer
GruvLite LRT
Výztuže Carbon 90 Beam
Boční hrany H3
Skluznice EasyGlide
Postoj Boomer Plus
4x2 Inserty

Doporučené vázání:

Matrix

Tvar:

Twin Tip Blunt

Škála použití:

Progresivní technický freestyle

PRODEJNÍ KÓD:

BB2AOC15XXX VELIKOST

Tento model používá technologii ChromoTech pro dynamický 3D výkon a má výrazně lepší vlastnosti oproti prknům s klasickými hranami. Hybridní profil rocker/camber přispívá k lepší odrazové energii a stabilitě, zatímco vykrojení Omega a 3D lžicovitý tvar špičky a patky zaručuje snadné manévrování bez zachytávání hran. Větší vykrojení uprostřed prkna umožňuje razantní jízdu. Prkno Element využívá ty nejlepší a nejmodernější konstrukční materiály a technologie. Má dřevěné jádro Transfer s technologií GruvLite, která snižuje hmotnost prkna díky podélným zářezům, dále disponuje karbonovým vyztužením Karbon 90 Beam, bočními hranami H3 a skluznicí EasyGlide. Konstrukční technologie TruTwin posouvá hranice freestylového výkonu na vyšší úroveň. Snowboard Element má excelentní výkon za všech podmínek.

	Kontaktní hrana [mm]	Šířka špičky [mm]	Šířka paty [mm]	Šířka středu [mm]	Vykrojení [m]	Max. postoj [mm]	Max. postoj [in]	Min. postoj [mm]	Min. postoj [in]	Set Back [mm]
147	1090	281	281	246	7.0	590	23.23	470	18.50	0.0
151	1140	287	287	250	7.3	610	24.02	490	19.29	0.0
155	1150	289	289	256	7.6	630	24.80	510	20.08	0.0

Pop Rocker

Vynikající freestyleový výkon

Hlavní technologie:

HotRocker FlexLite



Délky:

152, 156, 160

Technologie & konstrukce

TruTwin
Profil Hot Rocker
Jádru Response LT
FlexLite
Výztuž Karbon Power Dash
Boční hrany S1
Skluznice EasyGlide
4x2 inserty

Doporučené vázání:

Xenon

Tvar:

Twin Tip Blunt

Škála použití:

Snowpark & Technický Freestyle

PRODEJNÍ KÓD:

BB4ANZ15XXX VELIKOST

Naprostu univerzální prkno pro all-mountain výkony se zaměřením na freestyle. Alt Rocker se vyznačuje profilem All Terrain Rocker, jádrem Response Pro LT s kompozitním materiálem FlexLite a bočními hranami S1. Umožní vám hladkou a stabilní jízdu v jakémkoli terénu od vrcholů hor přes snowpark až po street. Díky konstrukci TruTwin se na tomto prkně snadno a rychle naučíte jezdit pozadu a poskytnete vám svobodu v různých freestyleových situacích. Hladký a uvolněný výkon prkna Alt Rocker ocení freestyleoví jezdci všech úrovní.

	Kontaktní hrana [mm]	Šířka špiče [mm]	Šířka paty [mm]	Šířka středu [mm]	Vykrojení [m]	Max. postoj [mm]	Max. postoj [in]	Min. postoj [mm]	Min. postoj [in]	Set Back [mm]
152	1128	295	295	252	7.8	580	22.83	500	18.11	0.0
156	1159	298	298	254	8.0	620	24.41	540	19.69	0.0
160	1186	300	300	256	8.2	640	25.20	560	20.47	0.0

	Kontaktní hrana [mm]	Šířka špiče [mm]	Šířka paty [mm]	Šířka středu [mm]	Vykrojení [m]	Max. postoj [mm]	Max. postoj [in]	Min. postoj [mm]	Min. postoj [in]	Set Back [mm]
152	1128	295	295	252	7.8	580	22.83	500	18.11	0.0
156	1159	298	298	254	8.0	620	24.41	540	19.69	0.0
159	1186	300	300	256	8.2	640	25.20	560	20.47	0.0

Pop Rocker je jako skateboard na sněhu. Je určený pro technické jibbování a pokročilé freestyleové výkony. Díky profilu Hot Rocker a technologii TruTwin je prkno velmi pružné, takže se jezdci mohou opravdu odvázat a pustit se do jakýchkoli kousků. Dřevěné jádro Response LT je zkombinováno s kompozitním materiálem FlexLite. Má boční hrany S1 a skluznici EasyGlide, která se snadno udržuje. Prkno Pop Rocker je ideální volbou pro moderní freestyleové nadšence, kteří rádi brázdí různé terény.



Alt Rocker

Univerzální freestyleový výkon

Hlavní technologie:

All Terrain Rocker FlexLite



Délky:

152, 156, 160

Technologie & konstrukce

TruTwin
Profil All Terrain Rocker
Jádru Response PRO LT
FlexLite
Boční hrany S1
Skluznice EasyGlide
4x2 inserty

Doporučené vázání:

Xenon

Tvar:

Twin Tip Blunt

Škála použití:

Univerzální

PRODEJNÍ KÓD:

BB6AOG15XXX VELIKOST



Kolekce univerzálních snowboardů

Kolekce univerzálních snowboardů Elan 2016 ztělesňuje podstatu naší vášně pro snowbordy. Protože naše firma sídlí v Alpách, máme při práci každý den výhled na zasněžené vrcholky hor a kousek od nás se nacházejí jedny z nejlepších svahů na světě. Lásku k alpské krajině a vztah k horám máme v krvi. Při vývoji této kolekce pro nás byly velkou motivací naše vlastní zkušenosti. Kolekce all-mountain snowboardů je odrazem různorodosti jezdců, kteří používají naše vybavení. Obsahuje širokou škálu prken, ze které si vybere opravdu každý. Jsou zde osvědčené a prověřené modely, které byly zdokonaleny, jako např. Aero a Eragon, ale nabízíme i skvělá nová prkna jako Strider Split a dva nové tvary speciálně určené pro jízdu v prašanu.

Všechny snowboardy z této kolekce jsou určeny pro excelentní výkony jejich majitelů. Bez ohledu na to, jestli jste nadšenci do triků ve snowparku nebo prostě jen rádi brázdíte sjezdovky a chcete si užívat pobyt na horách, v této kolekci se najde to pravé prkno pro každého. Vyberte si snowboard pro jízdu za jakýchkoli sněhových podmínek v jakémkoli terénu.






El Grande

Nejširší prkno na světě

Hlavní technologie:

HyperCamber Omega Sidecut

měkká **flexe** tuhá



Délky:

159, 163, 167, 171

Technologie & konstrukce

Vykrojení Omega
Dřevěné jádro Control
Výztuž Karbon 90 Beam
Boční hrany S1
Skluznice SuperGlide
4x2 inserty

Doporučené vázání:

Xenon

Tvar:

Extra široký Directional Blunt

Škála použití:

Univerzální

PRODEJNÍ KÓD:

BA1ALO15XXX VELIKOST

Model El Grande je extra široké prkno s univerzálním výkonem. Je určeno pro urostlé chlapíky s velkou velikostí nohy. Nechtěli jsme vytvořit neohrabané megaširoké prkno s pochybnými vlastnostmi, raději jsme zkonstruovali model El Grande pro přesnou jízdu v jakémkoliv horském terénu. Abychom toho dosáhli, zkombinovali jsme profil HyperCamber s extra širokou střední částí a naši oceňovanou technologii – vykrojení Omega, díky které může být šířka patky i špičky menší. Tato technologie nám umožnila vytvořit prkno, které poskytuje dokonalou oporu jezdcům s velkou velikostí nohy, a přitom se snadno ovládá a rychle přechází z hrany na hranu. Jádro má pevné dřevěné jádro Control, karbonovo-kevlarovou výztuž Karbon 90 Beam, boční hrany S1 a tvrdou skluznici SuperGlide pro rychlejší jízdu. Výsledkem je prkno, které snese opravdu velkou zátěž a splní vše, co se od něj očekává.

	Kontaktní hrana [mm]	Šířka špičky [mm]	Šířka paty [mm]	Šířka středu [mm]	Vykrojení [m]	Max. postoj [mm]	Max. postoj [in]	Min. postoj [mm]	Min. postoj [in]	Set Back [mm]
159	1190	316.2	309.4	275	7.7	650	25.59	570	22.44	25.0
163	1220	321	313	277	7.9	660	25.98	580	22.83	30.0
167	1255	324	316	280	8.4	670	26.38	590	23.23	30.0
171	1285	326	318	284	8.8	670	26.38	590	23.23	30.0

Wave Rider

Univerzální prkno
Skvělé nadnášení

Hlavní technologie:

Pow Rocker
All Mountain
Fish Design

měkká **flexe** tuhá
● ● ● ● ● ● ● ● ● ●

Délky:

154, 158, 162

Technologie & konstrukce

Profil Pow Plus Rocker
Dřevěné jádro FlowLite
Výztuž Karbon Pow Beam
Hrany V3
Skluznice SuperGlide
4x2 inserty

Doporučené vázání:

Xenon

Tvar:

All Mountain Fish

Škála použití:

Mimo sjezdovku & univerzální

PRODEJNÍ KÓD:

BE2AOZ15XXX VELIKOST



	Kontaktní hrana [mm]	Šířka špiče [mm]	Šířka paty [mm]	Šířka středu [mm]	Vykrojení [m]	Max. postoj [mm]	Max. postoj [in]	Min. postoj [mm]	Min. postoj [in]	Set Back [mm]
154	1200	300	280	254	9	590	22.44	510	19.29	20.0
158	1200	300	280	254	9	610	23.23	530	20.08	30.0
162	1200	300	280	254	9	620	25.20	540	20.87	40.0

Prkno Wave Rider je univerzální prkno se skvělým nadnášením. Jeho konstrukce ve tvaru ryby umožňuje skvělé nadnášení a stabilní výkon na všech typech terénu. Na zadní části má profil camber a na špičce úplný rocker. Má výborné vlastnosti na uježděném sněhu i na nedotčeném prašanu. Díky dřevěnému jádru WoodCore s materiálem FlowLite a karbonovou výztuží PowBeam tento snowboard skvěle proplouvá sněhem; díky bočním hranám V3 je jízda plynulá a díky skluznici SuperGlide může jezdec dosahovat vysoké rychlosti na každém typu sněhu.

Model UFO se vyznačuje naprosto skvělým nadnášením a vynikajícími vlastnostmi mimo sjezdovky. Díky konstrukci s tvarem Powder Fish („prašanová ryba“) a profilu skluznice, který je na zadní části prkna plochý a v přední části přechází do profilu rocker, je toto prkno ideální i do nejhlubšího prašanu. UFO má dřevěné jádro Transfer s technologií GruvLite pro redukci hmotnosti. Karbonová výztuž Karbon Pow Beam poskytuje optimální pružnost a maximální nadnášení. Boční hrany V3 a skluznice SuperGlide přispívají k ještě lepšímu proplouvání sněhem. Každý rád projíždí prašanem jako první, ale na prkně UFO tato jízda půjde opravdu hladce a budete na něm dělat nejlepší oblouky ve vašem životě.

	Kontaktní hrana [mm]	Šířka špiče [mm]	Šířka paty [mm]	Šířka středu [mm]	Vykrojení [m]	Max. postoj [mm]	Max. postoj [in]	Min. postoj [mm]	Min. postoj [in]	Set Back [mm]
172	1200	315	305	279	10	630	26.38	510	21.65	40.0

U.F.O.

Surfování
v hlubokém sněhu

Hlavní technologie:

Pow Rocker Plus
DG Top
GruvLite
Powder Fish Design

měkká **flexe** tuhá
● ● ● ● ● ● ● ● ● ●

Délky:

172

Technologie & konstrukce

Profil Pow Rocker
Technologie DG Top
Dřevěné jádro Transfer
Technologie GruvLite
Výztuž Karbon Pow Beam
Boční hrany V3
Skluznice SuperGlide
4x2 inserty

Doporučené vázání:

Xenon

Tvar:

Powder Fish
 („prašanová ryba“)

Škála použití:

Hluboký prašan mimo sjezdovky

PRODEJNÍ KÓD:

BE3ARZ15XXX VELIKOST



Strider

Prkno pro náročné výpravy

Hlavní technologie:

Pow Rocker Split Board Design DG Top

měkká **flexe** tuhá

Délky:
159, 163

Technologie & konstrukce

Profil Pow Plus Rocker
Technologie DG Top
Dřevěné jádro Control
Boční hrany S1
Skluznice SuperGlide
4x2 inserty

Doporučené vázání:

Xenon

Tvar:

Split Board

Škála použití:

Back Country

PRODEJNÍ KÓD:

BE1AOX15XXX VELIKOST



Kontaktní hrana [mm]	Šířka špiče [mm]	Šířka paty [mm]	Šířka středu [mm]	Vykrojení [m]	Max. postoj [mm]	Max. postoj [in]	Min. postoj [mm]	Min. postoj [in]	Set Back [mm]	
159	1190	299	298	252	7.4	630	24.80	510	20.08	25.0
163	1220	321	313	277	7.9	660	25.98	580	22.83	30.0

Novým prvkem kolekce snowboardů Elan 2016 je prkno Strider. Jedná se o split board, s nímž mohou jezdcí vystoupat na vrchol, projet panenským prašanem a prozkoumat svět hor mimo sjezdovku. Má dřevěné jádro Control s výztuží Karbon Pow Beam a využívá technologii DG Top, která přispívá k nižší hmotnosti. S prknem Strider se nahoru dostanete skoro stejně snadno jako dolů. Díky hranám S1 je tento model odolný a dobře tlumí nárazy; díky tvrdé skluznici SuperGlide má vynikající skluz. Aby byla sada kompletní, je třeba prkno doplnit o stoupací pásy a adaptéry. Vypravte se do divokého terénu a sjíždějte nedotčené svahy. Nebo si jen vyjeďte mimo sjezdovku, pokud už jsou všechny svahy uježděné. Jen nikdy nezapomínejte na bezpečnost, vždy u sebe mějte vysílačku a nejezděte sami.



Stoupací pásy

Tato sada obsahuje samolepící stoupací pásy na vícečetné použití a nožik pro oříznutí a přesné natvarování pásů pro váš snowboard.

PRODEJNÍ KÓD:

BTS50015



Montážní sada

Tato sada obsahuje všechny součástky potřebné pro snadné namontování vázání Elan i jiných modelů vázání na prkno Strider split board.

PRODEJNÍ KÓD:

CA951015

Snowboardová vázání

Kolekce vázání Elan 2016 byla vyvinuta tak, aby perfektně plnila potřeby široké škály jezdců. Využíváme špičkové technologie a materiály v kombinaci s vylepšeným designem tak, abychom vytvořili modelové řady, které budou přispívat k dobré ovladatelnosti, opoře nohy a budou maximálně podporovat potenciál každého prkna naší kolekce. Naše vázání je možné nastavit bez použití nářadí a individuálně je přizpůsobit potřebám snowboardistů, takže poskytují naprosto optimální výkon. Bez ohledu na věk, dovednosti, styl jízdy nebo preferovaný terén si v kolekci vázání Elan 2016 vybere každý přesně to, co mu vyhovuje.



Matrix

Matrix je inovativní freestyleové vázání zaměřené na maximální výkon potřebný pro posouvání hranic freestyleového snowboardingu. Vyznačuje se základnou CBS Lite, patkou Compact Lite a strapy 3D ST s novým ultralehkým předním strapem pro větší pohodlí. Matrix poskytuje naprosté pohodlí, výbornou oporu nohy a ovladatelnost. A protože freestyle vyžaduje kreativitu a schopnost přizpůsobit se různým typům terénu a stylům jízdy, Matrix se dá nastavit bez použití nářadí a snadno se přizpůsobí jakékoli freestyleové situaci.

Technologie & konstrukce

Základna: CBS Lite

Patka: Compact Lite

Strapy: eliptické / lehký dvojitý přední strap / ST / šestibodové račnové přezky

Komfort: standardní polstrování / polstrovaný středový disk / zesílené protiskluzové polstrování patky

Velikosti: S/M, M/L

PRODEJNÍ KÓD: CA650215XX VELIKOST

Xenon Blue

Toto vázání má základnu CBS Lite, patku Compact Lite a eliptické strapy pro dokonalý komfort a pevnou oporu nohy. Xenon Blue je univerzální a všestranně použitelné vázání. Díky nastavení bez použití nářadí je jeho individuální přizpůsobení hračka a přitom dokonale sedí. Vázání Xenon Blue znamená pohodlí a dobrou ovladatelnost na různých terénech a při různých stylech jízdy.

Technologie & konstrukce

Základna: CBS

Patka: Compact lite

Strapy: eliptické / dvojitý přední strap

Komfort: standardní polstrování

Velikosti: S/M, M/L

PRODEJNÍ KÓD: CA650415XX VELIKOST



Xenon Green

Vázání Xenon Green je určeno pro excelentní výkony. Kombinuje základnu CBS a lehkou patku Compact Lite s pohodlnými eliptickými strapami, které zaručují spolehlivou oporu nohy. Výsledek je dokonalý univerzální výkon při různých sněhových podmínkách a v rozmanitých terénech. Vázání Xenon Green je jednoduše a rychle nastavitelné bez použití nářadí.

Technologie & konstrukce

Základna: CBS

Patka: Compact Lite

Strapy: eliptické / dvojitý přední strap

Komfort: standardní polstrování

Velikosti: S/M, M/L

PRODEJNÍ KÓD: CA624614XX VELIKOST

Xenon X

Xenon X nabízí všestrannou použitelnost za výbornou cenu. Toto vázání funguje skvěle ve všech terénech a při různých sněhových podmínkách, od carvování na manšestru přes jízdu prašanem až po triky ve snow parku a na U-rampě. Má základnu CBS, lehkou patku Compact Lite a eliptické strapy pro dokonalé pohodlí a přizpůsobení se noze. Xenon X je plně nastavitelný a dokonale padne.

Technologie & konstrukce

Základna: CBS

Patka: Compact Lite

Strapy: eliptické / dvojitý přední strap

Komfort: standardní polstrování

Velikosti: S/M, M/L

PRODEJNÍ KÓD: CA817012XX VELIKOST

Ruby

Vázání Ruby je navrženo tak, aby bylo univerzálně použitelné pro širokou škálu snowboardistek. Základna CBS Lite speciálně přizpůsobená pro ženy a patka CBS spolu s eliptickými strapami a dvojitými předními strapami nabízí dokonalou kontrolu, skvělé pohodlí a pevnou oporu nohy potřebnou pro jízdu na všech typech terénu. Nastavení bez použití nářadí umožňuje snadnou úpravu přesně podle individuálních potřeb. Díky všestranné použitelnosti je vázání Ruby skvělou volbou v kombinaci s jakýmkoliv naším prknem určeným pro ženy.

TECHNOLOGIE & KONSTRUKCE

Základna: CBS Lite

Patka: CBS

Strapy: 3D anatomicky tvarované / ST / lehký dvojitý přední strap

Komfort: standardní polstrování / zesílené protiskuzové polstrování patky

Velikosti: S, S/M

PRODEJNÍ KÓD: CA814713XX VELIKOST

Radon

Radon je skvělé vázání pro malé jezdce. Je vybaveno anatomicky tvarovanými strapami a polstrováním pro maximální pohodlí a oporu nohy. Nastavení bez použití nářadí je hračka a rostoucí noha bude vždy v pohodlí. V kombinaci s prknem Prodigy Mini získáte dokonalé juniorské vybavení.

Technologie & konstrukce

Základna: CBS Lite

Patka: Compact

Strapy: eliptické

Komfort: standardní polstrování

Velikosti: S

PRODEJNÍ KÓD: CA825014 XXX



Snowboardové boty



Vnitřní botička L1

Pace

Model Pace poskytuje skvělou kombinaci opory nohy, pohodlí a odolnosti. Je ideální volbou pro širokou škálu snowboardistů. Díky integrované opoře zadní části nohy vyrobené technologií Inmold a vnitřní botičce L1 je bota Pace měkká a velmi pružná, takže je ideální pro začátečníky a středně pokročilé jezdce, ale také pro pokročilé freestyleisty. Je vybavena protiskluzovou gumovou podrážkou, která umožňuje jistější postoj. Tento model má skvělé vlastnosti pro všechny terény a podmínky.

US PÁNSKÉ	8	8.5	9	9.5	10	10.5	11	11.5	12
EU	40	40 2/3	41 1/3	42	42 2/3	43 1/3	44	44 2/3	45 1/3
MONDO	260	265	270	275	280	285	290	295	300

Technologie & konstrukce

Flex Window – ohebný kotník
Chytré zavazování LACE SMART™
Vnitřní botička L1
Zpevnění zadní části boty
Měkká zadní manžeta
Poutko pro vytažení jazyka
Mezipodešev s polstrováním EVA

PRODEJNÍ KÓD:

KD755015XXX VELIKOST (US PÁNSKÉ)



Vnitřní botička L1

Axis

Dámská bota Axis kombinuje výkon, styl a komfort za všech podmínek. Tento model má systém snadného zavazování LACE SMART™, pohodlnou vnitřní botičku L1, měkkou zadní manžetu, dobře ohebnou kotníkovou část (Flex Window) a výztuž zadní části boty vyrobenou technologií Inmold. Model Axis poskytuje skvělý komfort a udrží nohy v pohodlí po celý den. Má protiskluzovou gumovou podrážku, která umožňuje jistější postoj na jakémkoli svahu. Tento model má skvělé vlastnosti pro všechny podmínky a terény a je vhodná pro širokou škálu snowboardistek.

US DÁMSKÉ	5	5.5	6	6.5	7	7.5	8	8.5	9	10
EU	35 1/3	36	36 2/3	37 1/3	38	38 2/3	39 1/3	40	40 2/3	41 1/3
MONDO	225	230	235	240	245	250	255	260	365	270

Technologie & konstrukce

Flex Window – ohebný kotník
Chytré zavazování LACE SMART™
Vnitřní botička L1
Zpevnění zadní části boty
Měkká zadní manžeta
Poutko pro vytažení jazyka
Mezipodešev s polstrováním EVA

PRODEJNÍ KÓD:

KH755215XXX VELIKOST (US DÁMSKÉ)



Vnitřní botička L2

Omni

Juniorský model Omni poskytuje teplo a pohodlí mladým snowboardistům, kteří v této botě mohou vydržet na svahu celý den s úsměvem. Díky kombinaci naší vnitřní botičky L2 a podrážky s polstrováním EVA tato bota poskytuje dobrou oporu nohy a dobře tlumí nárazy, což přispívá k plynulé jízdě. Bota Omni se snadno zapíná pomocí pásek na suchý zip. Bota dokonale sedí a dobře drží na noze. Omni je skvělá volba pro dětské snowboardisty všech úrovní.

US PÁNSKÉ	2	3	4	5	6	7
EU	32	33 1/3	34 2/3	36	37 1/3	38 2/3
MONDO	200	210	220	230	240	250

Technologie & konstrukce

Snadné zapínání - pásky na suchý zip
Flex Window – ohebný kotník
Měkká zadní manžeta
Poutko pro vytažení jazyka
Vnitřní botička L2
Pevná opora prstů
Bez tkaniček
Zpevnění zadní části boty

PRODEJNÍ KÓD:

KJ816512 XXX VELIKOST (US PÁNSKÉ)

Technologie a konstrukce snowboardů

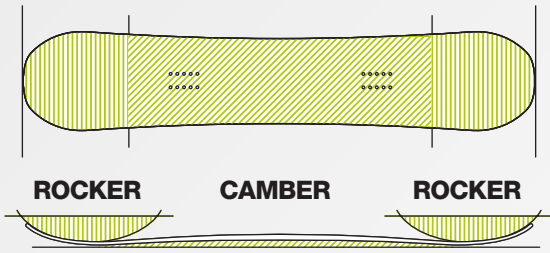
Na následujících stranách najdete informace o všem, co přispívá k vysoké kvalitě našeho vybavení. Od speciálně vyvinutých exkluzivních konstrukčních a designových technologií, jako jsou ChromoTech, DG Top a Omega Sidecut, až po kvalitní součástky a materiály, které používáme při montáži našich snowboardových bot a vázání. Najdete zde všechny podrobnosti, tak si je projděte a zjistíte, proč jsou naše produkty tak skvělé!



Snowboardy

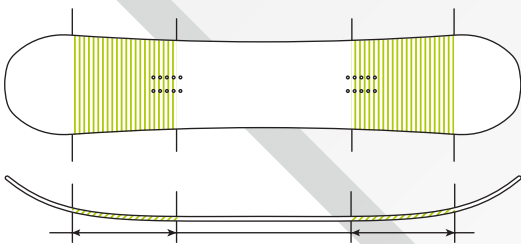
Technologie a konstrukce

Kontaktní profily



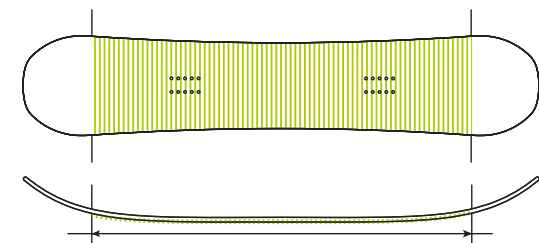
CHROMO TECH

ChromoTech je speciální kombinací konstrukčních prvků, které dohromady tvoří naprosto dynamický kontaktní profil. Díky rockerové části profilu nedochází k zachytávání hran a díky camberovému profilu je prkno stabilní a dobře se ovládá. Výhody plně pochopíte, až si jízdu sami vyzkoušíte.



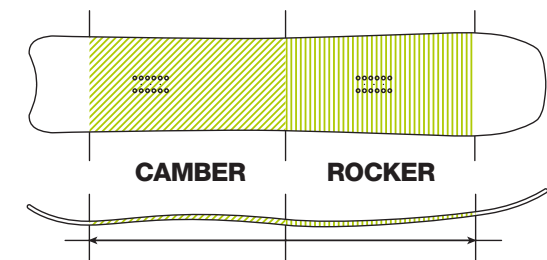
JIB ROCKER

Náš rychlý a pružný Jib Rocker umožňuje snadné odrážení a manévrování při tricích ve snowparku. Je použit u modelů Prodigy a Leelo. Díky profilu JibRocker se vaše technické dovednosti snadno dostanou na vyšší úroveň.



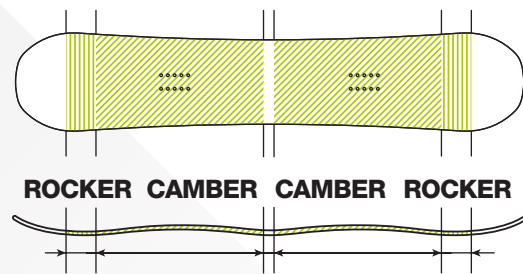
HOT ROCKER

Souvislý rocker sahající od středu ke koncům kontaktní hrany prkna. Jedná se o freestylový profil orientovaný na jibbování.



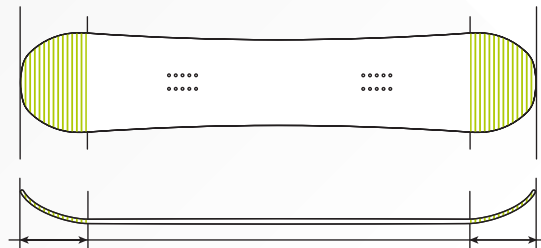
POW PLUS ROCKER

Tento profil přispívá k univerzálnímu výkonu a dobrému nadnášení. Díky profilu rocker vpředu a camber vzadu tento profil podporuje dobré prolouvání prkna sněhem a jeho odrazovou energii. Je skvělý v hlubokém sněhu, ale zvládne i jiné sněhové podmínky.



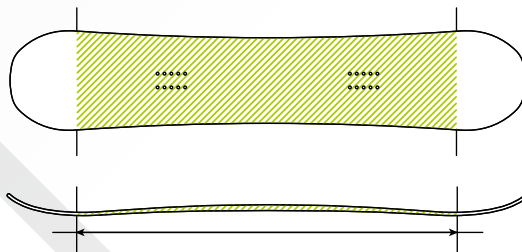
RESPONSE ROCKER

Dynamický konstrukční prvek, který používá profil camber pod vázáním v kombinaci s profilem rocker na špičce a patce prkna. Výsledkem je silný výkon, dobrá odrazovost a plynulá jízda za všech sněhových podmínek a v jakémkoliv terénu.



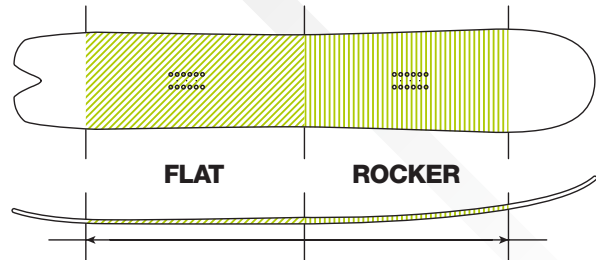
ALL TERRAIN ROCKER

Univerzální profil, který dokonale kombinuje stabilitu a odrazovou sílu. Umožňuje snadnou jízdu v prašanu, aniž by byla obětována dobrá ovladatelnost prkna. Je použit u modelů R.A.M. a výborně se hodí na strmé svahy a hluboký sníh.



HYPER CAMBER

Síla. Odraz. Snadné ovládání. Pro efektivní přechod z hrany na hranu a maximální stabilitu v drsném terénu se nic nevyrovná profilu camber. Tento náš nejuniverzálnější kontaktní profil nikdy nevyjde z módy a setkáte se s ním napříč celou naší kolekcí.



POW ROCKER

Profil vyvinutý pro surfování na sněhu. Vyznačuje se výrazným rockerem na přední části, což umožňuje maximální nadnášení, a plochou zadní částí prkna. Je to optimální profil pro jízdu mimo sjezdovku a v hlubokém sněhu.

● Kompozitní jádra

JÁDRO RESPONSE PLUS LT

Speciálně vyvinuté kompozitní jádro kombinující materiál FlexLite, dřevěné nosníky a karbonovou výztuž se syntetickým materiálem. Dodává prknu optimální pružnost pro snadnou jízdu, větší odolnost a skvělé vlastnosti při univerzálním použití.

JÁDRO RESPONSE PRO LT

Speciálně vyvinuté kompozitní jádro využívající materiál FlexLite a dřevěné nosníky v kombinaci se syntetickým materiálem. Dodává prknu optimální pružnost pro velmi snadnou a plynulou jízdu, odolnost a skvělé vlastnosti pro snowboardové začátečníky.

JÁDRO RESPONSE LT

Speciálně vyvinuté kompozitní jádro využívající materiál FlexLite, dřevěné nosníky a karbonovou výztuž v kombinaci se syntetickým materiálem. Prkno je díky němu velmi pružné, odolné a snadno se ovládá. Skvělé pro začátečníky, středně pokročilé jezdce a pro freestylovou jízdu.

JÁDRO DURAFLEX

Speciální plně syntetické jádro, které umožňuje plynulou a stabilní jízdu pro snowboardisty s nízkou hmotností.

● Dřevěná jádra



DŘEVĚNÉ JÁDRO TRANSFER

Jádro z topolového dřeva pro nižší hmotnost a vyšší pružnost s výztuží z bambusového dřeva na hranách a ve střední části pro větší pevnost a torzní pružnost. Lehké jádro umožňující skvělé výkony.



DŘEVĚNÉ JÁDRO CONTROL

Jádro z topolového dřeva pro nižší hmotnost a vyšší pružnost s nosníky z dubového dřeva pro větší stabilitu a lepší ovládání. Velmi univerzální jádro pro skvělé výkony pro všechny typy terénu.



DŘEVĚNÉ JÁDRO JIB

Jádro z topolového dřeva pro nižší hmotnost a vyšší pružnost s dubovým dřevem na hranách pro větší stabilitu, odolnost proti nárazům a dobré držení hran. Skvělé freestylové jádro.



DŘEVĚNÉ JÁDRO FLOWLITE

Jádro, které přispívá ke skvělému proplouvání prkna sněhem. Využívá topolové dřevo pro větší pružnost a nižší hmotnost a dubové dřevo na hranách pro větší stabilitu, odolnost proti nárazům a dobré držení hran. Skvělé jádro pro pro jakýkoliv terén.

● Výztuže



CARBON 90 BEAM

Tato karbonová výztuž přispívá k lepší torzní stabilitě na špičkách, šetří energii jezdce a zlepšuje kontrolu nad prknem při hranění



CARBON POWER DASH

Tato karbonová výztuž zlepšuje celkovou stabilitu, zvyšuje odolnost prkna v jeho střední části a zachovává velkou pružnost špiček snowboardu.



CARBON X POP

Tato karbonová výztuž zlepšuje stabilitu na hranách a zvyšuje odrazovou energii prkna. Špičky prkna jsou velmi pružné.



CARBON POWER BEAM

Tato karbonová výztuž přispívá k větší stabilitě a lepšímu držení hran. Skvělá pro univerzální výkon na všech typech terénu.



POW BEAM

Díky této karbonové výztuži na přední části prkna špička snowboardu dobře proplouvá hlubokým sněhem.

Boční hrany

H3 SIDEWALLS

Horizontální kombinace materiálů s různou hustotou obsahující lehčí materiál tlumící nárazy pro snížení vibrací a plynulejší jízdu.

V3 SIDEWALLS

Na špičce a patě snowboardu je použitý lehčí absorpční materiál pro hladké jíby a presy.

S1 SIDEWALLS

Boční hrany z materiálu ABS se sklonem 30° pro optimální přenos energie od vázání směrem k hraně prkna a pro větší odolnost snowboardu.

Inserty

POSTOJ BOOMER

Nový postoj Boomer kombinuje rozmístění insertů 4x2 a 4x4, což umožňuje jezdcům vyladit si pozici vázání podle svých potřeb bez nutnosti většího zatížení prkna.

POSTOJ BOOMER Plus

Přidané inserty pro maximální rozsah postoje a individuální nastavení.

4x2

Umožňuje stabilní připevnění s variabilním nastavením postoje.

Sklužnice

SuperGlide

Kamenem broušená extrudovaná sklužnice. Snadno se udržuje a má skvělé skluzové vlastnosti.

EasyGlide

Extrudovaná sklužnice snadná na údržbu s univerzálním využitím.

Technologie vázání

Základny



CBS LITE

Pro tuto vylepšenou verzi základny CBS bylo použito laminátové vyztužení. Přidali jsme otvory po stranách vázání, takže má nižší hmotnost a objem při zachování skvělé funkčnosti.



CBS

Pevná konstrukce vyztužená jedním kusem laminátu s jedinečným zkosením hran minimalizuje možnost poškození základny vázání v kombinaci s optimální vylepšenou ohebností prkna.

Strapy



ELIPTICKÉ

Pohodlná podpůrná eliptická konstrukce strapů umožňuje naprosto spolehlivý freestyleový výkon.



3D (SPECIÁLNĚ TVAROVANÉ)

Anatomicky tvarované strapy, které respektují tvar boty v oblasti kotníku. Integrovaný 3D výtuzný rám umožňuje spolehlivé držení boty a snižuje možnost otláčení.



Lehký DVOJITÝ PŘEDNÍ STRAP

Dobře sedí na všechny tvary bot, je lehký a pohodlný.



DVOJITÝ PŘEDNÍ STRAP

Poskytuje naprosté pohodlí a dobře sedí na všechny tvary bot.

● **Patky (highbacky)**



PATKA COMPACT LITE

Naše patka Compact Lite zaručuje skvělou kontrolu nad hranami prkna a špičkové vlastnosti při jízdě. Díky vykrojením má tato patka nižší hmotnost. Dá se dokonale přizpůsobit podle potřeb - přední náklon a rotační pozice jsou nastavitelné bez použití nářadí.

● **Komfort**



ZESÍLENÉ POLSTROVÁNÍ PATKY

Pro větší pohodlí při razantních obloucích – eliminuje se možnost otlaků na lýtkách snowboardisty. Protiskluzové vsadky drží botu na správném místě.



POLSTROVÁNÍ STŘEDOVÉHO DISKU

Polstrovaný středový disk s integrovaným držákem šroubů umožňuje lepší kontakt mezi botou a vázáním. Tím, že vnější část podrážky zůstává úplně plochá, se zvyšuje komfort.



STANDARDNÍ POLSTROVÁNÍ

Polstrovaní z materiálu EVA v oblasti prstů a paty pro maximální pohodlí, lepší tlumení nárazů a měkká přistání.



ST

Strapy s polstrovaným okrajem („stitch and turn“) poskytují maximální komfort, protože výrazně snižují možnost otlaků na hranách přezky.



ŠESTIBODOVÉ RAČNOVÉ PŘEZKY

Rychloupínací přezky s šesti polohami mají rychlý a jednoduchý systém rozepínání. Na zoubcích je použit plastový materiál, aby nedošlo k poničení kožených pásek. Hliníková račna s anatomickým tvarem pro snadnou manipulaci a větší odolnost.

Technologie - snowboardové boty



CHYTRÉ ZAVAZOVÁNÍ

Systém LACE SMART™ přispívá k většímu komfortu a lepšímu výkonu jezdce díky snadnému a účinnému způsobu zavazování boty. Bota se utáhne zatažením tkaničky nahoru a do strany do zamčené polohy. Uvolňovací mechanismus je také snadný - stačí zmáčknout zámeček a tkanička se rozváže. Natáhněte tkaničku směrem vzhůru a zacvakněte – tkanička je zavázaná.



OHEBNÝ KOTNÍK

Díky použití dvou různých materiálů v oblasti kotníku jsme vytvořili tzv. „pružné okno“ (Flex Window), díky kterému se bota přirozeně ohýbá. V oblasti kotníkového kloubu je použit měkký materiál pro lepší ohebnost a pohyblivost, takže boty poskytují noze přirozenou oporu a netlačí.



MEZIPODEŠEV Z MATERIÁLU EVA

Vrstva z absorpčního materiálu EVA pomáhá k lepšímu tlumení nárazů a vibrací a zároveň umožňuje výbornou trakci a pevné držení boty i v největších mrazech.




POUTKO PRO VYTAHOVÁNÍ JAZYKA

Poutko na horní části jazyka boty umožňuje lepší manipulaci při obouvání a zouvání – když se za poutko zatáhne, jazyk uvolní šněrování tkaniček.



ZPEVNĚNÍ ZADNÍ ČÁSTI BOTY

Výztuž v zadní části boty není zvnějšku patrná, ale její efekt okamžitě pocítíte. Technologie Back Lay Support využívá 3D bezešvé vsadky, které zvyšují odolnost boty a poskytují lepší oporu zadní části nohy. Zároveň přispívají k optimální pružnosti boty a minimalizují otlaky.



PEVNÁ OPORA PRSTŮ NOHY

Díky tomuto konstrukčnímu prvku prsty v botě dobře drží a jsou spolehlivě chráněny. Když se utáhne vnitřní část boty, materiál v její přední části poskytuje pevnou oporu prstům nohy. To přispívá k vyšší efektivitě při hranění v obloucích.



MĚKKÁ ZADNÍ MANŽETA

Naše měkká zadní manžeta z plyšového materiálu minimalizuje možnost otlacení zadní části nohy a poskytuje větší pohodlí.



PEVNÁ POUTKA NA VNITŘNÍ BOTIČCE

Díky poutkům na vnitřní botičce můžete utáhnout tkaničky přesně podle vašich potřeb, takže bota poskytne noze při jízdě maximální oporu a dokonale sedí.



ANATOMICKÉ PROUŽKY AJAX

V oblasti kotníku jsou do podšívky vsity dva latexové proužky, které přesně kopírují tvar nohy. Materiál je anatomicky tvarovaný, takže bota dokonale sedí a noha se v ní nemůže hýbat.



SNADNÉ ZAPÍNÁNÍ NA SUCHÝ ZIP

Rychlá a snadná metoda zapínání, ideální pro nohy menších velikostí. Bota díky tomuto systému dobře sedí.



PROTISKLUŽOVÁ PODRÁŽKA

Díky vnější podrážce s protiskluzovým vzorem bota za všech podmínek pevně drží.

Tabulka velikostí/hmotností snowboardů

DÉLKA	KG/LBS										
	<20	20/44	30/66	<40/88	50/110	60/132	70/154	80/176	90/198	100/220	>110/243
75	X										
95		X									
105		X	X								
115		X	X								
125			X	X							
135				X	X						
140				X	X						
142				X	X						
145				X	X						
146				X	X						
147				X	X						
148					X	X					
149					X	X					
150					X	X					
151					X	X	X				
152					X	X					
154						X	X	X			
155						X	X				
156							X	X	X		
157							X	X	X		
158							X	X	X		
159							X	X	X	X	
160							X	X	X	X	
162							X	X	X	X	
163							X	X	X	X	
164								X	X	X	X
165								X	X	X	X
167								X	X	X	X
168								X	X	X	X
169								X	X	X	X
171								X	X	X	X

Velikosti snowboardových bot & vázání

VÁZÁNÍ	S	S/M	M/L
EU	32-36	36-42	43 1/3-48
US	2-5	5-9	10.5-14
MONDO	200-230	230-275	285-320

HELMY



1_Y-CLIP

Spona Y-clip spojuje pásky z přední a zadní části helmy a pohodlně je upevňuje nad krytem uší. Dá se velmi snadno a rychle nastavit podle individuálních potřeb lyžaře.

2_MOŽNOST REGULACE PROUDĚNÍ VZDUCHU

Proudění vzduchu se dá regulovat zavřením nebo otevřením větracích otvorů; ovládání odvětrání je intuitivní a velmi snadné i s nasazenými lyžařskými rukavicemi.

3_ZAPÍNÁNÍ NA ERGONOMICKOU PŘEZKU

Všechny helmy Elan mají zapínání s ergonomicky tvarovaným páskem a přezkou. Je naprosto bezpečné, protože je zajištěno proti přetočení a otevření v případě pádu.

4_ODNÍMATELNÁ VNITŘNÍ ČÁST

Každý lyžař se potí, zvláště na hlavě. Proto je možné u helem Elan s odnímatelným polstrováním vnitřní část snadno a rychle odepnout a ručně ji vyprat ve vlažné mýdlové vodě. Po uschnutí se polstrování do helmy zase snadno nasadí.

5_NORMA CE EN 1077

Testování CE odpovídající normě EN 1077 představuje v současné době nejpřísnější testovací podmínky pro lyžařské přilby. Testuje se mimo jiné tlumení nárazů, odolnost proti proražení špičatým předmětem (v testech se používá hrot lyžařské hole), systém upevnění a zorné pole. Všechny lyžařské helmy Elan splňují požadavky současné evropské normy CE EN 1077.

6_SYSTÉM 3D-FIT

Systém 3D-fit je dalším stupněm vývoje osvědčeného ergonomického systému. Helma je opatřena utahovacím kolečkem zabezpečujícím perfektní usazení helmy a poskytuje lyžaři naprosté pohodlí.

7_TECHNOLOGIE INMOLD

Technologie in-mold je způsob výrobního procesu vnitřního skeletu helmy: pod vysokým tlakem a při vysoké teplotě dochází k nanesení pěny pod vnější skelet. Konstrukce helmy je díky tomu velmi pevná a zároveň má nižší hmotnost. Helma vytvořená touto technologií poskytuje lepší ochranu zejména před mechanickým poškozením (např. při pádu na špičatý předmět) než lepené helmy.

8_ODNÍMATELNÉ KRYTY UŠÍ

Výhodou helem Elan s odnímatelnými kryty uší je to, že se oba kryty dají během několika sekund od helmy oddělit. Za teplého a slunečného počasí nebo při jarním lyžování si lyžař může užívat jízdu s lehčím pocitem, aniž by byla omezena ochranná funkce helmy. Když se ochladí, kryty se snadno zase k helmě připnou pomocí druku.



MORPHEO ČERNÁ

PRODEJNÍ KÓD: CE250215
KONSTRUKCE: Technologie Inmold
KRYTY UŠÍ: Odnímatelné měkké kryty uší
ODVĚTRÁNÍ: Regulovatelné proudění vzduchu
VNITŘNÍ PŘEVEDENÍ: Odnímatelné měkké polstrování
BARVA VNITŘNÍ ČÁSTI: Černá
TECHNICKÉ PARAMETRY: Nízká hmotnost, zapínání: ergonomická přezka
FIT SYSTÉM: 3D Fit
VELIKOSTI: 51-55, 56-59
CÍLOVÁ SKUPINA: Dospělí muži



SPECTER

PRODEJNÍ KÓD: CE250415
KONSTRUKCE: Technologie Inmold
KRYTY UŠÍ: Odnímatelné měkké kryty uší
ODVĚTRÁNÍ: Regulovatelné proudění vzduchu
VNITŘNÍ PŘEVEDENÍ: Odnímatelné měkké polstrování
BARVA VNITŘNÍ ČÁSTI: Černá
TECHNICKÉ PARAMETRY: Nízká hmotnost, zapínání: ergonomická přezka
FIT SYSTÉM: 3D Fit
VELIKOSTI: 51-55, 56-59
CÍLOVÁ SKUPINA: Dospělí muži



SNOW

PRODEJNÍ KÓD: CE350615
KONSTRUKCE: Technologie Inmold
KRYTY UŠÍ: Odnímatelné měkké kryty uší
ODVĚTRÁNÍ: regulovatelné proudění vzduchu
VNITŘNÍ PŘEVEDENÍ: pohodlné polstrování
BARVA VNITŘNÍ ČÁSTI: béžová kožešina
TECHNICKÉ PARAMETRY: Nízká hmotnost, zapínání: ergonomická přezka
FIT SYSTÉM: 3D Fit
VELIKOSTI: 50-54, 54-58
CÍLOVÁ SKUPINA: dospělé ženy



INFINITY

PRODEJNÍ KÓD: CE350815
KONSTRUKCE: Technologie Inmold
KRYTY UŠÍ: Odnímatelné měkké kryty uší
ODVĚTRÁNÍ: Regulovatelné proudění vzduchu
VNITŘNÍ PŘEVEDENÍ: odnímatelné extra měkké polstrování
BARVA VNITŘNÍ ČÁSTI: černá
TECHNICKÉ PARAMETRY: Nízká hmotnost, zapínání: ergonomická přezka
FIT SYSTÉM: 3D Fit
VELIKOSTI: 51-55, 56-59
CÍLOVÁ SKUPINA: dospělé ženy



RC RACE

PRODEJNÍ KÓD: CE441614
KONSTRUKCE: skelet ABS
ODVĚTRÁNÍ: Regulovatelné proudění vzduchu
VNITŘNÍ PŘEVEDENÍ: pohodlné polstrování
BARVA VNITŘNÍ ČÁSTI: černá
TECHNICKÉ PARAMETRY: chránič brady, zapínání: ergonomická přezka
FIT SYSTÉM: Junior Fit
VELIKOSTI: 48-51, 51-55, 55-58
CÍLOVÁ SKUPINA: Junioři - závodníci



TEAM GREEN

PRODEJNÍ KÓD: CE441214
KONSTRUKCE: technologie Inmold
KRYTY UŠÍ: Odnímatelné měkké kryty uší
ODVĚTRÁNÍ: pasivní – větrací otvory
VNITŘNÍ PŘEVEDENÍ: odnímatelné speciálně tvarované polstrování
BARVA VNITŘNÍ ČÁSTI: černá
TECHNICKÉ PARAMETRY: Nízká hmotnost, zapínání: ergonomická přezka
FIT SYSTÉM: Junior Fit System
VELIKOSTI: 48-52, 52-56
CÍLOVÁ SKUPINA: Junioři



TEAM BÍLÁ

PRODEJNÍ KÓD: CE441414
KONSTRUKCE: Technologie Inmold
KRYTY UŠÍ: odnímatelné měkké kryty uší
ODVĚTRÁNÍ: pasivní – větrací otvory
VNITŘNÍ PŘEVEDENÍ: odnímatelné speciálně tvarované polstrování
BARVA VNITŘNÍ ČÁSTI: černá
TECHNICKÉ PARAMETRY: Nízká hmotnost, zapínání: ergonomická přezka
FIT SYSTÉM: Junior Fit
VELIKOSTI: 48-52, 52-56
CÍLOVÁ SKUPINA: Junioři



FORMULA RED

PRODEJNÍ KÓD: CE441014
KONSTRUKCE: skelet ABS
ODVĚTRÁNÍ: pasivní – větrací otvory
VNITŘNÍ PŘEVEDENÍ: pohodlné polstrování
BARVA VNITŘNÍ ČÁSTI: černá
TECHNICKÉ PARAMETRY: zapínání: ergonomická přezka
FIT SYSTÉM: Junior Fit
VELIKOSTI: 48-51, 51-55, 55-58
CÍLOVÁ SKUPINA: Junioři

SBALENO NA CESTY ZA DOBRODRUŽSTVÍM

Nabalte si své oblíbené lyže a veškeré vybavení, které budete potřebovat a můžete vyrazit. Vaky na lyže, tašky a batohy od firmy Elan, které nabízejí chytrá řešení pro cestování, budou vašimi tichými společníky na cestách za dobrodružstvím.

VAK NA LYŽE DEMO

PRODEJNÍ KÓD: CG130313000

POPIS: Vnitřní kapsa na vybavení, vysunovací rukojeť, velká kolečka, průhledná kapsička na jmenovku, vyztužené hrany, ucha pro přenášení.



VAK NA LYŽE 2P

PRODEJNÍ KÓD: CG632313000

POPIS: Jedna hlavní kapsa, boční polstrování, popruhy pro stažení a přenášení.



VAK NA LYŽE 1P

PRODEJNÍ KÓD: CG532113000

POPIS: Jedna hlavní kapsa, boční polstrování, popruhy pro stažení a přenášení.



DÁMSKÝ VAK NA LYŽE 1P

PRODEJNÍ KÓD: CG532213000

POPIS: Vnitřní kapsa na vybavení, vysunovací rukojeť, kolečka, průhledná kapsička na jmenovku, vyztužené hrany.





BATOH RACING

PRODEJNÍ KÓD: CG431913

POPIS: Velká hlavní kapsa, oddělená přední kapsa, dvě postranní kapsy, nastavitelné ramenní popruhy, polstrovaní zad.



CESTOVNÍ TAŠKA RACING

PRODEJNÍ KÓD: CG330713000

POPIS: Velká hlavní kapsa, další menší kapsa, boční kapsa, vysunovací rukojeť, zesílené dno, vyztužené hrany, kolečka.



BATOH NA POČÍTAČ

PRODEJNÍ KÓD: CGC33313

POPIS: Středně velké oddělené kapsy, několik dalších kapes, záda s dvojitým polstrováním z prodyšné textilie, polstrované ucho pro přenášení, průhledné okénko na jmenovku, vnitřní kapsa na počítač, ramenní popruhy s možností nastavení délky, bederní pás s polstrováním a nastavitelnou délkou.



TAŠKA NA LYŽÁKY

PRODEJNÍ KÓD: CG932513000

POPIS: Velká hlavní kapsa, malá kapsa, zesílené dno, popruh pro přenášení.



TAŠKA NA KOLEČKÁCH

PRODEJNÍ KÓD: CGC32913000

POPIS: Taška na vybavení s několika kapsami, rozměry palubního zavazadla, vysunovací rukojeť, průhledná kapsička na jmenovku, velká kolečka.



CESTOVNÍ TAŠKA DUALITE

PRODEJNÍ KÓD: CGC33113000

POPIS: Dvě hlavní velké oddělené kapsy, boční kapsa, vysunovací rukojeť, ucha pro snadné přenášení, zesílené hrany, velká kolečka.



PENĚŽENKA/OBAL NA TELEFON

PRODEJNÍ KÓD: CGC33513

LYŽAŘSKÉ HOLE



1_RACE GSX

PRODEJNÍ KÓD: CD150215
MATERIÁL: Alu 7075
TUBUS: 18mm
DÉLKA (CM): 110-135
ZÁKLADNÍ BARVA: bílá
RUKOJEĚ: Závodní černá
POUTKO: Strip 14/24
TALÍŘEK/BODEC: Comp R

2_RACE SLX

PRODEJNÍ KÓD: CD150415
MATERIÁL: Alu 7075
TUBUS: Ø18mm
DÉLKA (CM): 110-135
ZÁKLADNÍ BARVA: bílá
RUKOJEĚ: Závodní černá
POUTKO: Strip 14/24
TALÍŘEK/BODEC: Comp R

3_RACE RCG JR

PRODEJNÍ KÓD: CD250615
MATERIÁL: Alu 6013
TUBUS: Ø16mm
DÉLKA (CM): 80-105
ZÁKLADNÍ BARVA: bílá
RUKOJEĚ: Závodní černá
POUTKO: Strip 14/24
TALÍŘEK/BODEC: Comp R

4_RACE RCS JR

PRODEJNÍ KÓD: CD250815
MATERIÁL: Alu 6013
TUBUS: Ø16mm
DÉLKA (CM): 80-105
ZÁKLADNÍ BARVA: bílá
RUKOJEĚ: Závodní černá
POUTKO: Strip 14/24
TALÍŘEK/BODEC: Comp R

5_RACE CARBON

PRODEJNÍ KÓD: CD351015
MATERIÁL: Karbon
TUBUS: Ø14mm
DÉLKA (CM): 110-135
ZÁKLADNÍ BARVA: bílá
RUKOJEĚ: Pěnová černá
POUTKO: Special
TALÍŘEK/BODEC: E-Tip 2P
 55mm + ocel

6_AMPHIBIO GREEN

PRODEJNÍ KÓD: D351215
MATERIÁL: Alu 7075
TUBUS: Ø14mm
DÉLKA (CM): 110-135
ZÁKLADNÍ BARVA: metalická černá
RUKOJEĚ: Pěnová černá
POUTKO: Neopren
TALÍŘEK/BODEC: E-Tip 2P
 55mm + ocel

7_AMPHIBIO ORANGE

PRODEJNÍ KÓD: CD351415
MATERIÁL: Alu 7075
TUBUS: Ø14mm
DÉLKA (CM): 110-135
ZÁKLADNÍ BARVA: metalická černá
RUKOJEĚ: Bidensity ELAN
 černá/bílá
POUTKO: Special
TALÍŘEK/BODEC: Tip 1P
 45mm + ocel

8_AMPHIBIO BÍLÁ

PRODEJNÍ KÓD: CD351615
MATERIÁL: Alu 7075
TUBUS: Ø14mm
DÉLKA (CM): 110-135
ZÁKLADNÍ BARVA: bílá
RUKOJEĚ: Bidensity ELAN
 černá/bílá
POUTKO: Special
TALÍŘEK/BODEC: Tip 1P
 45mm + ocel

9_EXPLORE ČERNÁ

PRODEJNÍ KÓD: CD552015
MATERIÁL: Alu 5083
TUBUS: Ø18mm
DÉLKA (CM): 110-135
ZÁKLADNÍ BARVA: metalická
 černá
RUKOJEĚ: Pe černá
POUTKO: Strip 20x560
TALÍŘEK/BODEC: Ring 1P
 50mm + ocel

10_EXPLORE RED

PRODEJNÍ KÓD: CD552215
MATERIÁL: Alu 5083
TUBUS: Ø18mm
DÉLKA (CM): 110-135
ZÁKLADNÍ BARVA: červená
 černá
RUKOJEĚ: Pe černá
POUTKO: Strip 20x560
TALÍŘEK/BODEC: Ring 1P
 50mm + ocel

11_EXPLORE STŘÍBRNÁ

PRODEJNÍ KÓD: CD552415
MATERIÁL: Alu 5083
TUBUS: Ø18mm
DÉLKA (CM): 110-135
ZÁKLADNÍ BARVA: Stříbrná
RUKOJEĚ: Pe černá
POUTKO: Strip 20x560
TALÍŘEK/BODEC: Ring 1P
 50mm + ocel

12_EXPLORE BÍLÁ

PRODEJNÍ KÓD: CD552615
MATERIÁL: Alu 5083
TUBUS: Ø18mm
DÉLKA (CM): 110-135
ZÁKLADNÍ BARVA: bílá
RUKOJEĚ: Pe černá
POUTKO: Strip 20x560
TALÍŘEK/BODEC: Ring 1P
 50mm + ocel

13_SPEED GREEN

PRODEJNÍ KÓD: CD652815
MATERIÁL: Alu 6013
TUBUS: Ø16mm
DÉLKA (CM): 110-135
ZÁKLADNÍ BARVA: bílá
RUKOJEĚ: Bidensity černá/bílá
POUTKO: Special
TALÍŘEK/BODEC: Ring 2P
 50mm + ocel



14_SPEED ANTHRACITE

PRODEJNÍ KÓD: CD653015
MATERIÁL: Alu 6013
TUBUS: Ø16mm
DÉLKA (CM): 110-135
ZÁKLADNÍ BARVA: černá
RUKOJEĚ: Bidensity černá/antracitová
POUTKO: Special
TALÍŘEK/BODEC: Ring 2P 50mm + ocel

15_SPEED MAGIC

PRODEJNÍ KÓD: CD753215
MATERIÁL: Alu 7075
TUBUS: Ø14mm
DÉLKA (CM): 110-125
ZÁKLADNÍ BARVA: černá metalická
RUKOJEĚ: Pěnová černá
POUTKO: Neopren
TALÍŘEK/BODEC: Ring 2P 50mm

16_ČERNÁ MAGIC

PRODEJNÍ KÓD: CD753415
MATERIÁL: Alu 6013
TUBUS: Ø16mm
DÉLKA (CM): 110-125
ZÁKLADNÍ BARVA: černá
RUKOJEĚ: Bidensity černá/antracitová
POUTKO: Special
TALÍŘEK/BODEC: Ring 2P 50mm

17_SNOW

PRODEJNÍ KÓD: CD753615
MATERIÁL: Alu 7075
TUBUS: Ø16mm
DÉLKA (CM): 110-125
ZÁKLADNÍ BARVA: bílá
RUKOJEĚ: Bidensity černá/antracitová
POUTKO: Special
TALÍŘEK/BODEC: Ring 2P 50mm

18_EXAR RENTAL

PRODEJNÍ KÓD: CD946814
MATERIÁL: Alu 7075
TUBUS: Ø18mm
DÉLKA (CM): 110-135
ZÁKLADNÍ BARVA: kartáčovaná + matná průhledná
RUKOJEĚ: Rental průhledná
POUTKO: Strip 15/24
TALÍŘEK/BODEC: E-Tip 2P 55/90mm + ocel
SPECIÁLNÍ ZNAK: Barevné kódy

19_TOURING

PRODEJNÍ KÓD: CD947014
MATERIÁL: Alu 7075
TUBUS: Ø16/14mm
DÉLKA (CM): od 90 do 140
ZÁKLADNÍ BARVA: kartáčovaná + průhledná
RUKOJEĚ: Pěnová černá + prodloužení
POUTKO: Neopren
TALÍŘEK/BODEC: Tip 2P 50/85mm + karbid

20_TWILIGHT TELESCOPIC

PRODEJNÍ KÓD: CD955215
MATERIÁL: Alu 7075
TUBUS: Ø16/14mm
DÉLKA (CM): od 90 do 140
ZÁKLADNÍ BARVA: kartáčovaná + průhledná
RUKOJEĚ: Pěnová černá + prodloužení
POUTKO: Neopren
TALÍŘEK/BODEC: Tip 2P 50/85mm + karbid

21_JETT RED

PRODEJNÍ KÓD: CD853815
MATERIÁL: Alu 6013
TUBUS: Ø14mm
DÉLKA (CM): 70-110
ZÁKLADNÍ BARVA: bílá
RUKOJEĚ: JR/07 černá
POUTKO: Strip 15x400
TALÍŘEK/BODEC: Tip 21P 45mm + ocel

22_JETT ANTHRACITE

PRODEJNÍ KÓD: CD854015
MATERIÁL: Alu 6013
TUBUS: Ø14mm
DÉLKA (CM): 70-110
ZÁKLADNÍ BARVA: bílá
RUKOJEĚ: JR/07 černá
POUTKO: Strip 15x400
TALÍŘEK/BODEC: Tip 1P 45mm + ocel

23_MAXX GREEN

PRODEJNÍ KÓD: CD854215
MATERIÁL: Alu 6013
TUBUS: Ø14mm
DÉLKA (CM): 70-110
ZÁKLADNÍ BARVA: bílá
RUKOJEĚ: UNI Jr. černá
POUTKO: Strip 15x400
TALÍŘEK/BODEC: Ring 2P 50mm + ocel

24_MAXX BLUE

PRODEJNÍ KÓD: CD854415
MATERIÁL: Alu 6013
TUBUS: Ø14mm
DÉLKA (CM): 70-110
ZÁKLADNÍ BARVA: bílá
RUKOJEĚ: UNI Jr. černá
POUTKO: Special
POUTKO: Ring 2P 50mm + ocel

25_SKY

PRODEJNÍ KÓD: CD854615
MATERIÁL: Alu 7075
TUBUS: Ø14mm
DÉLKA (CM): 95-125
ZÁKLADNÍ BARVA: bílá
RUKOJEĚ: UNI Jr. bílá
POUTKO: Special
TALÍŘEK/BODEC: Ring 2P 50mm + ocel

VYDEJTE SE KAMKOLIV

Nová vázání **AAA** jsou určena k prozkoumávání různých typů terénů. Nezáleží na tom, jestli se pokoušíte zdolat nedotčené svahy, odlehlá místa mimo civilizaci nebo jste jako doma ve snowparku a na U-rampě – překonejte hranice a **VYDEJTE SE KAMKOLIV!**

AAADRENALIN – DOKONALÝ UNIVERZÁL

S novým freeridovým vázáním AAAdrenalin nejsou žádné terény mimo vaše možnosti. Toto vázání se vyznačuje takovými parametry, jakými žádné jiné vázání pro sjezdové lyže dosud nedisponovalo. Spojuje vlastnosti, které jsou důležité pro freeridová vázání s nejlepším ergonomickým mechanismem pro chůzi a poskytuje maximální lehkost při jízdě na sjezdovce i mimo ni. Překonejte hranice směrem k dokonalé jízdě.



ADRENALIN 13 S BEZ BRZD

PRODEJNÍ KÓD: DD033313000
BARVA: černá/bílá/zelená
Z-DIN: 4-13
ŠPIČKA: FR PRO
AFD: AFS Metal
PATKA: FR
BRZDA: Powerrail Brake LD
85, 95, 110, 130
HMOTNOST: 2420 g
NORMA BOTY: A/T
DĚLKA BOTY: 270-330mm
KÓD BRZDY: F

ADRENALIN 13 L BEZ BRZD

PRODEJNÍ KÓD: DD033513000
BARVA: černá/bílá/zelená
Z-DIN: 4-13
ŠPIČKA: FR PRO
AFD: AFS Metal
PATKA: FR
BRZDA: Powerrail Brake LD
85, 95, 110, 130
HMOTNOST: 2440 g
NORMA BOTY: A/T
DĚLKA BOTY: 300-360mm
KÓD BRZDY: F

AAATTACK – ÚŽASNÉ VÝKONY VE SNOWPARKU & NA U-RAMPĚ

Freeskieri chtějí vybavení, které jim umožní výbornou kontrolu nad lyžemi a skvělé výkony. Nejen pro upravené svahy a nedotčený prašan, ale také pro jízdy plné triků ve snowparku a na U-rampě. Nové vázání AAAttack dokonale splňuje tyto požadavky a kombinuje funkčnost s moderním designem. Dokonalé řešení pro univerzální lyžaře.



ATTACK 18 BEZ BRZD

PRODEJNÍ KÓD: DD053815000
BARVA: syá černá/bílá
Z-DIN: 8-18
ŠPIČKA: FR PRO MG
PATKA: RACE PRO
BRZDA: PB2 Race Pro
85, 95, 110, 130, 150
HMOTNOST: 2080 g
KÓD BRZDY: A

ATTACK 16 BEZ BRZD

PRODEJNÍ KÓD: DD033713000
BARVA: černá/bílá
Z-DIN: 5-16
ŠPIČKA: FR PRO
AFD: AFD Metal
PATKA: RACE PRO
BRZDA: PB RACE PRO
85, 95, 110, 130, 150
HMOTNOST: 1830 g
KÓD BRZDY: A



ATTACK 13 BEZ BRZD

PRODEJNÍ KÓD: DD053913000
BARVA: černá/bílá
Z-DIN: 4-13
ŠPIČKA: FR PRO
AFD: AFD Metal
PATKA: RACE
BRZDA: PB Race Pro
85, 95, 110, 130, 150
HMOTNOST: 1830 g
KÓD BRZDY: A

ATTACK 13 DEMO BEZ BRZD

PRODEJNÍ KÓD: DD043014000
BARVA: černá/bílá
Z-DIN: 4-13
ŠPIČKA: FR PRO
AFD: AFD Metal
PATKA: RENTAL
BRZDA: PB LD
85, 95, 110, 130, 150
HMOTNOST: 2250 g
DĚLKA BOTY: 259-386mm
KÓD BRZDY: D




ATTACK 11 BEZ BRZD

PRODEJNÍ KÓD: DD054115000
BARVA: syá bílá/černá
Z-DIN: 3-11
ŠPIČKA: FR PRO
PATKA: SX
BRZDA: SL Brake FS
78, 90, 100, 115
HMOTNOST: 1360 g
KÓD BRZDY: L

AAAMBITION – TOURINGOVÉ VÁZÁNÍ

Nové skialpinistické vázání AAAmbition je dokonalým partnerem všech náruživých skialpinistů, kteří se nezaleknou žádného terénu. Vázání AAAmbition má všechny parametry našich špičkových sjezdových vázání.



AMBITION 12 BEZ BRZD

PRODEJNÍ KÓD: DD034013000
BARVA: bílá/černá
Z-DIN: 4-12
ŠPIČKA: AT
AFD: AFS
PATKA: AT
BRZDA: Ambition
85, 95, 105, 125
HMOTNOST: 1810 g
NORMA BOTY: A/T
DĚLKA BOTY: 260-350mm
KÓD BRZDY: C



ER 20.0 FF PRO
PRODEJNÍ KÓD: DA021012000
BARVA: matná černá/zelená/bílá
Z-DIN: 10-20
ŠPIČKA: AERO
AFD: Delrin
PATKA: Race Pro (spindle)
BRZDA: PB Race Pro 18-78
KÓD BRZDY: A



ER 16.0 FF EVO RD
PRODEJNÍ KÓD: DA051215000
BARVA: matná černá/fl. zelená
Z-DIN: 8-16
ŠPIČKA: RACE
PATKA: RACE Pro (spindle)
BRZDA: PB2 Race Pro 16-85
HMOTNOST: 3030 g
KÓD BRZDY: A



ER 17.0 FF PRO BLK/GRN
PRODEJNÍ KÓD: DA051415000
BARVA: matná černá/zelená
Z-DIN: 6-17
ŠPIČKA: AERO
AFD: ABS
PATKA: Race Pro
BRZDA: PB Race Pro 17- 85
KÓD BRZDY: A



ER 11.0 FF PRO BLK/GRN
PRODEJNÍ KÓD: DA551615000
BARVA: matná černá/zelená
Z-DIN: 3-11
ŠPIČKA: LX
AFD: ABS
PATKA: Race Lite
BRZDA: PB LD 85
KÓD BRZDY: D



ER 11.0 BLK/SIL
PRODEJNÍ KÓD: DA652015
BARVA: matná černá/stříbrná
Z-DIN: 3-11
ŠPIČKA: LX
AFD: ABS
PATKA: Race Lite
BRZDA: PB LD 85
KÓD BRZDY: A



EFS 10.0 WB90 WHT/BLK
PRODEJNÍ KÓD: DB022713000
BARVA: černá/černá
Z-DIN: 3-10
ŠPIČKA: SX
AFD: Teflon wide
PATKA: EL
BRZDA: SL Brake wide 90
KÓD BRZDY: E



EL 10.0 BLK/SMOKE
PRODEJNÍ KÓD: DB627512000
BARVA: černá/kouřová
Z-DIN: 3-10
ŠPIČKA: SX
AFD: Teflon
PATKA: EL
BRZDA: SL Brake 78
KÓD BRZDY: E



EL 10.0 BLK/RED
PRODEJNÍ KÓD: DB627612000
BARVA: černá/červená
Z-DIN: 3-10
ŠPIČKA: SX
AFD: Teflon
PATKA: EL
BRZDA: SL Brake 78
KÓD BRZDY: E



EL 7.5 AC BLK
PRODEJNÍ KÓD: DB931113000
BARVA: černá/stříbrná
Z-DIN: 2-7,5
ŠPIČKA: SX Jr.
AFD: AFS Jr.
PATKA: SX Jr.
BRZDA: SL Junior Brake 78
KÓD BRZDY: J



EL 7.5 AC WHT
PRODEJNÍ KÓD: DB859715000
BARVA: bílá
Z-DIN: 2-7,5
ŠPIČKA: SX Jr.
AFD: AFS Jr.
PATKA: SX Jr.
BRZDA: SL Junior Brake 78
KÓD BRZDY: J



EL 4.5 AC BLK
PRODEJNÍ KÓD: DB931113000
BARVA: černá/stříbrná
Z-DIN: 0,75-4,5
ŠPIČKA: SX Kid
AFD: AFS Jr.
PATKA: SX Kid
BRZDA: SX Kid Brake 74
KÓD BRZDY: K



EL 4.5 AC WHT
PRODEJNÍ KÓD: DB931313000
BARVA: bílá
Z-DIN: 0,75-4,5
ŠPIČKA: SX Kid
AFD: AFS Jr.
PATKA: SX Kid
BRZDA: SX Kid Brake 74
KÓD BRZDY: K

SEŘÍZENÍ BRZD

BAREVNÝ KÓD	MODEL VÁŽÁNÍ	PRODEJNÍ KÓD	MODEL/ŠÍŘKA BRZD	ALL MOUNTAIN		WOMEN STUDIO				SKI & HIKE				FREE RANGE											
				AMPHIBIO 88 XTI	AMPHIBIO 84 XTI	AMPHIBIO 84 TI	TWILIGHT 90 CARBON	TWILIGHT 90	TWILIGHT 84	TWILIGHT 76	HIMALAYA	LHOTSE	ALASKA PRO	KARAKORUM	SPECTRUM 115 ALU	SPECTRUM 105 ALU	SPECTRUM 105 CARBON	SPECTRUM 95 ALU	SPECTRUM 95 CARBON	SPECTRUM 85	BOOMERANG	PUZZLE TBT	SLING SHOT	PINBALL	TWIST
A	ATTACK 18	DF163033000	Power Brake ² Race PRO 17-85 [A]	●	●	●																			
	ATTACK 16	DF163035000	Power Brake ² Race PRO 95 [A]																						
	ATTACK 13	DF163036000	Power Brake ² Race PRO 110 [A]																						
B	ADRENALIN 16	DF163040000	Power Brake ² FR PRO 95 [B]																						
		DF163041000	Power Brake ² FR PRO 110 [B]																						
		DF163042000	Power Brake ² FR PRO 130 [B]																						
C	AMBITION 12	DF163003000	Brake Ambition 85 (C)																						
		DF163016000	Brake Ambition 95 (C)																						
		DF163004000	Brake Ambition 105 (C)																						
		DF163005000	Brake Ambition 125 (C)																						
D	ATTACK 13.0 DEMO ESP 10.0	DF163044000	Power Brake ² LD 85 [D]	●	●	●	●	●	●	●															
		DF163045000	Power Brake ² LD 95 [D]																						
		DF163046000	Power Brake ² LD 110 [D]																						
		DF163047000	Power Brake ² LD 130 [D]																						
F	ADRENALIN 13	DF163050000	Powerrail Brake ² LD 85 [F]	●	●	●																			
		DF163051000	Powerrail Brake ² LD 95 [F]																						
		DF163052000	Powerrail Brake ² LD 110 [F]																						
		DF163053000	Powerrail Brake ² LD 130 [F]																						
L	ATTACK 11	DF163027000	SL BRAKE FS 78 [L]																						
		DF163028000	SL BRAKE FS 90 [L]	●	●	●																			
		DF163029000	SL BRAKE FS 100 [L]																						
		DF163030000	SL BRAKE FS 115 [L]																						

SLOPE WORLD CUP

SLOPE RACE SERIES

SLOPE AMPHIBIO



	GSX FIS PLATE	GSX MASTER PLATE	GSX TEAM PLATE	R6G PLATE	SLX FIS PLATE	SLX TEAM PLATE	RCS PLATE	RCX PLATE	GSX FUSION	RIPSTICK FUSION	SLX FUSION	SL FUSION	AMPHIBIO 16 TI2 FUSION	AMPHIBIO 14 TI FUSION
PRODEJNÍ KÓD	AA1AEF15	AA1AFU15 AA1AGA15 (25.0)	AA1AES15	AA1ABT15	AA2AEL15	AA2AEZ15	AA2AFC15	AA2AFE15	AA4AFFA5	AA4ABRA5	AA5ABSA5	AA5ABLA5	AB1AIK15	AB2AHQ15
PROFIL	Amphibio	Amphibio	Amphibio	Early Rise Rocker	Amphibio	Amphibio	Early Rise Rocker	Early Rise Rocker	Amphibio	Amphibio	Amphibio	Amphibio	Amphibio 4D Technologie	Amphibio 4D Technologie
TECHNOLOGIE	Boční hrany RST, dřevěné jádro Response Frame, Dual Ti	Powerspine, boční hrany RST, dřevěné jádro Response Frame, Dual Ti	Powerspine, boční hrany RST, dřevěné jádro Response Frame, Dual Ti	Boční hrany RST, dřevěné jádro Response Frame, laminát, Dual Ti	Boční hrany RST, dřevěné jádro Response Frame, Dual Ti	Powerspine, boční hrany RST, dřevěné jádro Response Frame, Dual Ti	Boční hrany RST, dřevěné jádro Response Frame, laminát	Boční hrany RST, dřevěné jádro Response Frame, laminát	Powerspine, boční hrany RST, dřevěné jádro Response Frame, Dual Ti, navrhli Gigodesign	Powerspine, boční hrany RST, dřevěné jádro Response Frame, Dual Ti, navrhli Gigodesign	Powerspine, boční hrany RST, dřevěné jádro Response Frame, Dual Ti, navrhli Gigodesign	Powerspine, boční hrany RST, dřevěné jádro Response Frame, Dual Shaped TI2	Boční hrany RST, dřevěné jádro Response Frame, Dual Shaped TI2	Boční hrany RST, dřevěné jádro Response Frame, Dual Shaped TI2
GEOMETRIE	schválena FIS	115/70/99, 114/70/99, 104/65/85 (25.0)	104/65/85	103/65/88	schválena FIS	115/65/96	109/65/91, 112/65/94	107/65/90	114/70/99	114/70/99	120/69/103, 122/69/104, 123/69/107, 124/69/107	120/69/103, 122/69/104, 123/69/107, 124/69/107	121/73/104	121/73/104
DÉLKA/RÁDIUS	183(R≥30), 188(R≥30), 190(R≥35), 195(R≥35)	176(17.7), 182(19.8), 186(21), 182(25)	166(19.8), 174(21.9), 182(25.0)	134(13.5), 142(15.0), 150(15.8), 158(18.0)	157(R≥11.5), 165(R≥12.5)	145(10.9), 151(11.8)	133(10.5), 139(10.5)	122(8.5), 128(9.8)	170(16.8), 176(17.8), 182(19.8), 186(21)	170(16.8), 176(17.8), 182(19.8), 186(21)	155(11.7), 160(12.0), 165(12.4), 170(13)	155(11.7), 160(12), 165(12.4), 170(13.0)	160(13.3), 166(14.5), 172(15.7), 178(17.0)	160(13.3), 166(14.5), 172(15.7), 178(17.0)
SYSTÉM/DESKA	EP 14 WC RACE	EP 14 WC RACE	EP 11.5 DUO, EP 14 WC RACE	EP 11.5 DUO	EP 14 WC RACE	EP 11 X (6mm)	EP 11 X (6mm)	FUSION	FUSION	FUSION	FUSION	FUSION	FUSION	FUSION
VÁŽÁNÍ	ER 17.0 FF PRO BLK/GRN	ER 17.0 FF PRO BLK/GRN	ER 11.0 FF PRO BLK/GRN	ER 11.0 FF PRO BLK/GRN	ER 17.0 FF PRO BLK/GRN	ER 11.0 FF PRO BLK/GRN	ER 11.0 FF PRO BLK/GRN	ER 11.0 FF PRO BLK/GRN	ELX 14.0 FUSION BLK/GRN	ELX 14.0 FUSION BLK/GRN	ELX 14.0 FUSION BLK/GRN	ELX 12.0 FUSION BLK/SMOKE	ELX 12.0 FUSION BLK/SMOKE	ELX 12.0 FUSION BLK/SMOKE

SLOPE JUNIOR

SKI&HIKE SPECTRUM

SKI&HIKE TOURING



	SKY QT	MAXX QT	EZY & BLOOM	SPECTRUM 115 ALU	SPECTRUM 105 ALU	SPECTRUM 95 ALU	SPECTRUM 85	SPECTRUM 105 KARBON	SPECTRUM 95 CARBON	LHOTSE	HIMALAYA	ALASKA PRO
PRODEJNÍ KÓD	AF2AJY15 (EL 4.5), AF2AJA5 (EL 7.5)	AF2AME15 (EL 4.5), AF2AMEA5 (EL 7.5)	PRODEJNÍ KÓD RBJB0114 (BLOOM_1), RBJB0214 (BLOOM_2), RBJA0114 (EZY_1), RBJA0214 (EZY_2)	ADOACV15	ADOADA15	AD1ADF15	AD3ADQ15	AD2ADK15	AD2ADP15	AD6U8614	AD5U5414	AD7U5914
PROFIL	Early Rise Rocker	Early Rise Rocker	TECHNOLOGIE U-flex, Volume Control Plate (VCP), KONSTRUKCE Konstrukce Cabrio	Amphibio	Amphibio	Amphibio	Amphibio	Amphibio	Amphibio	Mountain Rocker	Mountain Rocker	Mountain Rocker
TECHNOLOGIE	Technologie U-Flex*, Full Power Cap, Synflex, laminát	Technologie U-Flex*, Full Power Cap, Synflex, laminát	SKELET Polypropylen	ALLblade, boční hrany SST, laminované dřevěné jádro	ALLblade, boční hrany SST, laminované dřevěné jádro	ALLblade, boční hrany SST, laminované dřevěné jádro	Boční hrany PST, dřevěné jádro Power, laminát	Boční hrany SST, TubeLite, laminát	Boční hrany SST, TubeLite, laminát	Technologie Bridge, boční hrany PST, laminované dřevěné jádro, laminát	Technologie Bridge, Monoblock, karbon, laminované dřevěné jádro, laminát	Technologie Bridge, dvojitý rádius, Monoblock, karbon, laminované dřevěné jádro, laminát
GEOMETRIE	101/69/90, 105/68/90*, 109/67/95**	101/69/90, 105/68/90*, 109/67/95**	VNITŘNÍ BOTA S termozolací	145/115/130	142/105/120	136/95/111	127/85/110	142/105/120	136/95/111	125/86/110, 126/86/112, 126/87/112, 126/88/112	125/95/112, 126/96/113, 127/97/114, 128/98/115	109/77/98, 109/78/98*, 163(23.6/19.5), 170(24.5/20.1), 177(23.5/21.5), 184(24.5/22.5)
DÉLKA/RÁDIUS	70(2.5)*, 80(3.5)*, 90(4.8)*, 100(6.2)*, 110(7.0)*, 120(8.6)*, 130(9.4), 140(11.2), 150(13.1)	70(2.5)*, 80(3.5)*, 90(4.8)*, 100(6.2)*, 110(8.6)*, 120(9.6)*, 130(9.4), 140(11.2), 150(13.1)	VELIKOSTI (16.5, 17, 17.5); (17, 17.5, 18); (18.5, 19, 19.5), (20, 20.5, 21), (21.5, 22, 22.5)	185(20.4), 193(23.4)	173(16.5), 180(18.1), 187(20.3)	173(15.8), 180(17.5), 187(19.1)	170(15.0), 176(16.3), 182(17.6)	173(16.5), 180(18.1), 187(20.3)	173(15.8), 180(17.5), 187(19.1)	163(15.1), 170(16.0), 177(18.0), 184(21.0)	163(20/18), 170(22/20), 177(23.5/21.5), 184(24.5/22.5)	156(22/19), 163(23.6/19.5), 170(24.5/20.1), 177(26.2/21.8)
SYSTÉM/DESKA	QUICK TRICK	QUICK TRICK	PŘEZKY 1 nylonová přezka (16.5 - 19.5) 2 nylonové přezky (20-22.5)	QUICK TRICK	QUICK TRICK	QUICK TRICK	QUICK TRICK	QUICK TRICK	QUICK TRICK	QUICK TRICK	QUICK TRICK	QUICK TRICK
VÁŽÁNÍ	EL 4.5 AC QT / EL 4.5 AC QT WB BLK / EL 7.5 QT WH	EL 4.5 AC QT / EL 7.5 AC QT BLK	VÝHODY Snadné lyžování – Úpravní velikosti Nohy v teple – Snadné obouvání	Attack 16 BEZ BRZD	Attack 13 BEZ BRZD	Attack 13 BEZ BRZD	Attack 13 BEZ BRZD/ EL 10.0 QT WB90 BLK/SMOKE	Attack 13 BEZ BRZD	Attack 13 BEZ BRZD	Ambition 12 BEZ BRZD	Ambition 12 BEZ BRZD	Ambition 12 BEZ BRZD

SLOPE AMPHIBIO

SLOPE EXPLORE

SLOPE JUNIOR



AMPHIBIO 88 XTI FUSION	AMPHIBIO 84 XTI FUSION	AMPHIBIO 84 TI FUSION	AMPHIBIO 78 TI FUSION	EXPLORE 10 TI QT	EXPLORE 8 QT	EXPLORE 6 GREEN QT	EXPLORE 6 ORANGE QT	EXPLORE 4 GREEN PLATE	EXPLORE 4 RED PLATE	RC RACE QT	JETT QT	STARR QT
ABOAE15, ABOAH15 (FLAT)	AB1AH15, AB1AH15 (FLAT)	AB2AIB15, AB2AE15 (FLAT)	AB3AIN15	ABSARC15	AB5AKT15	AB6AKV15	AB6AKY15	AB8ALB15	AB8ALD15	AFOASH15 (EL 4.5), AFOASH45 (EL 7.5)	AF2AMC15 (EL 4.5), AF2AMCAS (EL 7.5)	AF2AMD15 (EL 4.5), AF2AMDAS (EL 7.5)
Amphibio 4D Technologie	Amphibio 4D Technologie	Amphibio 4D Technologie	Amphibio	Parabolic Rocker	Parabolic Rocker	Parabolic Rocker	Parabolic Rocker	Early Rise Rocker	Early Rise Rocker	Conventional	Early Rise Rocker	Early Rise Rocker
Boční hrany RST, dřevěné jádro, Response Frame, Dual Shaped XTI	Boční hrany RST, dřevěné jádro, Power, Dual Shaped XTI	Boční hrany RST, dřevěné jádro, Power, Dual Shaped Ti	WaveFlex™, boční hrany RST, dřev. jádro Power, Mono Ti	WaveFlex™, boční hrany PST, dřev. jádro Dual, laminát	WaveFlex™, boční hrany PST, dřev. jádro Dual, laminát	WaveFlex™, Full Power Cap, dřev. jádro Dual, laminát	WaveFlex™, Full Power Cap, dřev. jádro Dual, laminát	Express, Full Power Cap, dřev. jádro Complex, laminát	Express, Full Power Cap, dřev. jádro Complex, laminát	WaveFlex™, Full Power Cap, dřev. jádro Complex, laminát	Technologie U-Flex™, Full Power Cap, Syntflex, Laminát	Technologie U-Flex™, Full Power Cap, Syntflex, Laminát
135/88/116	131/84/112	131/84/112	127/78/107	125/76/104	125/76/104	125/76/103	125/76/103	114/70/100	114/70/100	114/70/98, 114/70.5/99, 115/71/100, 116/71.5/101, 117/72/102	101/69/90, 105/68/90*, 109/67/95**	101/69/90, 105/68/90*, 109/67/95**
170(15.5), 176(17.2), 184(19.0)	164(14.6), 170(15.8), 176(17.1), 182(18.5)	164(14.6), 170(15.8), 176(17.1), 182(18.5)	152(11.8), 160(13.3), 168(14.9), 176(16.5)	152(12.0), 160(13.5), 168(15.1), 176(16.7)	152(12.0), 160(13.5), 168(15.1), 176(16.7)	152(12.3), 160(13.9), 168(15.4), 176(17.2)	152(12.3), 160(13.9), 168(15.8), 176(17.2)	144(10.7), 152(12.2), 160(13.7), 168(15.3)	144(10.7), 152(12.2), 160(13.7), 168(15.4)	110(6.2), 120(7.5), 130(8.9), 140(10.3), 150(11.9)	70(2.5)*, 80(3.5)*, 90(4.8)*, 100(6.2)*, 110(7.0)*, 120(8.6)*, 130(9.4), 140(11.2), 150(13.1)	70(2.5)*, 80(3.5)*, 90(4.8)*, 100(6.2)*, 110(7.0)*, 120(8.6)*, 130(9.4), 140(11.2), 150(13.1)
FUSION /FLAT	FUSION /FLAT	FUSION /FLAT	FUSION	QUICK TRICK	QUICK TRICK	QUICK TRICK	QUICK TRICK	PLATE	PLATE	QUICK TRICK	QUICK TRICK	QUICK TRICK
ELX 12.0 FUSION WB95 BLK/SMOKE	ELX 12.0 FUSION WB95 BLK/SMOKE	ELX 11.0 FUSION BLK/SMOKE	EL 11.0 FUSION BLK/SMOKE	EL 10.0 QT BLK/SMOKE	EL 10.0 QT BLK/SMOKE	EL 10.0 QT BLK/GRN	EL 10.0 QT BLK/SMOKE	EL 10.0 QT BLK/SMOKE	EL 10.0 QT BLK/RED	EL 4.5 AC QT / EL 7.5 AC QT BLK	EL 4.5 AC QT / EL 7.5 AC QT BLK	EL 4.5 AC QT / EL 7.5 AC QT BLK

W STUDIO SLOPE

W STUDIO TWILIGHT



KARAKORUM	TRIGLAV	SPEED MAGIC FUSION	INSOMNIA FUSION	INSPIRE FUSION	ILUMINA QT	DELIGHT QT	BLACK MAGIC QT	ZEST QT	SNOW QT	TWILIGHT 90 CARBON	TWILIGHT 90	TWILIGHT 84 QT/FLAT	TWILIGHT 76 QT/FLAT
AD8U6014	AD9U5614	ACOABK15	ACOABX15	AC1ACD15	AC3AAE15	AC3ABP15	AC3AMF15	AC4ACQ15	AC5AAP15	AC7AJL15	AC7AJM15,	AC8AJN15, AC8AAT15 (QT)	AC8AJN15, AC8AAT15 (QT)
Mountain Rocker	Conventional	Amphibio	Amphibio 4D Technologie	Amphibio	Early Rise Rocker	Early Rise Rocker	Early Rise Rocker	Parabolic Rocker	Early Rise Rocker	Early Rise Rocker	Early Rise Rocker	Early Rise Rocker	Early Rise Rocker
Monoblock, laminované dřevěné jádro, laminát	Technologie Bridge, Monoblock, laminované dřevěné jádro, karbon	Powerspine, boční hrany RST, dřevěné jádro, Mono Ti	Boční hrany RST, dřev. jádro Truilite, Dual Shaped Ti	WaveFlex™, boční hrany RST, dřev. jádro Dualite, laminát	WaveLight, boční hrany HSS, dřev. jádro Dualite, laminát	WaveLight, dřevěné jádro Truilite	WaveFlex™, Monoblock, jádro SupraLight, laminát	WaveFlex™, Full Power Cap, dřev. jádro Dualite, laminát	Express, Full Power Cap, Monolite, laminát	WaveLight, dřev. jádro Truilite, Tubelite	WaveLight, dřevěné jádro Truilite	WaveLight, dřevěné jádro Truilite	WaveLight, dřevěné jádro Truilite
118/78/106, 120/80/108	89/66/80	117/67/98, 119/69/102, 120/69/103, 122/69/104, 123/69/107	121/73/104	127/78/107	124/75/104	126/76/103	119/72/100	125/76/103	115/70/100	129/90/114	129/90/114	128/84/110	126/76/103
154(13.2), 162(14.9), 170(16.7)*, 178(18.5)*	161(27.6)	145(10.9), 150(11.0), 155(11.7), 160(12.0), 165(12.4)	152(12.2), 158(13.3), 164(14.5)	152(11.9), 158(13.3), 166(14.9)	140(9.6), 146(10.6), 152(11.6), 158(12.7)	140(9.5), 146(10.5), 152(11.5), 158(12.6), 166(14.2)	140(10.0), 146(11.0), 152(12.1), 158(13.2)	140(10.2), 146(11.3), 152(12.3), 158(13.9)	140(9.7), 146(10.7), 152(12.2), 158(13.7)	155(12.5), 164(14.3), 173(16.7)	155(12.5), 164(14.3), 173(16.7)	150(11.3), 159(13.0), 168(15.3)	140(9.5), 146(10.5), 152(11.5), 158(12.6), 166(14.2)
FUSION	FUSION	FUSION	FUSION	FUSION	QUICK TRICK	QUICK TRICK	QUICK TRICK	QUICK TRICK	QUICK TRICK	QUICK TRICK	QUICK TRICK	QUICK TRICK	QUICK TRICK
Ambition 12 BEZ BRZD	ELW 11.0 FUSION BLK	ELW 11.0 FUSION BLK	ELW 11.0 FUSION WHT/BLK	ELW 11.0 FUSION WHT/BLK	ELW 9.0 QT BLK/SMOKE	ELW 9.0 QT WHT/GLIT	ELW 9.0 QT BLK/SMOKE	ELW 9.0 QT WHT/GLIT	ELW 9.0 QT WHT/GLIT	EL 7.5 AC QT WHT	Attack 11 BEZ BRZD / ELW 9.0 QT WHT/GLIT	Attack 11 BEZ BRZD	Attack 11 BEZ BRZD / ELW 9.0 QT WHT/GLIT



	Boomerang	Puzzle TBT	Sling Shot	Pinball	Twist	Pinball Pro	Twist Pro	
PRODEJNÍ KÓD	AE3ABM15	AE4AB015	AE5ABG15	AE6ABH15	AE6AJR15	AE7AJQ15 (OT EL 4.5 WB/ OT EL 7.5 WB), AE7ABH15	AE7AJU15 (OT EL 4.5 WB/ OT EL 7.5 WB), AE7AJT15	PRODEJNÍ KÓD
PROFIL	BC Rocker	TBT	JIB Rocker	JIB Rocker	JIB Rocker	Early Rise Rocker	Early Rise Rocker	PROFIL
TECHNOLOGIE	Boční hrany SST, laminované dřevěné jádro, laminát	Boční hrany SST, laminované dřevěné jádro, laminát	Monoblock, laminované dřevěné jádro, laminát	Full Power Cap, dřevěné jádro Dual, laminát	Full Power Cap, dřevěné jádro Dual, laminát	U Flex*, Full Power Cap, Synflex, laminát	U Flex*, Full Power Cap, Synflex, laminát	TECHNOLOGIE
GEOMETRIE	138/117/128, 140/120/130	118/84/110, 119/85/111, 120/86/112, 121/87/113, 122/88/114	114/82/109, 115/83/110, 116/84/111, 117/85/112, 118/86/113, 119/87/114	114/82/109, 115/83/110, 116/84/111, 117/85/112	114/82/109, 115/83/110, 116/84/111	105/72/97*, 110/81/105, 112/81.5/107, 114/82/109	105/72/97*, 110/81/105, 112/81.5/107, 114/82/109	GEOMETRIE
DĚLKA/RÁDIUS	180(21.0), 190(27.7)	161(13.8), 166(14.9), 171(16.1), 176(17.3), 181(18.5)	149(11.9), 156(12.9), 161(14.0), 166(15.2), 171(16.3), 176(17.5)	145(12.3), 155(13.8), 165(16.1), 175(18.4)	145(12.3), 155(13.8), 165(16.1)	105(6.9)*, 115(8.8)*, 125(9.6), 135(10.9), 145(12.3)	105(6.9)*, 115(8.8)*, 125(9.6), 135(10.9), 145(12.3)	DĚLKA/RÁDIUS
VÁZÁNÍ	Attack 16.0 BEZ BRZD Adrenalin 13 BEZ BRZD	Attack 16.0 BEZ BRZD		ELF 10.0 WB90 WHT/BLK	ELF 10.0 WHT/BLK	EL 4.5 AC QT WB BLK, EL 7.5 QT WB BLK	EL 4.5 AC QT WB BLK, EL 7.5 QT WB BLK	VÁZÁNÍ

Kolekce freestyleových snowboardů



	Element	Inverse	Cipher	Figment	Prodigy	Pop Rocker	Alt Rocker	Lira	LeeLo
PRODEJNÍ KÓD	BB2AOC15XXX VELIKOST	BB1B6F15XXX VELIKOST	BB3A0B15XXX VELIKOSTE	BB5A0E15XXX VELIKOST	BB3A0A15XXX VELIKOST	BB4AN215XXX VELIKOST	BB6A0G15XXX VELIKOST	BC2A0F15XXX VELIKOST	BC3A0D15XXX VELIKOST
VELIKOST	147, 151, 155	151, 155, 159	148, 152, 156, 159	148, 152, 156, 159	148, 152, 156, 159	152, 156, 160	152, 156, 160	140, 146, 152	138, 142, 146, 150, 154
HLAVNÍ TECHNOLOGIE	ChromoTech GruvLite LRT	HyperCamber, DG Top Omega Sidecut, GruvLite LRT	HyperCamber GruvLite LRT	Response Rocker	Jib Rocker	HotRocker FlexLite	All Terrain Rocker FlexLite	ChromoTech GruvLite	Jib Rocker GruvLite
TECHNOLOGIE & KONSTRUKCE	TruTwin ChromoTech Dřevěné jádro Transfer GruvLite LRT Výztuž Carbon 90 Beam Boční hrany H3 Skluznice EasyGlide Postoj Boomer Plus 4x2 Insety	TruTwin Omega vykrojení DG Top HyperCamber Dřevěné jádro Transfer GruvLite LRT Výztuž Carbon Power Dash Boční hrany H3 Skluznice SuperGlide Postoj Boomer Plus 4x2 Insety	TruTwin HyperCamber GruvLite LRT Dřev. jádro Jib Výztuž Carbon Power Dash Boční hrany V3 Skluznice SuperGlide 4x2 Insety	TruTwin Response Rocker Dřev. jádro Jib Výztuž Carbon Power Dash Boční hrany V3 Skluznice SuperGlide 4x2 Insety	TruTwin Jib Rocker Dřev. jádro Jib Výztuž Carbon XPOP Boční hrany V3 Skluznice SuperGlide Postoj Boomer 4x2 Insety	TruTwin HotRocker Jádro Response LT FlexLite Výztuž Carbon Power Dash Boční hrany S1 Skluznice EasyGlide 4x2 Insety	TruTwin All Terrain Rocker Jádro Response PRO LT FlexLite Výztuž Carbon 90 Beam Boční hrany S1 Skluznice EasyGlide 4x2 Insety	TruTwin ChromoTech Dřev. jádro Transfer GruvLite Výztuž Carbon XPOP Boční hrany V3 Skluznice SuperGlide 4x2 Insety	TruTwin Jib Rocker Dřev. jádro Transfer GruvLite Výztuž Carbon XPOP Boční hrany V3 Skluznice SuperGlide 4x2 Insety
DOPORUČENÉ VÁZÁNÍ	Matrix	Matrix	Matrix	Matrix	Matrix	Xenon	Xenon	Ruby	Ruby
TVAR	Twin Tip Blunt	Twin Tip Blunt	Twin Tip Blunt	Twin Tip Blunt	Twin Tip Blunt	Twin Tip Blunt	Twin Tip Blunt	Twin Tip Blunt	Twin Tip Blunt
ŠKÁLA POUŽITÍ	Progressivní technický freestyle	Progressivní technický freestyle	Snowpark & freestyle ve všech terénech	Snowpark & freestyle ve všech terénech	Snowpark & technický freestyle	Snowpark & technický freestyle	Univerzální	Progressivní technický freestyle	Snowpark & technický freestyle

Kolekce snowboardových vázání

Kolekce snowboardových bot



Matrix

PRODEJNÍ KÓD:
CA650215XX VELIKOST

TECHNOLOGIE & KONSTRUKCE

Základna: CBS Lite
Patka: Compact Lite
Strapy: eliptické / lehký dvojitý přední strap / ST / šestibodové račnové přezky
Komfort: Standardní polstrování / Polstrovaný středový disk / Zesílené protiskluzové polstrování patky

Velikosti: S/M, M/L



Xenon Blue

PRODEJNÍ KÓD:
CA650415XX VELIKOST

TECHNOLOGIE & KONSTRUKCE

Základna: CBS
Patka: Compact lite
Strapy: Eliptické / Dvojitý přední strap
Komfort: Standardní polstrování
Velikosti: S/M, M/L



Xenon Green

PRODEJNÍ KÓD:
CA624614XX VELIKOST

TECHNOLOGIE & KONSTRUKCE

Základna: CBS
Patka: Compact lite
Strapy: Eliptické / Dvojitý přední strap
Komfort: Standardní polstrování
Velikosti: S/M, M/L



Pace

PRODEJNÍ KÓD:
KD755015XXX VELIKOST (US PÁNSKÉ)

TECHNOLOGIE & KONSTRUKCE

Základna: CBS
Patka: Compact lite
Strapy: Eliptické / Dvojitý přední strap
Komfort: Standardní polstrování
Velikosti: S/M, M/L



Axis

PRODEJNÍ KÓD:
KH755215XXX VELIKOST (US DÁMSKÉ)

TECHNOLOGIE & KONSTRUKCE

Základna: CBS
Patka: Compact lite
Strapy: Eliptické / Dvojitý přední strap
Komfort: Standardní polstrování
Velikosti: S/M, M/L



Xenon X

PRODEJNÍ KÓD:
CA817012XX VELIKOST

TECHNOLOGIE & KONSTRUKCE

Základna: CBS
Patka: Compact lite
Strapy: Eliptické / Dvojitý přední strap
Komfort: Standardní polstrování
Velikosti: S/M, M/L



Ruby

PRODEJNÍ KÓD:
CA814713XX VELIKOST

TECHNOLOGIE & KONSTRUKCE

Základna: CBS Lite
Patka: CBS
Strapy: 3D Preshaped / ST / Dvojitý přední strap lite
Komfort: Standardní polstrování / Zesílené protiskluzové polstrování patky
Velikosti: S/M



Radon

PRODEJNÍ KÓD:
CA825014 XXX

TECHNOLOGIE & KONSTRUKCE

Základna: CBS Lite
Patka: Compact
Strapy: Eliptické
Komfort: Standardní polstrování
Velikosti: S



Omni

PRODEJNÍ KÓD:
KJ816512 XXX VELIKOST (US PÁNSKÉ)

TECHNOLOGIE & KONSTRUKCE

Základna: CBS
Patka: Compact
Strapy: Eliptické
Komfort: Standardní polstrování
Velikosti: S

Kolekce univerzálních snowboardů



El Grande

BA1AL015XXX VELIKOST

159, 163, 167, 171

HyperCamber
Omega Sidecut

Omega vykrojení
Dřev. jádro Control
Výztuž Carbon 90 Beam
Boční hrany S1
Skluznice SuperGlide
4x2 inserty

Ruby

Extra široký Directional Blunt

Všechny terény

Aero

BA3ALM15XXX VELIKOST

151, 155, 159, 163, 167, 171

HyperCamber

HyperCamber
Dřev. jádro Control
Výztuž Carbon Power Beam
Boční hrany S1
Skluznice EasyGlide
4x2 inserty

Xenon

Directional

Všechny terény

R.A.M.

BA4ALK15XXX VELIKOST

149, 153, 157, 161

All Terrain Rocker
FlexLite

All Terrain Rocker
Dřev. jádro Response Plus LT
FlexLite
Výztuž Carbon Power Beam
Boční hrany S1
Skluznice EasyGlide
4x2 inserty

Xenon

Directional

Všechny terény

Eragon

BAGAL15XXX VELIKOST

149, 153, 157, 161

HyperCamber
DG Top, FlexLite

HyperCamber
DG Top
Jádro Response PRO LT
FlexLite
Boční hrany S1
Skluznice EasyGlide
4x2 inserty

Xenon

Středně široký Directional

Všechny terény

Aurora

BC6AOS15XXX VELIKOST

138, 143, 148, 153

All Terrain Rocker
DG Top, FlexLite

All Terrain Rocker
Dřev. jádro Response PRO LT
FlexLite
Boční hrany S1
Skluznice EasyGlide
4x2 inserty

Ruby

Directional Twin Tip

Všechny terény

Wave Rider

BE2AOZ15XXX VELIKOST

154, 158, 162

Pow Rocker
All Mountain Fish Design

Pow Plus Rocker
Dřevěné jádro FlowLite
Výztuž Carbon Pow Beam
Boční hrany V3
Skluznice SuperGlide
4x2 inserty

Xenon

All Mountain Fish

Mimo sjezdovky & všechny terény

U.F.O.

BE3ARZ15XXX VELIKOST

172

Pow Rocker Plus, DG Top
GruvLite, Prašan Fish Design

Pow Rocker
DG Top
Dřevěné jádro Transfer
GruvLite
Výztuž Carbon Pow Beam
Boční hrany V3
Skluznice SuperGlide
4x2 inserty

Xenon

Powder Fish

Hluboký prašan mimo sjezdovky

Strider

BE1A0X15XXX VELIKOST

159, 163

Pow Rocker, Split Board
Design, DG Top

Pow Plus Rocker
DG Top
Dřevěné jádro Control
Výztuž Carbon Pow Beam
Boční hrany S1
Skluznice SuperGlide
4x2 inserty

Xenon

Split Board

Back Country

Prodigy mini

BB6A0U15XXX VELIKOST

95, 105, 115, 125, 135, 145

HotRocker

HotRocker
Jádro DuraFlex
Skluznice EasyGlide

Radon

Twin Tip

Univerzální

Prodigy micro

BB6AZY15XXX VELIKOST

75

U-Flex
HotRocker

U-Flex
HotRocker
Jádro DuraFlex
Skluznice EasyGlide

Radon

Twin Tip

Univerzální

PRODEJNÍ KÓD

VELIKOST

HLAVNÍ TECHNOLOGIE

TECHNOLOGIE & KONSTRUKCE


DOPORUČENÉ VÁZÁNÍ

TVAR

ŠKALA POUŽITÍ


TECHNOLOGIE LYŽÍ ELAN

JÁDRO




JÁDRO SUPRALIGHT

Nové jádro s kompozitním materiálem Airex pro nižší hmotnost a optimální rozložení pružnosti.




DŘEVĚNÉ JÁDRO RESPONSE FRAME

Dřevěné jádro Response Frame je unikátní inovativní laminované dřevěné jádro, které sahá od špičky až po patku. Umožňuje přímý přenos sil a optimální torzní stabilitu díky kombinaci tvrdého a měkkého dřeva – tvrdé dřevo vytváří okolo měkkého dřeva rám.




DŘEVĚNÉ JÁDRO DUAL

Dřevěné jádro Dual se skládá ze dvou symetrických dřevěných nosníků, které jsou umístěny na vnějších hranách jádra lyže. Tato konstrukce umožňuje lepší přenos sil a zlepšuje přilnavost hran, a přitom jsou lyže stále dobře ovladatelné v různých sněhových podmínkách.



LAMINOVANÉ DŘEVĚNÉ JÁDRO

Laminované dřevěné jádro po celé délce lyží je speciálně tvarované pro každý model a délku lyží. Pro výrobu tohoto jádra se používají různé typy dřeva v různých kombinacích, což má vliv na pružnost lyží. Toto dřevěné jádro s vysokou citlivostí a odolností přenáší síly přímo na hrany a umožňuje univerzální použití v různých sněhových podmínkách.




DŘEVĚNÉ JÁDRO COMPREX

Lyže s tímto jádrem mají ve střední části lehké stlačené dřevěné jádro, které je zárukou lepších reakcí při přechodu z hrany na hranu a zaručuje tak snadnější carvingové lyžování.




JÁDRO SYNIFLEX

Lehké syntetické jádro, které se vyznačuje optimálním rozložením pružnosti. Jádro Syniflex má v různých částech lyže různou hustotu, což přispívá ke špičkovému výkonu lyží.




DŘEVĚNÉ JÁDRO POWER

Dřevěné jádro Power se skládá z dřevěných nosníků, které jsou vertikálně spojeny s laminát, které uvnitř syntetického jádra vytvářejí pevný rám. Ten zaručuje vyšší torzní stabilitu a lepší reakce lyží. Kromě toho se tato konstrukce vyznačuje lepší přilnavostí hran na špičce a patce a také stejnou pružností ve všech částech lyže.




DŘEVĚNÉ JÁDRO TRULITE

Lehké dřevěné jádro sahající od špičky po patku lyže je speciálně určené pro dámské lyže. Je vyrobeno z pečlivě vybraných druhů dřeva a speciálně upravené podle potřeb jednotlivých cílových skupin lyžařek.



DŘEVĚNÉ JÁDRO DUALITE


Lehké a pružné dřevěné jádro, které se skládá z dřevěných nosníků a lehkého syntetického jádra. Tato konstrukce umožňuje lepší přenos sil, dobré držení hran a snadné ovládání lyží při různých sněhových podmínkách.



JÁDRO MONOLITE


Lehké syntetické jádro s unikátním tenčím profilem. Díky nižší hustotě jádra mají lyže menší hmotnost a ideální pružnost, což usnadňuje zatáčení.

TORZE & FLEXE




TECHNOLOGIE 4D AMPHIBIO

Technologie Amphibio 4D je zcela inovativní, protože využívá tvarovaný titan. Využíváme kombinaci dřevěného jádra Response Frame se speciálně (dvojitě) tvarovaným titánem a profilu Amphibio®. Díky této konstrukci jsou lyže naprosto univerzální a mají přesný výkon na hranách.



POWER SPINE

Technologie Power Spine se vyznačuje speciální konstrukcí, která kopíruje rozložení sil směrem od nohou k lyžím. Vnitřní konstrukce lyží „páteřní oblouk“, je pevnější a po celé délce je vyztužená vrstvou karbonu. Boční prvky „kosti“, zaručují torzní stabilitu také na vnější části lyže.




WAVEFLEX™

Základem technologie WaveFlex™ je zvlněný profil, který je zárukou optimální podélné pružnosti pro snadnější zatáčení a torzní stability pro lepší přilnavost hran. Žádné jiné provedení lyží dříve neumožňovalo kombinaci obou těchto vlastností u jedné lyže.




WAVELIGHT

Vlny zaručují lyžím vyšší pružnost a výbornou stabilitu v každém oblouku. Díky specifickému tvaru vln jsou lyže tenčí a lehčí.



EXPRESS

Cílem technologie Express je optimalizace přenosu sil od lyžaře směrem k lyžím. Tato patentovaná technologie zlepšuje držení hran a umožňuje lyžaři dělat dokonalé oblouky.



U-FLEX

Lyže s exkluzivní technologií U-Flex jsou o 25% pružnější. Lehké jádro Syniflex a konstrukce Full Power Cap s profilem Early Rise Rocker umožňuje dětem dělat snadné plynulé oblouky bez námahy a užít si zábavu na sněhu.